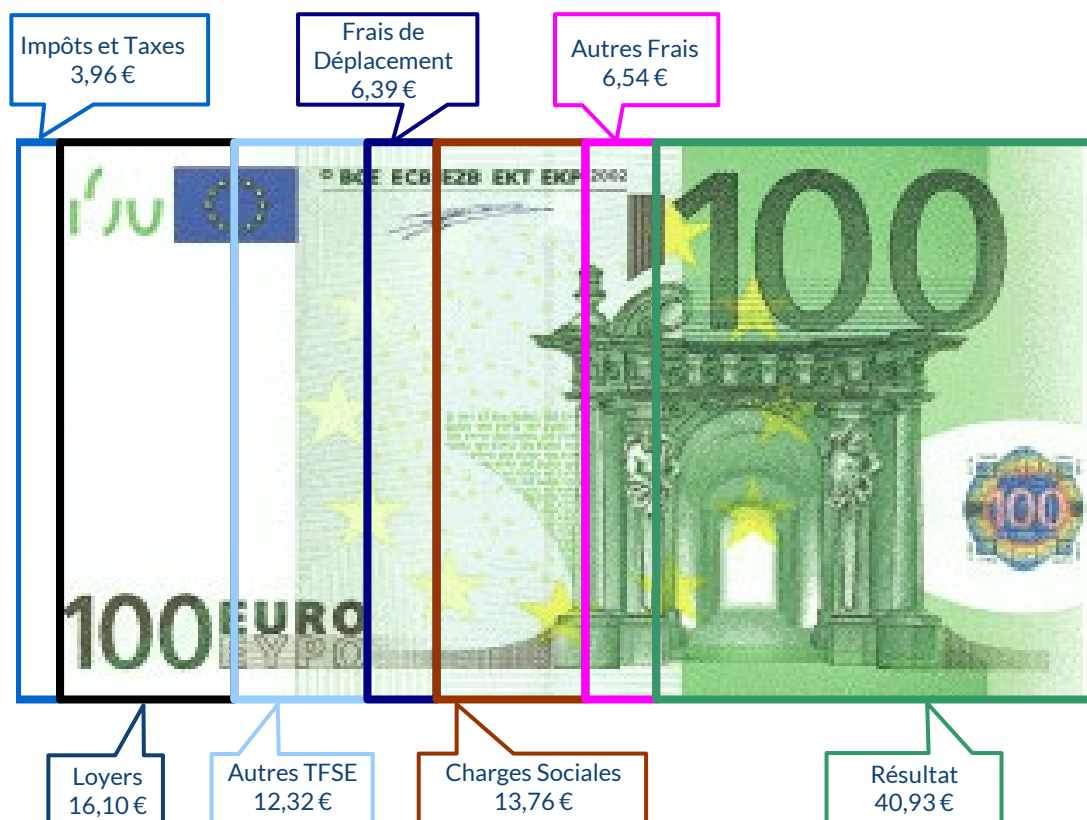
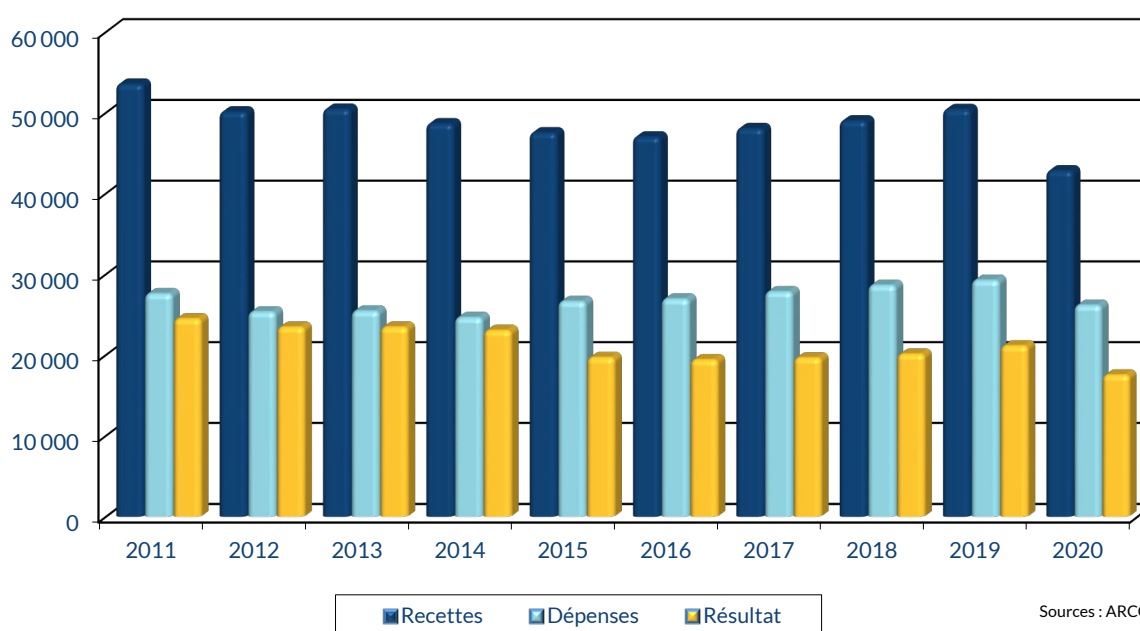


UTILISATION DE 100 € DE RECETTES EN 2020



ÉVOLUTION DE LA PROFESSION SUR 10 ANS



RENNES
8 place du Colombier
BP 40415
35 004 RENNES Cedex

VANNES
1 rue Anita Conti
56 000 VANNES

PARIS
15 avenue Trudaine
75 009 PARIS

☎ : 02 23 300 600 – @ : contact@arcolib.fr

ÉTIOPATHE

MOYENNE DE L'ACTIVITÉ EN 2020

ARCOLIB
ORGANISME DE GESTION AGRÉE AU SERVICE
DES PROFESSIONNELS LIBÉRAUX
www.arcolib.fr

REVENUS 2020
COMpte DE RésULTAT FISCal

N° 2035-B-SD 2021
Si ce formulaire est déposé
sans informations complètes,
cocher la case « révisé » ci-
dessous.
Ne porter aucune somme sur ligne
(ne pas porter les centimes)

NOM ET PRENOMS OU DÉNOMINATION		ÉTIOPATHE	
N° SIRET			122 Adhérents
34	Excédant (ligne 7 - ligne 33)	CA	20 911 488,63 M
35	Plus-values à court terme (16)	CB	143 0,33 M
36	Divers à réintégrer (17)	CC	375 0,85 M
37	Bénéfice Société civile de moyen (18)	CD	
38	TOTAL (ligne 34 à 37)	CE	21 429 500,06 M
39	Insuffisance (ligne 33 - ligne 7)	CF	
40	Frais d'établissement (19)	CG	
41	Dotation aux amortissements (20)	CH	1 088 2,56 M
42	Moins-value à court terme	CI	6 0,01 M
43	Dont exonération sur le bénéfice « zone franche urbaine territoire entrepreneur » dont exonération sur le bénéfice « entreprise nouvelle » dont exonération et jeunes entreprises innovantes « le jeunes artistes » Divers à déduire (21) dont exonération sur le bénéfice « zone franche urbaine territoire entrepreneur » dont exonération et jeunes entreprises innovantes « le jeunes artistes » dont exonération sur le bénéfice « zone franche urbaine territoire entrepreneur » dont exonération et jeunes entreprises innovantes « le jeunes artistes »	CS AW CU CQ	1 97 CT CO CQ
44	Deficit Société civile de moyens (18)	CM	1
45	TOTAL (lignes 39 à 44)	CN	3 908 9,19 M

46	Bénéfice (ligne 38 - ligne 45)	CP	17 521 40,03 M
47	Deficit (ligne 45 - ligne 38)	CR	
48	Montant de la TVA afférente aux recettes brutes	CX	
49	Montant de la TVA afférente aux achats (biens et services autres qu'immobiliations)	CY	
50	Taxe sur la valeur ajoutée dont montant de la TVA afférente aux honoraires rattachés :	CZ	
51	Contribution économique territoriale (22)	AU	

Barèmes kilométriques (évaluation forfaitaire des frais de transport : auto et/ou motos) (B) et (12)
(1) Type : T (véhicule de tourisme), M (moto), V (vélo/motoeur, scooter); (2) mettre une croix dans la colonne ; (3) indiquer : super, diesel, super sans plomb, GPL.

Modèle(s)	Puisissance fiscale		Barème BNC (2)		Barème BIC		Kilométrage professionnel déductible	Amortissements réintégrés (si véhicule inscrit au registre des immatriculations)
	Type (1)	(1)	BNC (2)	(2)	Type de carburant (3)			
	T	X				6 472		

Frais réels non couverts par les barèmes kilométriques :
Total A à reporter ligne 23 de l'annexe 2035 A ; total B à reporter au cadre B de la page 2 de la déclaration 2035

2035 moyenne, en Euros, issue des déclarations n° 2035 des revenus 2020 des Adhérents BNC d'ARCOLIB

ARCOLIB
ORGANISME DE GESTION AGRÉE AU SERVICE
DES PROFESSIONNELS LIBÉRAUX
www.arcolib.fr

REVENUS 2020
COMpte DE RésULTAT FISCal

N° 2035-A-SD 2021
Si ce formulaire est déposé
sans informations complètes,
cocher la case « révisé » ci-
dessous.
Ne porter aucune somme sur ligne
(ne pas porter les centimes)

NOM ET PRENOMS OU DÉNOMINATION		ÉTIOPATHE	
N° SIRET			122 Adhérents
AA	Recettes encaissées y compris les remboursements de frais (1)	AA	43 435 107,46 M
AB	À déduire	AB	
AC	Débours payés pour le compte des clients (2)	AC	626 1,46 M
AD	Honoraires rattachés (dont suppléments rattachés)	AD	42 809 100,09 M
AE	Produits financiers (4)	AE	2
AF	Gains divers (5)	AF	4 259 9,94 M
AG	TOTAL (ligne 4 à 6)	AG	47 070 109,95 M

8	Achats (6)	BA	160 0,37 M				
9	Frais de personnel	BB	243 0,57 M				
10	Charges sociales sur salaires (parts patronale et ouvrière)	BC	111 0,26 M				
11	Taxe sur la valeur ajoutée	BD					
12	Impôts et taxes	JY	421 0,98 M				
13	Autres impôts	BS	227 0,53 M				
14	(9) Contribution sociale généralisée déductible	BV	1 048 2,40 M				
15	Loyer et charges locatives	BF	6 509 15,20 M				
16	Location de matériel et de mobilier - dont redevances de collaboration (10)	BG	383 0,89 M				
17	Entretien et réparations	BW	197				
18	Personnel intermédiaire	Total : 2 355 5,50 M					
19	Petit outillage (11)	Travaux : 128 0,30 M					
20	Chauffage, eau, gaz, électricité	Fournitures : 583 1,36 M					
21	Honoraires ne constituant pas les rétrocessions (11)	et Services : 607 1,42 M					
22	Primes d'assurance	Extérieurs : 1 073 2,45 M					
23	Frais de véhicules (12)	Total : 2 425 5,64 M					
24	Autres frais de déplacements (voyages...)	(cocher la case si évaluation forfaitaire) : 310 0,72 M					
Charges sociales personnelles (13)				4 513			
dont obligatoires				BT			
dont cotisations facultatives Madelin				BZ			
d'adhésions				1 249			
d'entretien et de congrès				BU			
d'abonnement et de téléphone				128			
Frais divers de gestion				Total : 206 0,48 M			
Frais d'achat et de contenu				1 130 2,61 M			
Frais d'achat et de contenu				4 0,01 M			
Frais d'achat et de contenu				524 1,22 M			
Autres frais divers de gestion				1 127 2,63 M			
31	Frais financiers (14)	BN	154 0,36 M				
32	Pertes diverses (15)	BP	10 0,02 M				
33	TOTAL (lignes 8 à 32)	BR	26 159 61,11 M				

2035 moyenne, en Euros, issue des déclarations n° 2035 des revenus 2020 des Adhérents BNC d'ARCOLIB

pour AJ **1 2** mois

1		NOM ET PRENOMS OU DÉNOMINATION										ETIOPATHE																																							
Nature de l'activité (1)		122 Adhérents										Code activité pour les praticiens médicaux																																							
N° SIRET												si exercice en société (2) AV																																							
Résultat déterminé (2)		d'après les règles « recettes-dépenses » AK										d'après les règles « créances-dettes » AL																																							
Comptabilité tenue (2) :		Hors taxe CV										Taxe incluse CW																																							
Si vous êtes adhérent d'un organisme agréé (association ou organisme mixte) ou client d'un viseur fiscal		AM <input checked="" type="checkbox"/>										Année d'adhésion																																							
Montant des immobilisations (report du total des bases amortissables hors TVA déductible de la col.4 du tableau I de la déclaration n° 2035)		DA																																																	
R E C E T T E S	1	Recettes encaissées y compris les remboursements de frais (1)										AA	43 435 101,46 %																																						
	2	À déduire Débours payés pour le compte des clients (2)										AB																																							
	3	Honoraires rétrocedés (dont suppléments rétrocedés) (3)										AC	626 1,46 %																																						
	4	Montant net des recettes										AD	42 809 100,00 %																																						
	5	Produits financiers (4)										AE	2																																						
	6	Gains divers (5)										AF	4 259 9,95 %																																						
												AG	TOTAL (ligne 4 à 6) 47 070 109,95 %																																						
D É P E N S E S P R O F E S S I O N N E L L E S	8	Achats (6)										BA	160 0,37 %																																						
	9	Frais de personnel Salaires nets et avantages en nature (7)										BB	243 0,57 %																																						
	10	Charges sociales sur salaires (parts patronale et ouvrière)										BC	111 0,26 %																																						
	11	Taxe sur la valeur ajoutée										BD																																							
	12	Impôts et taxes (8) Contribution économique territoriale										JY	421 0,98 %																																						
	13	Autres impôts										BS	227 0,53 %																																						
	14	(9) Contribution sociale généralisée déductible										BV	1 048 2,45 %																																						
	15	Loyer et charges locatives										BF	6 509 15,20 %																																						
	16	Location de matériel et de mobilier – dont redevances de collaboration (10)										BW	197																																						
	17	Entretien et réparations										Total : Travaux, Fournitures et Services Exterieurs																																							
	18	Personnel intérimaire																				Total : Transport et déplacements																													
	19	Petit outillage (11)																														Total : Frais divers de gestion																			
	20	Chauffage, eau, gaz, électricité																																								Total : Frais divers de gestion									
	21	Honoraires ne constituant pas les rétrocessions (11)																																																	
	22	Primes d'assurances										Total : Frais divers de gestion																																							
	23	Frais de véhicules (12)																				Total : Frais divers de gestion																													
	(cocher la case si évaluation forfaitaire) ...										Total : Frais divers de gestion																																								
	24	Autres frais de déplacements (voyages...)...																														Total : Frais divers de gestion																			
	25	Charges sociales personnelles (13)																																								Total : Frais divers de gestion									
	dont obligatoires																				Total : Frais divers de gestion																														
	dont cotisations facultatives Madelin																														Total : Frais divers de gestion																				
	dont facultatives aux nouveaux plans d'épargne retraite										Total : Frais divers de gestion																																								
	Frais de réception, de représentation et de congrès																																								Total : Frais divers de gestion										
	Fournitures de bureau, frais de documentation, de correspondance et de téléphone																																																		Total : Frais divers de gestion
Frais d'actes et de contentieux										Total : Frais divers de gestion																																									
Cotisations syndicales et professionnelles																					Total : Frais divers de gestion																														
Autres frais divers de gestion																				Total : Frais divers de gestion																															
Frais financiers (14)																															Total : Frais divers de gestion																				
Pertes diverses (15)																																									Total : Frais divers de gestion										
										Total : Frais divers de gestion																																									
																														BR																					TOTAL (lignes 8 à 32) 26 159 61,11 %

NOM ET PRENOMS OU DÉNOMINATION


ETIOPATHE

N° SIRET

122 Adhérents

4		34		Excédent (ligne 7 – ligne 33)		CA	20 911	48,85 %			
D É T E R M I N A T I O N D U R É S U L T A T		35		Plus-values à court terme (16)		CB	143	0,33 %			
		36		Divers à réintégrer (17)		CC	375	0,88 %			
		37		Bénéfice Société civile de moyen (18)		CD					
		38		TOTAL (ligne 34 à 37)		CE	21 429	50,06 %			
		39		Insuffisance (ligne 33 – ligne 7)		CF					
		40		Frais d'établissement (19)		CG					
		41		Dotation aux amortissements (20)		CH	1 088	2,54 %			
		42		Moins-value à court terme		CK	6	0,01 %			
		43	Divers à déduire (21)	dont exonération sur le bénéfice « zone franche urbaine territoire entrepreneur »	CS	1			CL	2 814	6,57 %
	dont exonération sur le bénéfice « entreprise nouvelle »			AW		dont l'abondement sur l'épargne salariale	CT	97			
dont exonération « jeunes entreprises innovantes »	CU				dont exonération sur le bénéfice « jeunes artistes »	CO					
dont exonération médecins « zones déficitaires en offre de soins »	CI				dont déductions « médecins conventionnés de secteur I »	CQ					
	44		Déficit Société civile de moyens (18)		CM	1					
	45		TOTAL (lignes 39 à 44)		CN	3 908	9,13 %				
	46		Bénéfice (ligne 38 – ligne 45)		CP	17 521	40,93 %				
	47		Déficit (ligne 45 – ligne 38)		CR						
5	Taxe sur la valeur ajoutée		Montant de la TVA afférente aux recettes brutes :		CX						
			Montant de la TVA afférente aux achats (biens et services autres qu'immobilisations) :		CY						
			dont montant de la TVA afférente aux honoraires récrocédés :		CZ						
6	Contribution économique territoriale (23)		Recettes provenant d'activités exonérées à titre permanent :		AU						
7	Barèmes kilométriques (évaluation forfaitaire des frais de transport : autos et/ou motos) (B) et (12) (1) Type : T (véhicule de tourisme ; M (Moto) ; V (Vélocycle, scooter) ; (2) mettre une croix dans la colonne ; (3) indiquer : super, diesel, super sans plomb, GPL.										
Désignation des véhicules :		Puissance fiscale	Barème BNC (2)	Barème BIC		Kilométrage professionnel	Indemnités kilométriques déductibles	Amortissements pratiqués à réintégrer (si véhicules inscrits au registre des immobilisations)			
Modèle(s)	Type (1)			(2)	Type de carburant (3)						
	T		X			6 472					
Frais réels non couverts par les barèmes kilométriques ----->											
Total A à reporter ligne 23 de l'annexe 2035 A ; total B à reporter au cadre B de la page 2 de la déclaration 2035							A		B		

STATISTIQUES PAR TRANCHES DE RECETTES - ETIOPATHE

 2020 <small>ORGANISME DE GESTION ASSOCIÉ AU SERVICE DES AGRICULTEURS, ARTISANS, COMMERÇANTS ET PROFESSIONS LIBÉRALES</small> <small>www.arcolib.fr</small>		Tranche n° 1		Tranche n° 2		Tranche n° 3		Tranche n° 4		Tranche n° 5	
		de 0 € à 21 850 €		de 21 851 € à 30 726 €		de 30 727 € à 41 204 €		de 41 205 € à 67 642 €		de 67 643 € à 150 575 €	
		27 Adhérents		26 Adhérents		26 Adhérents		26 Adhérents		21 Adhérents	
RECETTES	Recettes encaissées	16 271	108,07 %	27 008	100,26 %	37 171	101,62 %	53 898	101,46 %	92 913	100,31 %
	A déduire : Débours payés										
	Honoraires rétrocedés	1 215	8,07 %	70	0,26 %	593	1,62 %	778	1,46 %	290	0,31 %
	Montant net des Recettes	15 056	100,00 %	26 938	100,00 %	36 578	100,00 %	53 120	100,00 %	92 623	100,00 %
	Produits financiers	1	0,01 %			5	0,01 %	1		1	
Gains divers	5 195	34,50 %	5 078	18,85 %	3 748	10,25 %	3 582	6,74 %	3 641	3,93 %	
TOTAL RECETTES		20 252	134,51 %	32 016	118,85 %	40 331	110,26 %	56 703	106,75 %	96 266	103,93 %
DÉPENSES	Achats	78	0,52 %	145	0,54 %	125	0,34 %	92	0,17 %	427	0,46 %
	Salaires nets			319	1,18 %	18	0,05 %	14	0,03 %	977	1,05 %
	Charges sociales sur salaires			39	0,14 %	45	0,12 %	116	0,22 %	397	0,43 %
	Taxe sur la Valeur Ajoutée										
	Contrib. Économique Territoriale	306	2,03 %	322	1,20 %	505	1,38 %	449	0,85 %	550	0,59 %
	Autres impôts	92	0,61 %	242	0,90 %	311	0,85 %	164	0,31 %	404	0,44 %
	CSG déductible	197	1,31 %	386	1,43 %	634	1,73 %	1 490	2,80 %	2 870	3,10 %
	Loyers et charges locatives	4 578	30,41 %	5 969	22,16 %	7 523	20,57 %	6 583	12,39 %	8 689	9,38 %
	Location de matériel et mobilier	110	0,73 %	229	0,85 %	344	0,94 %	227	0,43 %	1 095	1,18 %
	- Entretien et réparations	735	4,88 %	1 597	5,93 %	2 403	6,57 %	3 763	7,08 %	3 641	3,93 %
	- Personnel intérimaire	73	0,48 %	156	0,58 %			88	0,17 %	349	0,38 %
	- Petit outillage	342	2,27 %	536	1,99 %	484	1,32 %	675	1,27 %	942	1,02 %
	- Chauffage, eau, gaz, électricité	377	2,50 %	618	2,29 %	500	1,37 %	615	1,16 %	1 014	1,09 %
	- Honoraires non rétrocedés	858	5,70 %	891	3,31 %	854	2,33 %	1 338	2,52 %	1 450	1,57 %
	- Primes d'assurances	465	3,09 %	479	1,78 %	546	1,49 %	496	0,93 %	707	0,76 %
	TOTAL TRAVAUX, FOURNITURES & SERVICES EXTÉRIEURS	2 851	18,94 %	4 278	15,88 %	4 788	13,09 %	6 975	13,13 %	8 104	8,75 %
	- Frais de véhicules	1 612	10,71 %	1 778	6,60 %	3 286	8,98 %	2 966	5,58 %	2 366	2,55 %
	- Autres frais de déplacements	156	1,04 %	189	0,70 %	449	1,23 %	382	0,72 %	475	0,51 %
	TOTAL TRANSPORTS ET DÉPLACEMENTS	1 768	11,74 %	1 967	7,30 %	3 735	10,21 %	3 348	6,30 %	2 841	3,07 %
	- Charges sociales Obligatoires	993	6,60 %	1 772	6,58 %	3 467	9,48 %	6 299	11,86 %	11 203	12,10 %
	- Charges sociales Facultatives Madelin	574	3,81 %	897	3,33 %	1 050	2,87 %	1 451	2,73 %	2 655	2,87 %
	- Charges sociales Facultatives NPER	54	0,36 %	139	0,52 %	163	0,45 %	15	0,03 %	280	0,30 %
	CHARGES SOCIALES PERSONNELLES	1 621	10,77 %	2 808	10,42 %	4 680	12,79 %	7 765	14,62 %	14 139	15,27 %
- Frais de réception, représentation, congrès	94	0,62 %	284	1,05 %	154	0,42 %	268	0,50 %	266	0,29 %	
- Fournitures de bureau, documentation, ...	750	4,98 %	1 032	3,83 %	955	2,61 %	1 064	2,00 %	1 983	2,14 %	
- Frais d'actes et contentieux	7	0,05 %	13	0,05 %					7	0,01 %	
- Cotisations syndicales et professionnelles	467	3,10 %	477	1,77 %	395	1,08 %	648	1,22 %	672	0,73 %	
- Autres frais divers de gestion	454	3,02 %	970	3,60 %	818	2,24 %	1 261	2,37 %	3 119	3,37 %	
TOTAL FRAIS DIVERS DE GESTION	1 773	11,78 %	2 776	10,31 %	2 323	6,35 %	3 240	6,10 %	6 047	6,53 %	
Frais financiers	175	1,16 %	109	0,40 %	139	0,38 %	223	0,42 %	99	0,11 %	
Pertes diverses	34	0,23 %	16	0,06 %	9	0,02 %	2		2		
TOTAL DÉPENSES	13 585	90,23 %	19 605	72,78 %	25 180	68,84 %	30 689	57,77 %	46 641	50,36 %	
RÉSULTAT	Excédent	6 667	44,28 %	12 410	46,07 %	15 152	41,42 %	26 014	48,97 %	49 625	53,58 %
	Plus-values à court terme	92	0,61 %							711	0,77 %
	Divers à réintégrer	108	0,72 %	304	1,13 %	442	1,21 %	653	1,23 %	612	0,66 %
	Bénéfice SCM										
	Frais d'établissement										
	Dotations aux amortissements	712	4,73 %	1 089	4,04 %	1 303	3,56 %	737	1,39 %	1 632	1,76 %
	Moins-values à court terme					27	0,07 %				
	Divers à déduire	2 505	16,64 %	3 362	12,48 %	2 668	7,29 %	2 650	4,99 %	2 867	3,10 %
	Déficit SCM							3	0,01 %		
	RÉSULTAT	3 650	24,24 %	8 263	30,67 %	11 596	31,70 %	23 278	43,82 %	46 449	50,15 %
Kilométrage moyen		4 623 km		5 451 km		8 582 km		6 666 km		5 776 km	

ÉTIOPATHE - ÉVOLUTION SUR 10 ANS

En €uros

Année	2011	% Var.	2012	% Var.	2013	% Var.	2014	% Var.	2015	% Var.	2016	% Var.	2017	% Var.	2018	% Var.	2019	% Var.	2020
Nb Adhérents	76	11/12	85	12/13	89	13/14	92	14/15	96	15/16	115	16/17	120	17/18	121	18/19	126	19/20	122
RECETTES NETTES	53 545	-6,42	50 109	0,66	50 442	-3,59	48 633	-2,29	47 518	-1,08	47 004	2,21	48 045	1,97	48 993	2,87	50 399	-15,06	42 809
Impôts et Taxes	2 305		2 063		2 051		1 938		2 005		1 940		1 971		2 671		2 603		1 696
Locations	6 862		6 580		6 453		6 091		6 475		6 659		6 672		6 837		6 918		6 892
Transport et Dépl.	4 815		4 114		4 170		3 725		3 641		3 805		4 002		3 808		3 750		2 735
Ch. Soc. Perso.	4 403		4 115		4 103		4 636		5 707		6 138		6 449		6 644		6 688		5 890
Autres Charges	9 208		8 468		8 671		8 252		8 801		8 392		8 737		8 672		9 298		8 946
TOTAL DÉPENSES	27 593	-8,17	25 340	0,43	25 448	-3,17	24 642	8,06	26 629	1,15	26 934	3,33	27 831	2,88	28 632	2,18	29 257	-10,59	26 159
RÉSULTAT NET	24 482	-4,19	23 456	-0,01	23 453	-1,75	23 042	-14,56	19 687	-1,39	19 413	1,20	19 646	2,36	20 109	5,10	21 135	-17,10	17 521

