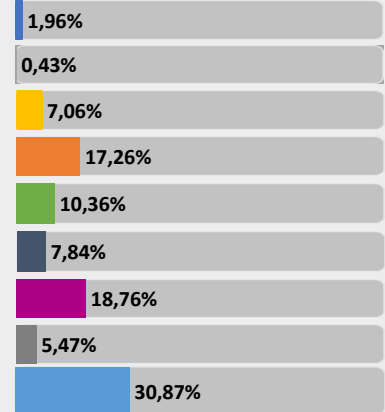
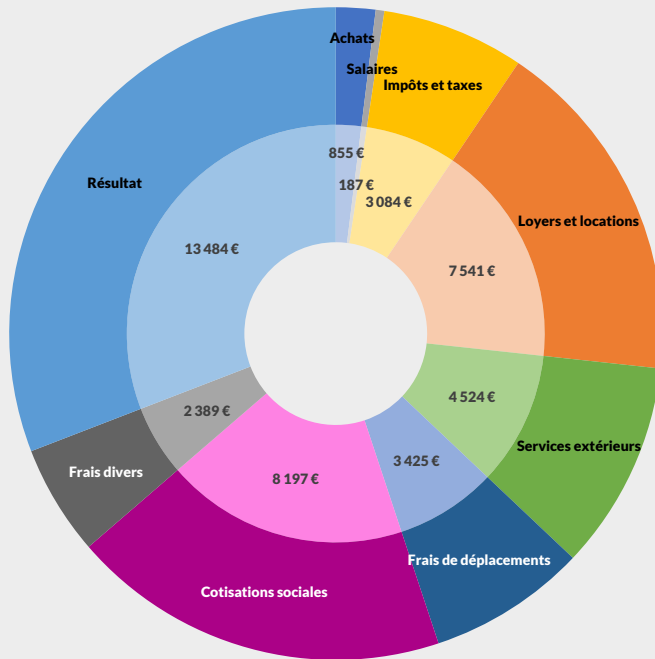




REVENUS 2022

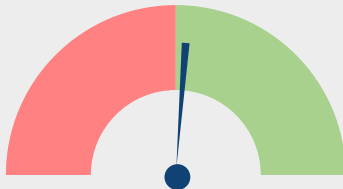
Nombre : 14 adhérents

Répartition des recettes nettes

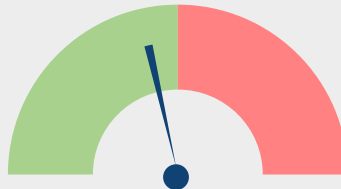


Evolutions des postes entre 2021 et 2022

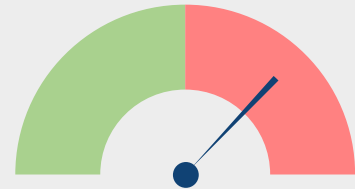
Recettes nettes



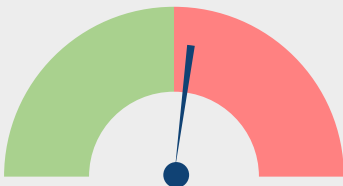
Achats



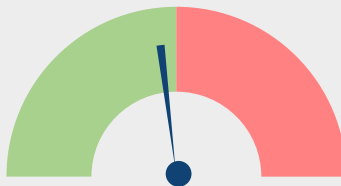
Impôts et taxes



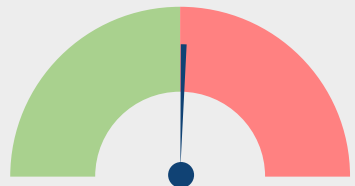
Loyers et Locations



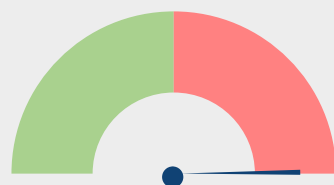
Travaux, Fournitures et Services ext.



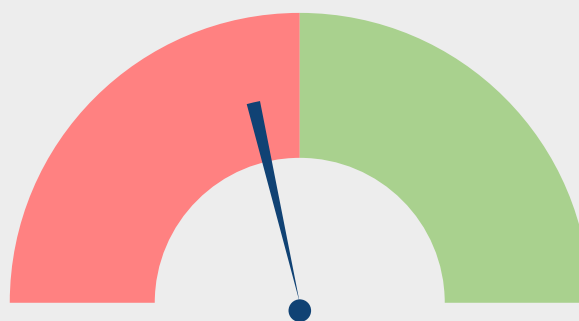
Frais de déplacements



Cotisations sociales exploitant



Résultat



pour AJ **1** | **2** | mois

1		NOM ET PRENOMS OU DÉNOMINATION		ACUPUNCTEUR														
Nature de l'activité (1)		14 Adhérents										Code activité pour les praticiens médicaux						
N° SIRET												si exercice en société (2)		AV	Nombre d'associés		AS	
Résultat déterminé (2)		d'après les règles « recettes-dépenses »						AK	d'après les règles « créances-dettes »						AL			
Comptabilité tenue (2) :		Hors taxe	CV	<input checked="" type="checkbox"/>	Taxe incluse	CW	Non assujéti à la TVA						AT					
Si vous êtes adhérent d'un organisme agréé (association ou organisme mixte) ou client d'un viseur fiscal		AM	<input checked="" type="checkbox"/>	Année d'adhésion			Nombre de salariés		AP			Salaires nets perçus		AR				
Montant des immobilisations (report du total des bases amortissables hors TVA déductible de la col.4 du tableau I de la déclaration n° 2035)												DA						
R E C E T T E S	1	Recettes encaissées y compris les remboursements de frais (1)										AA	43 686		100,00 %			
	2	À déduire Débours payés pour le compte des clients (2)										AB						
	3	Honoraires rétrocedés (dont suppléments rétrocedés)										AC			(3)			
	4	Montant net des recettes										AD	43 686		100,00 %			
	5	Produits financiers (4)										AE						
	6	Gains divers (5)										AF	86		0,20 %			
	7	TOTAL (ligne 4 à 6)										AG	43 772		100,20 %			
D É P E N S E S P R O F E S S I O N N E L L E S	8	Achats (6)										BA	855		1,96 %			
	9	Frais de personnel		Salaires nets et avantages en nature (7)								BB	76		0,17 %			
	10			Charges sociales sur salaires (parts patronale et ouvrière)								BC	111		0,25 %			
	11			Taxe sur la valeur ajoutée								BD						
	12	Impôts et taxes (8)		Contribution économique territoriale								JY	584		1,34 %			
	13			Autres impôts								BS	964		2,21 %			
	14			(9) Contribution sociale généralisée déductible								BV	1 536		3,52 %			
	15	Loyer et charges locatives										BF	7 323		16,76 %			
	16	Location de matériel et de mobilier – dont redevances de collaboration (10)										BW	218		0,50 %			
	17	Entretien et réparations												1 222		2,80 %		
	18	Personnel intérimaire																
	19	Petit outillage (11)												568		1,30 %		
	20	Chauffage, eau, gaz, électricité												624		1,43 %		
	21	Honoraires ne constituant pas les rétrocessions (11)												1 421		3,25 %		
	22	Primes d'assurances												689		1,58 %		
	23	Frais de véhicules (12)												3 026		6,93 %		
	(cocher la case si évaluation forfaitaire) ...																	
24	Autres frais de déplacements (voyages...)...												400		0,92 %			
25	Charges sociales personnelles (13)		dont obligatoires						BT	7 228								
			dont cotisations facultatives Madelin		BZ	969		dont facultatives aux nouveaux plans d'épargne retraite		BU					8 197		18,76 %	
26	Frais de réception, de représentation et de congrès												395		0,90 %			
27	Fournitures de bureau, frais de documentation, de correspondance et de téléphone												862		1,97 %			
28	Frais d'actes et de contentieux												6		0,01 %			
29	Cotisations syndicales et professionnelles										BY	253		0,58 %				
30	Autres frais divers de gestion												881		2,02 %			
31	Frais financiers (14)										BN	82		0,19 %				
32	Pertes diverses (15)										BP							
33	TOTAL (lignes 8 à 32)										BR	30 293		69,34 %				

NOM ET PRENOMS OU DÉNOMINATION **ACUPUNCTEUR**

N° SIRET

14 Adhérents

DÉTERMINATION DU RÉSULTAT	4	34	Excédent (ligne 7 – ligne 33)					CA	13 479 30,85 %				
		35	Plus-values à court terme (16)					CB					
		36	Divers à réintégrer (17)					CC	381 0,87 %				
		37	Bénéfice Société civile de moyen (18)					CD					
		38	TOTAL (ligne 34 à 37)					CE	13 860 31,73 %				
		39	Insuffisance (ligne 33 – ligne 7)					CF					
		40	Frais d'établissement (19)					CG					
		41	Dotation aux amortissements (20)					CH	376 0,86 %				
			dont amortissement des éléments incorporels du fonds qui sont indissociables (art. 39, 1 – 2°, al. 3)					BE					
		42	Moins-value à court terme					CK					
		43	Divers à déduire (21)	dont exonération sur le bénéficiaire « zone franche urbaine territoire entrepreneur »	CS		dont l'abondement sur l'épargne salariale	CT					
				dont exonération sur le bénéficiaire « entreprise nouvelle »	AW		dont exonération sur le bénéficiaire « jeunes artistes »	CO					
				dont exonération « jeunes entreprises innovantes »	CU		dont déductions « médecins conventionnés de secteur I »	CQ					
				dont exonération médecins « zones déficitaires en offre de soins »	CI		dont aides Fonds de solidarité Covid	CJ					
	44	Déficit Société civile de moyens (18)					CM						
	45	TOTAL (lignes 39 à 44)					CN	376 0,86 %					
	46	Bénéfice (ligne 38 – ligne 45)					CP	13 484 30,87 %					
	47	Déficit (ligne 45 – ligne 38)					CR						
	5	Taxe sur la valeur ajoutée	Montant de la TVA afférente aux recettes brutes :					CX	3 650				
			Montant de la TVA afférente aux achats (biens et services autres qu'immobilisations) :					CY	671				
			dont montant de la TVA afférente aux honoraires rétrocédés :					CZ	811				
	6	Contribution économique territoriale (23)	Recettes provenant d'activités exonérées à titre permanent :					AU					
	7	Barèmes kilométriques (évaluation forfaitaire des frais de transport : autos et/ou motos) (B) et (12) (1) Type : T (véhicule de tourisme ; M (Moto) ; V (Vélocycle, scooter) ; (2) mettre une croix dans la colonne ; (3) indiquer : thermique, à hydrogène, hybride, électrique ; (4) indiquer : diesel, super sans plomb, GPL.											
		Désignation des véhicules :		Puissance fiscale	Barème BNC (2)	Barème BIC (2)	Motorisation (3)	Type de carburant (4)	Kilométrage professionnel	Indemnités kilométriques déductibles	Amortissements pratiqués à réintégrer (si véhicules inscrits au registre des immobilisations)		
		Modèle(s)	Type (1)										
			T		X				9 026				
		Frais réels non couverts par les barèmes kilométriques ----->											
		Total A à reporter ligne 23 de l'annexe 2035 A ; total B à reporter au cadre B de la page 2 de la déclaration 2035								A		B	

HOMÉOPATHE-ACUPUNCTEUR - ÉVOLUTION SUR 10 ANS

En eUR0S

Année	2009	% Var.	2010	% Var.	2011	% Var.	2012	% Var.	2013	% Var.	2014	% Var.	2015	% Var.	2016	% Var.	2017	% Var.	2018
Nb Adhérents	14	09/10	12	10/11	12	11/12	11	12/13	11	13/14	11	14/15	11	15/16	10	16/17	11	17/18	10
RECETTES NETTES	99 307	5,78	105 051	2,72	107 904	-2,43	105 282	-1,23	103 984	-10,74	92 813	3,80	96 336	11,08	107 008	-6,97	99 550	-7,17	92 408
Impôts et Taxes	5 723		4 404		4 469		5 384		4 705		4 321		4 104		4 700		4 318		5 556
Transport et Dépl.	4 471		4 303		4 717		3 746		3 234		3 308		3 544		3 869		3 430		2 729
Ch. Soc. Perso.	20 719		19 767		19 077		19 699		20 099		19 878		20 656		21 696		20 094		18 729
Autres Charges	23 228		23 618		24 659		24 665		24 841		24 028		23 919		26 711		27 421		27 404
TOTAL DÉPENSES	54 141	-3,78	52 092	1,59	52 922	1,08	53 494	-1,15	52 879	-2,54	51 535	1,34	52 223	9,10	56 976	-3,01	55 263	-1,53	54 418
RÉSULTAT NET	44 857	17,20	52 573	4,08	54 718	-7,00	50 889	-1,69	50 027	-14,99	42 527	5,78	44 987	10,27	49 606	-8,76	45 259	-14,08	38 888

