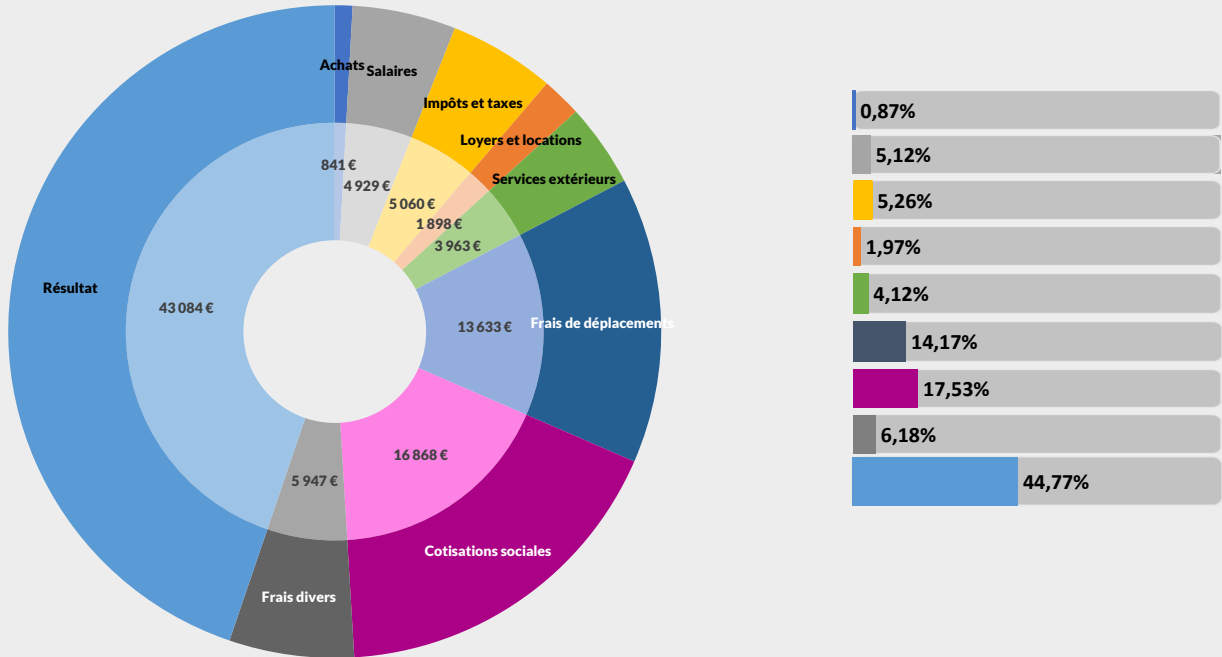




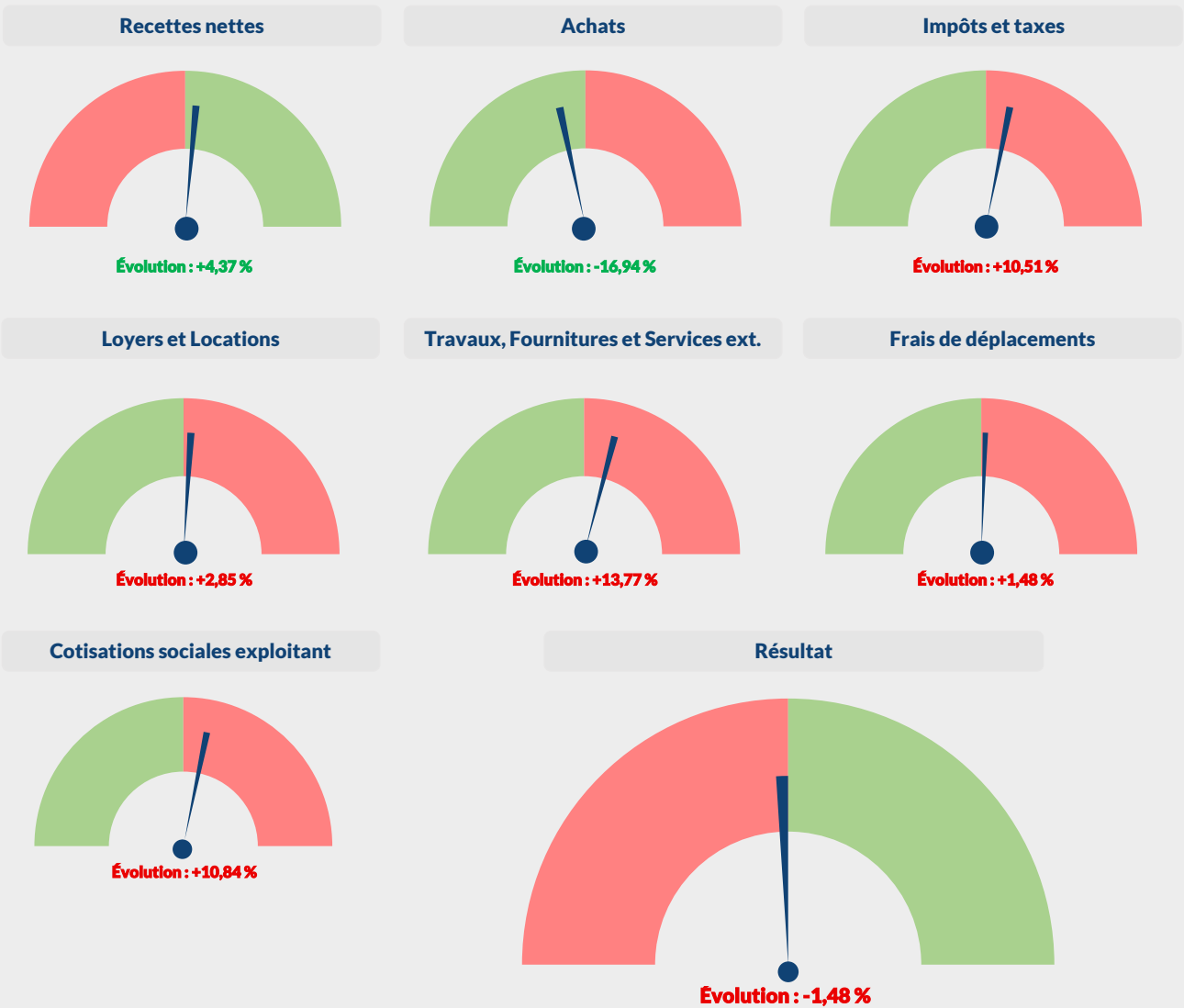
REVENUS 2022

Nombre : 340 adhérents

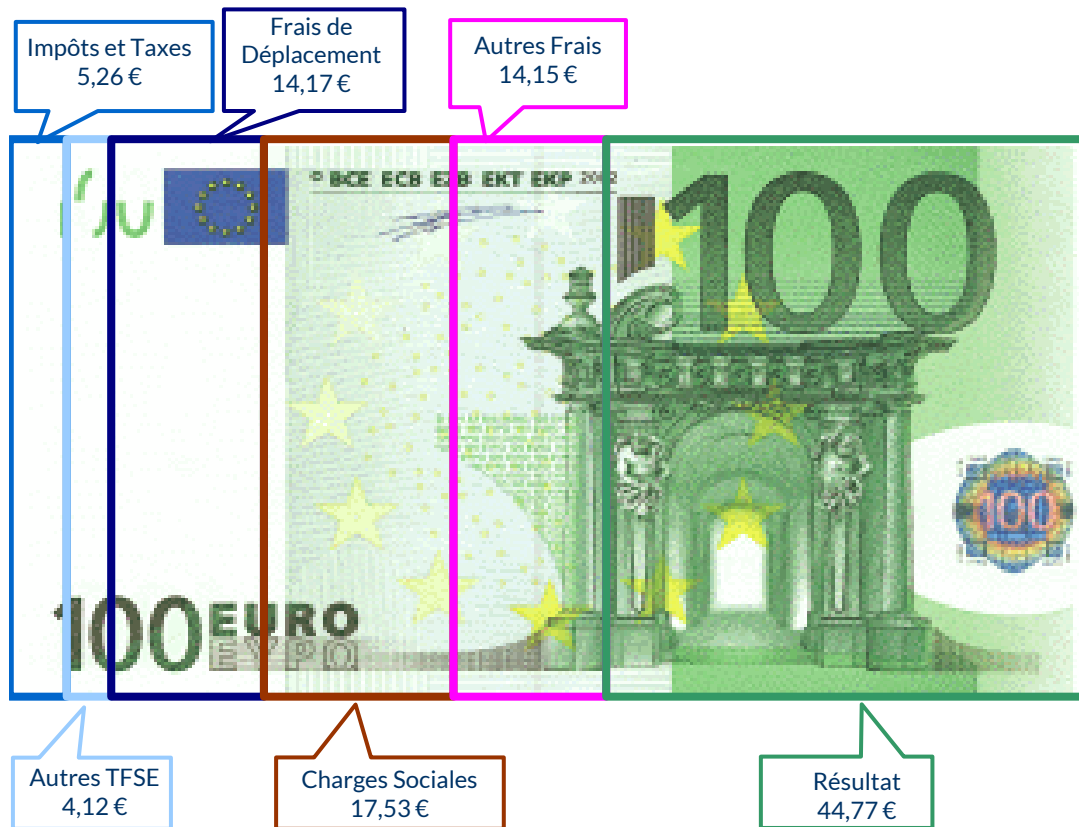
Répartition des recettes nettes



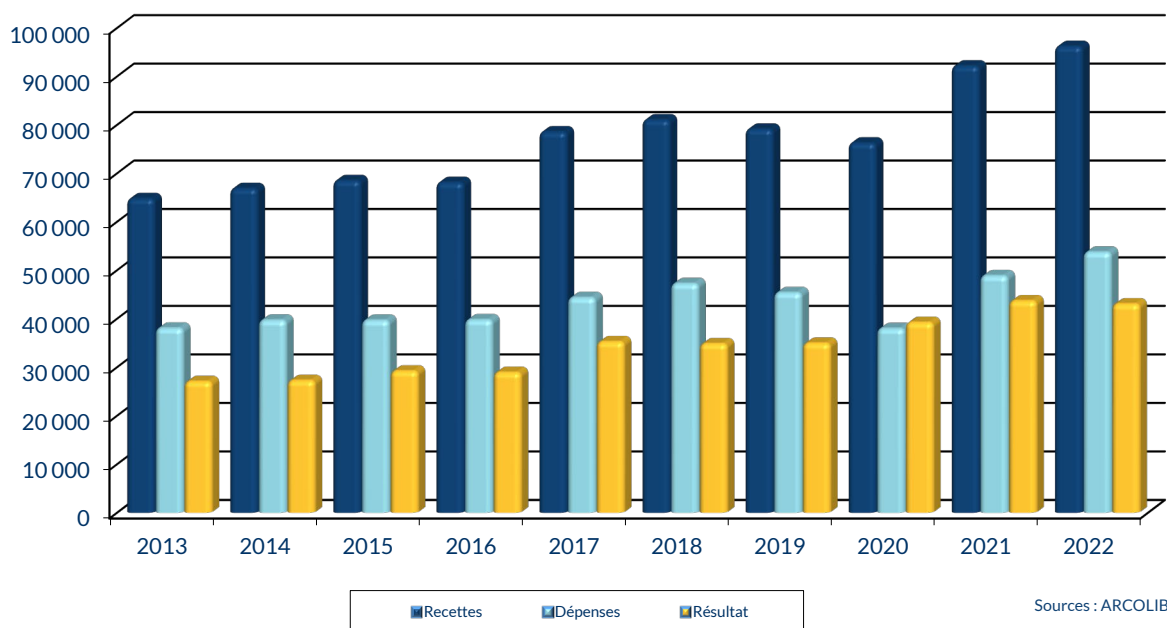
Evolutions des postes entre 2021 et 2022



UTILISATION DE 100 € DE RECETTES EN 2022



ÉVOLUTION DE LA PROFESSION SUR 10 ANS



RENNES

8 place du Colombier
BP 40415
35 004 RENNES Cedex

VANNES

1 rue Anita Conti
56 000 VANNES

PARIS

15 avenue Trudaine
75 009 PARIS

pour AJ **1** | **2** | mois

1		NOM ET PRENOMS OU DÉNOMINATION		AGENT COMMERCIAL														
Nature de l'activité (1)		340 Adhérents										Code activité pour les praticiens médicaux						
N° SIRET												si exercice en société (2)		AV	Nombre d'associés		AS	
Résultat déterminé (2)		d'après les règles « recettes-dépenses »					AK	d'après les règles « créances-dettes »					AL					
Comptabilité tenue (2) :		Hors taxe	CV	<input checked="" type="checkbox"/>	Taxe incluse	CW	Non assujetti à la TVA					AT						
Si vous êtes adhérent d'un organisme agréé (association ou organisme mixte) ou client d'un viseur fiscal		AM	<input checked="" type="checkbox"/>	Année d'adhésion			Nombre de salariés	AP				Salaires nets perçus	AR					
Montant des immobilisations (report du total des bases amortissables hors TVA déductible de la col.4 du tableau I de la déclaration n° 2035)												DA						
R E C E T T E S	2	1 Recettes encaissées y compris les remboursements de frais (1)										AA	97 340	101,16 %				
		2 À déduire Débourss payés pour le compte des clients (2)										AB	69	0,07 %				
		3 Honoraires rétrocedés (dont suppléments rétrocedés)										(3)	AC	1 047	1,09 %			
		4 Montant net des recettes										AD	96 224	100,00 %				
		5 Produits financiers (4)										AE	94	0,10 %				
		6 Gains divers (5)										AF	802	0,83 %				
		7 TOTAL (ligne 4 à 6)										AG	97 121	100,93 %				
	D É P E N S E S P R O F E S S I O N N E L L E S	3	8 Achats (6)										BA	841	0,87 %			
		9 Frais de personnel		Salaires nets et avantages en nature (7)								BB	3 151	3,27 %				
		10		Charges sociales sur salaires (parts patronale et ouvrière)								BC	1 779	1,85 %				
		11		Taxe sur la valeur ajoutée								BD						
		12		Contribution économique territoriale								JY	409	0,43 %				
		13		Autres impôts								BS	763	0,79 %				
		14		(9) Contribution sociale généralisée déductible								BV	3 887	4,04 %				
		15 Loyer et charges locatives										BF	1 442	1,50 %				
		16 Location de matériel et de mobilier – dont redevances de collaboration (10)										BW	5	BG	456	0,47 %		
		17 Entretien et réparations											346	0,36 %	Total : Travaux, Fournitures et Services Extérieurs			
		18 Personnel intérimaire											50	0,05 %				
		19 Petit outillage (11)											632	0,66 %				
		20 Chauffage, eau, gaz, électricité											277	0,29 %				
		21 Honoraires ne constituant pas les rétrocessions (11)											2 369	2,46 %				
		22 Primes d'assurances											289	0,30 %				
		23 Frais de véhicules (12)											10 712	11,13 %				
		(cocher la case si évaluation forfaitaire) ...													Total : Transport et déplacements	BJ	13 633	14,17 %
		24 Autres frais de déplacements (voyages...)...											2 921	3,04 %				
		25 Charges sociales personnelles (13)		dont obligatoires					BT	14 452					BK	16 868	17,53 %	
				dont cotisations facultatives Madelin		BZ	1 954	dont facultatives aux nouveaux plans d'épargne retraite			BU	462						
	26 Frais de réception, de représentation et de congrès											1 576	1,64 %	Total : Frais divers de gestion	BM	6 211	6,45 %	
	27 Fournitures de bureau, frais de documentation, de correspondance et de téléphone											1 348	1,40 %					
	28 Frais d'actes et de contentieux											27	0,03 %					
	29 Cotisations syndicales et professionnelles										BY	315	0,33 %					
	30 Autres frais divers de gestion											2 944	3,06 %					
	31 Frais financiers (14)										BN	227	0,24 %					
	32 Pertes diverses (15)										BP	139	0,14 %					
	33 TOTAL (lignes 8 à 32)										BR	53 772	55,88 %					

NOM ET PRENOMS OU DÉNOMINATION **AGENT COMMERCIAL**

N° SIRET

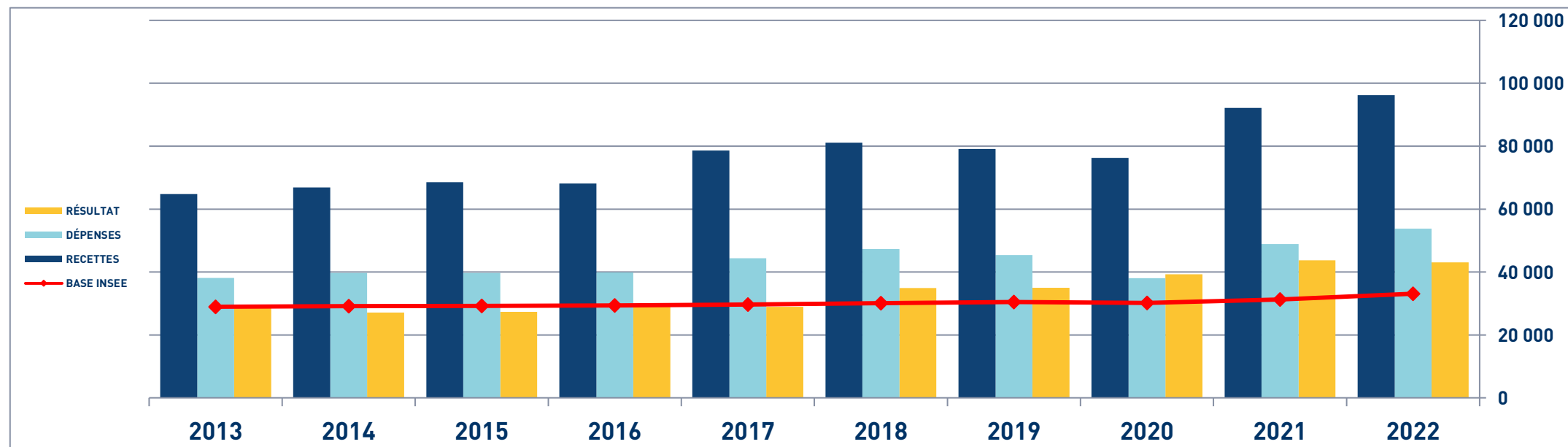
340 Adhérents

DÉTERMINATION DU RÉSULTAT	4	34	Excédent (ligne 7 – ligne 33)					CA	43 349 45,05 %		
		35	Plus-values à court terme (16)					CB	101 0,10 %		
		36	Divers à réintégrer (17)					CC	1 295 1,35 %		
		37	Bénéfice Société civile de moyen (18)					CD			
		38	TOTAL (ligne 34 à 37)					CE	44 744 46,50 %		
		39	Insuffisance (ligne 33 – ligne 7)					CF			
		40	Frais d'établissement (19)					CG	1		
		41	Dotation aux amortissements (20)					CH	1 084 1,13 %		
			dont amortissement des éléments incorporels du fonds qui sont indissociables (art. 39, 1 – 2°, al. 3)					BE			
		42	Moins-value à court terme					CK	23 0,02 %		
		43	Divers à déduire (21)	dont exonération sur le bénéfice « zone franche urbaine territoire entrepreneur »	CS	113	dont l'abondement sur l'épargne salariale	CT	149	CL	553 0,57 %
				dont exonération sur le bénéfice « entreprise nouvelle »	AW		dont exonération sur le bénéfice « jeunes artistes »	CO			
				dont exonération « jeunes entreprises innovantes »	CU		dont déductions « médecins conventionnés de secteur I »	CQ			
				dont exonération médecins « zones déficitaires en offre de soins »	CI		dont aides Fonds de solidarité Covid	CJ	13		
	44	Déficit Société civile de moyens (18)					CM				
	45	TOTAL (lignes 39 à 44)					CN	1 661 1,73 %			
	46	Bénéfice (ligne 38 – ligne 45)					CP	43 084 44,77 %			
	47	Déficit (ligne 45 – ligne 38)					CR				
	5	Taxe sur la valeur ajoutée	Montant de la TVA afférente aux recettes brutes :					CX	13 216		
			Montant de la TVA afférente aux achats (biens et services autres qu'immobilisations) :					CY	1 716		
			dont montant de la TVA afférente aux honoraires rétrocédés :					CZ	64		
	6	Contribution économique territoriale (23)	Recettes provenant d'activités exonérées à titre permanent :					AU	246		
	7	Barèmes kilométriques (évaluation forfaitaire des frais de transport : autos et/ou motos) (B) et (12)									
		(1) Type : T (véhicule de tourisme ; M (Moto) ; V (Vélocycle, scooter) ; (2) mettre une croix dans la colonne ; (3) indiquer : thermique, à hydrogène, hybride, électrique ; (4) indiquer : diesel, super sans plomb, GPL.									
	Désignation des véhicules :		Puissance fiscale	Barème BNC (2)	Barème BIC (2)	Motorisation (3)	Type de carburant (4)	Kilométrage professionnel	Indemnités kilométriques déductibles	Amortissements pratiqués à réintégrer (si véhicules inscrits au registre des immobilisations)	
	Modèle(s)	Type (1)									
								27 537			
	Frais réels non couverts par les barèmes kilométriques ----->										
	Total A à reporter ligne 23 de l'annexe 2035 A ; total B à reporter au cadre B de la page 2 de la déclaration 2035								A		B

AGENT COMMERCIAL - ÉVOLUTION SUR 10 ANS

En eUR05

Année	2013	% Var.	2014	% Var.	2015	% Var.	2016	% Var.	2017	% Var.	2018	% Var.	2019	% Var.	2020	% Var.	2021	% Var.	2022
Nb Adhérents	429	13/14	441	14/15	458	15/16	540	16/17	487	17/18	455	18/19	417	19/20	393	20/21	367	21/22	340
RECETTES NETTES	64 806	3,22	66 892	2,45	68 528	-0,57	68 140	15,33	78 587	3,15	81 063	-2,36	79 148	-3,62	76 286	20,85	92 195	4,39	96 244
Ch. de Personnel	1 742		2 449		2 762		2 719		3 305		3 765		3 456		3 021		3 783		4 930
Impôts et Taxes	2 502		2 380		2 453		2 576		2 848		3 839		3 935		3 146		4 579		5 059
Transport et Dépl.	14 371		14 498		14 624		13 575		14 824		14 369		13 814		10 891		13 434		13 633
Ch. Soc. Perso.	10 917		10 754		10 517		10 847		12 255		12 405		12 325		10 455		15 219		16 868
Autres Charges	8 566		9 664		9 364		10 108		11 161		12 910		11 883		10 508		11 890		13 282
TOTAL DÉPENSES	38 098	4,32	39 745	-0,06	39 720	0,26	39 825	11,47	44 393	6,52	47 288	-3,97	45 413	-16,28	38 021	28,63	48 905	9,95	53 772
RÉSULTAT NET	28 953	-6,44	27 087	0,78	27 297	7,15	29 248	-0,97	28 964	20,44	34 883	0,30	34 986	12,26	39 274	11,35	43 731	-1,48	43 084

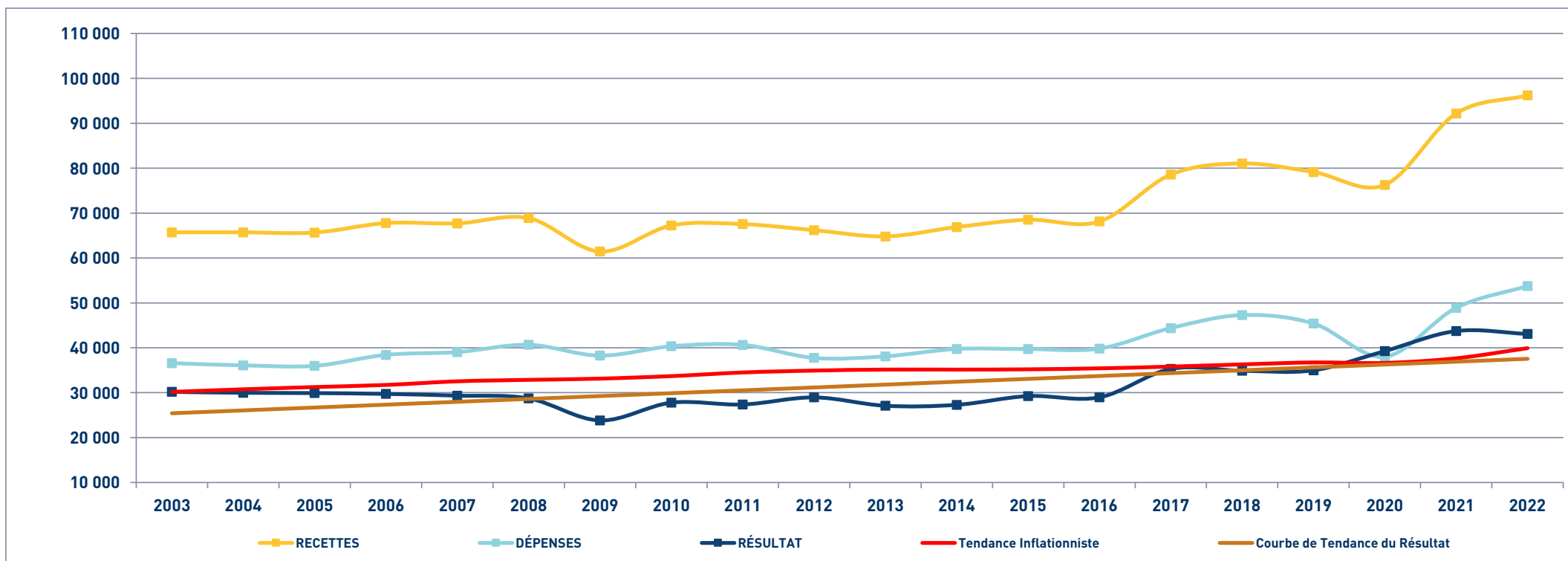


AGENT COMMERCIAL


SYNTHÈSE DES 20 DERNIÈRES ANNÉES

en euros

ANNÉES :	2003	2004	2005	2006	2007	2008	2009	2010	2011	2012	2013	2014	2015	2016	2017	2018	2019	2020	2021	2022
RECETTES	65 719	65 716	65 666	67 780	67 710	68 877	61 441	67 253	67 547	66 196	64 806	66 892	68 528	68 140	78 587	81 063	79 148	76 286	92 195	96 224
DÉPENSES	36 582	36 095	35 981	38 422	39 047	40 666	38 260	40 343	40 649	37 747	38 098	39 745	39 720	39 825	44 393	47 288	45 413	38 021	48 905	53 772
RÉSULTAT	30 181	29 976	29 914	29 728	29 343	28 727	23 822	27 782	27 369	28 953	27 087	27 297	29 248	28 964	35 295	34 883	34 986	39 274	43 731	43 084



STATISTIQUES PAR TRANCHES DE RECETTES – AGENT COMMERCIAL

 2022 <small>ORGANISME DE GESTION ASRÉE AU SERVICE DES AGRICULTEURS, ARTISANS, COMMERÇANTS ET PROFESSIONS LIBÉRALES</small> <small>www.arcolib.fr</small>		Tranche n° 1		Tranche n° 2		Tranche n° 3		Tranche n° 4		Tranche n° 5		Tranche n° 6		Tranche n° 7		Tranche n° 8	
		de 0 € à 25 877 €		de 25 878 € à 38 042 €		de 38 043 € à 53 800 €		de 53 801 € à 69 735 €		de 69 736 € à 87 500 €		de 87 501 € à 115 855 €		de 115 856 € à 163 995 €		de 163 996 € à 1 576 054 €	
		42 Adhérents		46 Adhérents		41 Adhérents		46 Adhérents		41 Adhérents		46 Adhérents		41 Adhérents		44 Adhérents	
RECETTES	Recettes encaissées	18 406	110,97 %	31 922	100,06 %	45 668	99,92 %	61 531	100,01 %	77 880	100,07 %	101 445	100,37 %	139 155	100,99 %	298 667	101,77 %
	A déduire : Débours payés											73	0,07 %	480	0,35 %	9	
	Honoraires rétrocedés	1 820	10,97 %	20	0,06 %	37		7	0,01 %	56	0,07 %	300	0,30 %	881	0,64 %	5 173	1,76 %
	Montant net des Recettes	16 586	10	31 902	10	45 705	10	61 524	10	77 824	10	101 072	10	137 794	10	293 485	10
	Produits financiers	1	0,01 %	7	0,02 %	3	0,01 %	5	0,01 %	7	0,01 %	4		16	0,01 %	685	0,23 %
Gains divers	946	5,70 %	1 086	3,40 %	592	1,30 %	743	1,21 %	438	0,56 %	1 064	1,05 %	916	0,66 %	563	0,19 %	
TOTAL RECETTES	17 533	105,71 %	32 995	103,43 %	46 300	101,30 %	62 273	101,22 %	78 270	100,57 %	102 140	101,06 %	138 726	100,68 %	294 732	100,42 %	
DÉPENSES	Achats	105	0,63 %	290	0,91 %	427	0,93 %	1 087	1,77 %	743	0,95 %	1 097	1,09 %	1 447	1,05 %	1 530	0,52 %
	Salaires nets	102	0,61 %	92	0,29 %	5	0,01 %	687	1,12 %	896	1,15 %	1 659	1,64 %	2 634	1,91 %	18 808	6,41 %
	Charges sociales sur salaires	12	0,07 %	75	0,24 %	15	0,03 %	104	0,17 %	84	0,11 %	543	0,54 %	1 950	1,42 %	11 264	3,84 %
	Taxe sur la Valeur Ajoutée																
	Contrib. Économique Territoriale	243	1,47 %	295	0,92 %	317	0,69 %	394	0,64 %	342	0,44 %	393	0,39 %	501	0,36 %	747	0,25 %
	Autres impôts	196	1,18 %	448	1,40 %	465	1,02 %	280	0,46 %	854	1,10 %	1 072	1,06 %	725	0,53 %	1 969	0,67 %
	CSG déductible	459	2,77 %	1 319	4,13 %	1 641	3,59 %	2 435	3,96 %	2 723	3,50 %	4 036	3,99 %	6 156	4,47 %	12 058	4,11 %
	Loyers et charges locatives	143	0,86 %	613	1,92 %	943	2,06 %	961	1,56 %	1 334	1,71 %	1 035	1,02 %	1 365	0,99 %	5 216	1,78 %
	Location de matériel et mobilier	61	0,37 %	490	1,54 %	185	0,40 %	201	0,33 %	703	0,90 %	141	0,14 %	627	0,46 %	1 181	0,40 %
	- Entretien et réparations	41	0,25 %	83	0,26 %	185	0,40 %	211	0,34 %	107	0,14 %	236	0,23 %	934	0,68 %	1 016	0,35 %
	- Personnel intérimaire							20	0,03 %	18	0,02 %	116	0,11 %	164	0,12 %	77	0,03 %
	- Petit outillage	252	1,52 %	312	0,98 %	578	1,26 %	661	1,07 %	466	0,60 %	598	0,59 %	1 306	0,95 %	892	0,30 %
	- Chauffage, eau, gaz, électricité	198	1,19 %	92	0,29 %	436	0,95 %	462	0,75 %	74	0,10 %	306	0,30 %	203	0,15 %	543	0,19 %
	- Honoraires non rétrocedés	1 184	7,14 %	1 475	4,62 %	1 463	3,20 %	1 579	2,57 %	1 578	2,03 %	2 531	2,50 %	3 995	2,90 %	5 004	1,71 %
	- Primes d'assurances	168	1,01 %	188	0,59 %	212	0,46 %	262	0,43 %	312	0,40 %	301	0,30 %	359	0,26 %	567	0,19 %
	TOTAL TRAVAUX, FOURN. & S. EXT.	1 845	11,12 %	2 150	6,74 %	2 874	6,29 %	3 194	5,19 %	2 556	3,28 %	4 088	4,04 %	6 961	5,05 %	8 100	2,76 %
	- Frais de véhicules	4 498	27,12 %	7 196	22,56 %	7 057	15,44 %	10 451	16,99 %	13 045	16,76 %	10 841	10,73 %	11 829	8,58 %	19 813	6,75 %
	- Autres frais de déplacements	1 351	8,15 %	1 615	5,06 %	1 740	3,81 %	1 990	3,23 %	2 250	2,89 %	2 655	2,63 %	4 820	3,50 %	6 925	2,36 %
	TOTAL TRANSPORTS ET DÉPLA.	5 849	35,26 %	8 811	27,62 %	8 797	19,25 %	12 441	20,22 %	15 294	19,65 %	13 496	13,35 %	16 649	12,08 %	26 739	9,11 %
	- Charges sociales Obligatoires	2 799	16,88 %	5 217	16,35 %	7 289	15,95 %	9 411	15,30 %	13 540	17,40 %	17 571	17,38 %	22 532	16,35 %	36 260	12,35 %
	- Facultatifs Madelin	827	4,99 %	770	2,41 %	877	1,92 %	1 496	2,43 %	1 444	1,86 %	2 233	2,21 %	4 285	3,11 %	3 604	1,23 %
- Facultatifs NPER	25	0,15 %	28	0,09 %	141	0,31 %	105	0,17 %	188	0,24 %	234	0,23 %	607	0,44 %	2 295	0,78 %	
CHARGES SOCIALES PERSONNELLES	3 651	22,01 %	6 016	18,86 %	8 307	18,18 %	11 012	17,90 %	15 172	19,50 %	20 038	19,83 %	27 424	19,90 %	42 160	14,37 %	
- Frais de réception, représentation,	719	4,33 %	727	2,28 %	1 147	2,51 %	1 450	2,36 %	857	1,10 %	1 581	1,56 %	2 764	2,01 %	3 490	1,19 %	
- Fournitures de bureau,	861	5,19 %	958	3,00 %	1 085	2,37 %	1 325	2,15 %	1 408	1,81 %	1 263	1,25 %	1 589	1,15 %	2 362	0,80 %	
- Frais d'actes et contentieux	3	0,02 %	2	0,01 %	3	0,01 %	15	0,02 %	30	0,04 %	70	0,07 %	32	0,02 %	54	0,02 %	
- Cotisations syndicales et	257	1,55 %	227	0,71 %	190	0,42 %	394	0,64 %	321	0,41 %	502	0,50 %	181	0,13 %	397	0,14 %	
- Autres frais divers de gestion	792	4,78 %	936	2,93 %	2 108	4,61 %	2 221	3,61 %	2 235	2,87 %	2 858	2,83 %	3 860	2,80 %	8 660	2,95 %	
TOTAL FRAIS DIVERS DE GESTION	2 632	15,87 %	2 850	8,93 %	4 534	9,92 %	5 407	8,79 %	4 851	6,23 %	6 274	6,21 %	8 427	6,12 %	14 964	5,10 %	
Frais financiers	153	0,92 %	119	0,37 %	159	0,35 %	120	0,20 %	217	0,28 %	248	0,25 %	180	0,13 %	590	0,20 %	
Pertes diverses	26	0,16 %	220	0,69 %	53	0,12 %	100	0,16 %	596	0,77 %	43	0,04 %	47	0,03 %	30	0,01 %	
TOTAL DÉPENSES	15 477	93,31 %	23 789	74,57 %	28 722	62,84 %	38 424	62,45 %	46 366	59,58 %	54 164	53,59 %	75 095	54,50 %	145 357	49,53 %	
RÉSULTAT	Excédent	2 056	12,40 %	9 206	28,86 %	17 578	38,46 %	23 848	38,76 %	31 903	40,99 %	47 975	47,47 %	63 630	46,18 %	149 375	50,90 %
	Plus-values à court terme					1		1		5				102	0,07 %	721	0,25 %
	Divers à réintégrer	739	4,46 %	490	1,54 %	564	1,23 %	1 670	2,71 %	1 016	1,31 %	1 265	1,25 %	1 248	0,91 %	3 125	1,06 %
	Bénéfice SCM																
	Frais d'établissement													8	0,01 %	7	
	Dotation aux amortissements	554	3,34 %	280	0,88 %	606	1,33 %	806	1,31 %	544	0,70 %	1 181	1,17 %	1 706	1,24 %	3 133	1,07 %
	Moins-values à court terme	109	0,66 %							7	0,01 %	30	0,03 %	31	0,02 %	11	
	Divers à déduire	3	0,02 %			82	0,18 %					836	0,83 %	241	0,17 %	3 092	1,05 %
	Déficit SCM																
	RÉSULTAT	2 127	12,82 %	9 416	29,52 %	17 454	38,19 %	24 712	40,17 %	32 368	41,59 %	47 197	46,70 %	62 995	45,72 %	146 978	50,08 %
Kilométrage moyen		13 147 km		18 567 km		20 264 km		26 726 km		31 213 km		27 767 km		31 458 km		48 496 km	