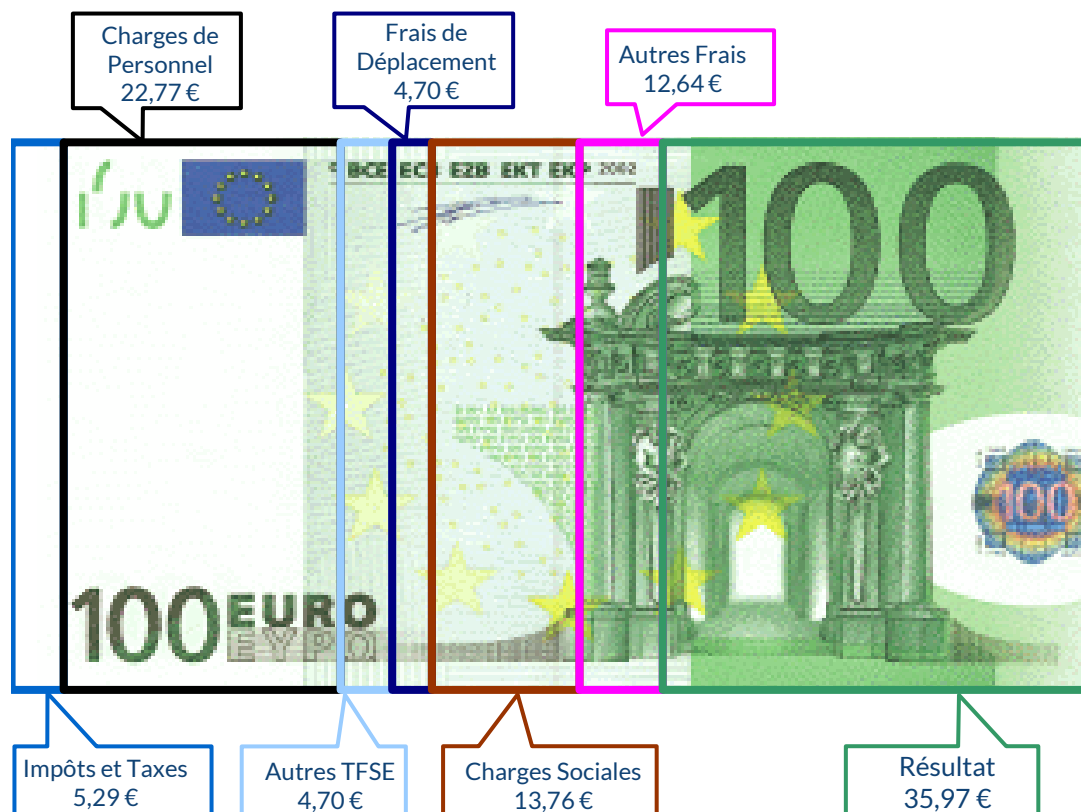
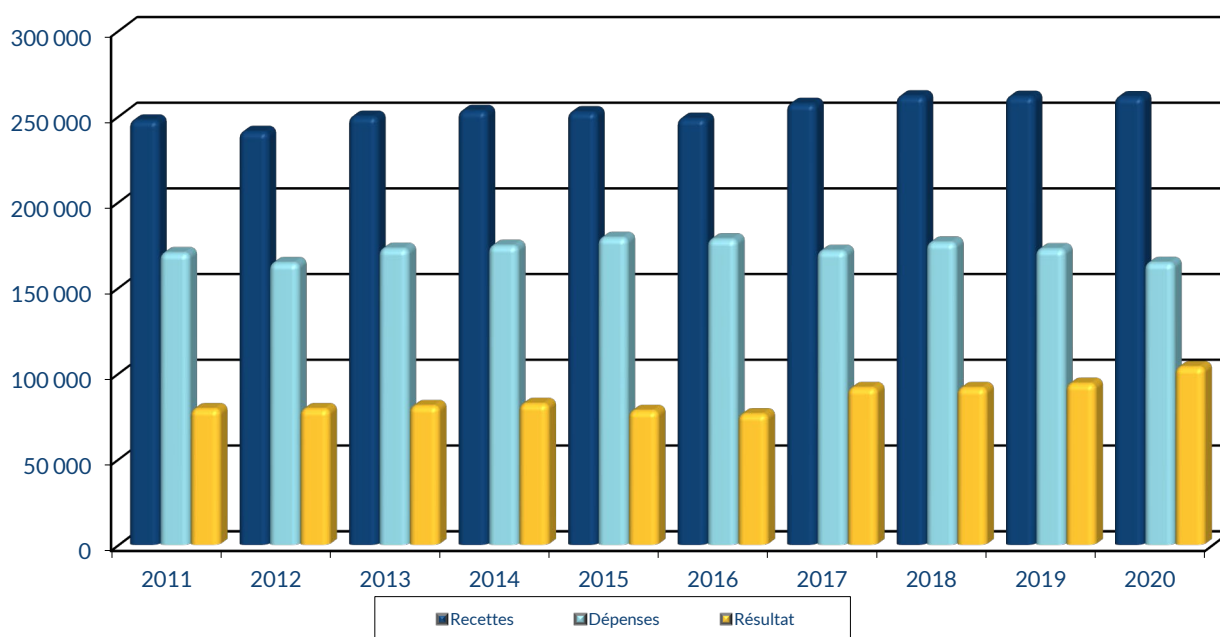


MOYENNE DE L'ACTIVITÉ EN 2020



ÉVOLUTION DE LA PROFESSION SUR 10 ANS



Sources : ARCOLIB

RENNES
8 place du Colombier
BP 40415
35 004 RENNES Cedex

VANNES
1 rue Anita Conti
56 000 VANNES

PARIS
15 avenue Trudaine
75 009 PARIS

☎ : 02 23 300 600 - @ : contact@arcolib.fr

AGENT D'ASSURANCES

MOYENNE DE L'ACTIVITÉ EN 2020



REVENUS 2020

COMPTE DE RÉSULTAT FISCAL

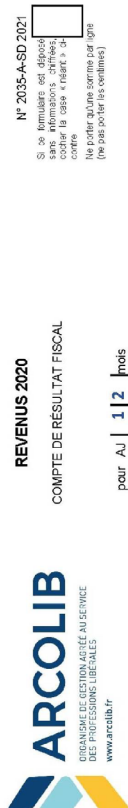
N° 2035-A-SD 2021

Si ce formulaire est déposé par un tiers, il doit être coché la case « résalt » et coché le cadre « contre »
Ne porter qu'une somme par ligne (ne pas porter les zéros).

NOM ET PRENOMS OU DÉNOMINATION		AGENT D'ASSURANCES	
N° SIRET	300 Adhérents		
4	Excédent (ligne 7 - ligne 33)	CA	104 266 39,91 %
35	Plus-values à court terme (18)	CB	305 0,12 %
36	Divers à réintégrer (17)	CC	2 681 1,03 %
37	Bénéfice Société civile de moyen (18)	CD	
38	TOTAL (ligne 34 + 37)	CE	107 252 41,05 %
D E T E R M I N A T I O N D U R É S U L T A T			
39	Insuffisance (ligne 33 - ligne 7)	CF	
40	Frais d'établissement (19)	CG	1
41	Dotations aux amortissements (20)	CH	2 057 0,79 %
42	Moins-value à court terme	CK	52 0,03 %
Dont exonération sur le bénéfice « zone franche arabeane territoire entrepreneur »		CS	343
Dont exonération sur le bénéfice « entreprise nouvelle »		AW	44
Dont exonération « jeunes entreprises innovantes »		CU	
Divers à déduire (21)		CI	
Dont exonération médecins « zones défavorisées en offre de soins »			
Dont exonération « médecins conventionnés de secteur I »		CL	1 390 0,53 %
43	Dont abondement sur l'épargne salariale	CT	340
TOTAL (lignes 39 à 44) CN 3 521 1,35 %			
44	Deficit Société civile de moyens (18)	CM	22 0,01 %
45	Bénéfice (ligne 38 - ligne 45)	CN	3 521 1,35 %
46	Deficit (ligne 45 - ligne 38)	CP	103 731 39,71 %
47	Montant de la TVA afférente aux recettes brutes : Montant de la TVA afférente aux achats (biens et services autres qu'immobilisations) :	CR	
	dont montant de la TVA afférente aux honoraires rattachés :	CX	
	dont montant de la TVA afférente aux honoraires rattachés :	CY	
	dont montant de la TVA afférente aux honoraires rattachés :	CZ	
6 Contribution économique territoriale (23)			
	Recettes provenant d'activités exonérées à titre permanent :	AU	

Designation des véhicules :	Puissance fiscale		Barème BNC (2)	Barème BIC	Kilométrage professionnel	Amortissements pratiqués à réintégrer (si véhicule au registre des immobilisations)
	Type (1)	Type de carburant (3)				
	T	X			21 735	
Frais réels non couverts par les barèmes kilométriques						
Total A à reporter ligne 23 de l'annexe 2035 A ; total B à reporter au cadre B de la page 2 de la déclaration 2035						

2035 moyenne en Euros, issue des déclarations n° 2035 des revenus 2020 des Adhérents BNCD/ARCOLIB



REVENUS 2020

COMPTE DE RÉSULTAT FISCAL

N° 2035-A-SD 2021

Si ce formulaire est déposé par un tiers, il doit être coché la case « résalt » et coché le cadre « contre »
Ne porter qu'une somme par ligne (ne pas porter les zéros).

pour AJ | 12 | mois

NOM ET PRENOMS OU DÉNOMINATION		AGENT D'ASSURANCES	
N° SIRET	300 Adhérents		
2	Recettes encaissées y compris les remboursements de frais (1)	AA	261 069 99,92 %
1	Dotations aux amortissements (2)	AB	111 0,4 %
3	Honoraires rattachés (dont suppléments rattachés)	AC	- 323
4	Montant net des recettes [Recettes moyennes par salarié : 97 060 €]	AD	261 281 100,00 %
5	Produits financiers (4)	AE	103 0,4 %
6	Gains divers (5)	AF	7 426 2,84 %
7	TOTAL (lignes 4 à 6) AG	AG	268 811 102,88 %
3 Achats (6)			
8	Salaires nets et avantages en nature (7) [Nb moyen de salariés : 2,69]	BA	503 0,9 %
9	Charges sociales sur salaires (parts patronale et ouvrière)	BB	35 687 13,66 %
10	Charges sociales sur salaires (parts patronale et ouvrière)	BC	21 349 8,77 %
11	Taxe sur la valeur ajoutée	BD	
12	Impôts et taxes Contribution économique territoriale	JY	674 0,26 %
13	Autres impôts (8)	BS	5 822 2,23 %
14	(9) Contribution sociale généralisée déductible	BV	6 113 2,34 %
15	Loyer et charges locatives	BF	13 835 5,13 %
16	Location de matériel et de mobilier - dont redevances de collaboration (10)	BW	3 026 1,16 %
17	Entretien et réparations	BG	
18	Personnel intérimaire	BH	12 486 4,73 %
19	Petit outillage (11)		
20	Chauffage, eau, gaz, électricité		
21	Honoraires ne constituant pas les rétrocessions (11)		
22	Primes d'assurances		
23	Frais de véhicules (12) (cocher la case si évaluation forfaitaire) ...		
24	Autres frais de déplacements (voyages, ...)		
Charges sociales personnelles (13)			
25	Charges sociales personnelles (13)	BT	30 994
Charges facultatives (14)			
26	Frais de réception, de représentation et de congrès	BZ	4 169
27	Écritures de bureau, frais de documentation, de correspondance et de téléphone	BU	588
28	Frais d'actes et de contenu		
29	Cotisations syndicales et professionnelles	BY	1 387 0,53 %
30	Autres frais divers de gestion	BX	7 480 2,86 %
31	Frais financiers (14)		
32	Pertes diverses (15)		
33	TOTAL (lignes 8 à 32) BR	BR	164 545 61,28 %

2035 moyenne en Euros, issue des déclarations n° 2035 des revenus 2020 des Adhérents BNCD/ARCOLIB

pour AJ **1 2** mois

1		NOM ET PRENOMS OU DÉNOMINATION		AGENT D'ASSURANCES												
Nature de l'activité (1)		300 Adhérents										Code activité pour les praticiens médicaux				
N° SIRET												si exercice en société (2)	AV	Nombre d'associés	AS	
Résultat déterminé (2)		d'après les règles « recettes-dépenses »				AK	d'après les règles « créances-dettes »				AL					
Comptabilité tenue (2) :		Hors taxe	CV	Taxe incluse	CW	Non assujetti à la TVA				AT	<input checked="" type="checkbox"/>					
Si vous êtes adhérent d'un organisme agréé (association ou organisme mixte) ou client d'un viseur fiscal		AM	<input checked="" type="checkbox"/>	Année d'adhésion			Nombre de salariés	AP				Salaires nets perçus	AR			
Montant des immobilisations (report du total des bases amortissables hors TVA déductible de la col.4 du tableau I de la déclaration n° 2035)		DA														
R E C E T T E S	1	Recettes encaissées y compris les remboursements de frais (1)										AA	261 069	99,92 %		
	2	À déduire Débours payés pour le compte des clients (2)										AB	111	0,04 %		
	3	Honoraires rétrocedés (dont suppléments rétrocedés) (3)										AC	- 323			
	4	Montant net des recettes [Recettes moyennes par salarié : 97 060 €]										AD	261 281	100,00 %		
	5	Produits financiers (4)										AE	103	0,04 %		
	6	Gains divers (5)										AF	7 426	2,84 %		
	7	TOTAL (ligne 4 à 6)										AG	268 811	102,88 %		
D É P E N S E S P R O F E S S I O N N E L L E S	8	Achats (6)										BA	503	0,19 %		
	9	Frais de personnel		Salaires nets et avantages en nature (7) [Nb moyen de salariés : 2,69]										BB	35 687	13,66 %
	10	Charges sociales sur salaires (parts patronale et ouvrière)										BC	21 349	8,17 %		
	11	Taxe sur la valeur ajoutée										BD				
	12	Impôts et taxes (8) Contribution économique territoriale										JY	674	0,26 %		
	13	Autres impôts										BS	5 822	2,23 %		
	14	(9) Contribution sociale généralisée déductible										BV	6 113	2,34 %		
	15	Loyer et charges locatives										BF	13 835	5,30 %		
	16	Location de matériel et de mobilier – dont redevances de collaboration (10)										BW	3 026	1,16 %		
	17	Entretien et réparations											2 058	0,79 %		
	18	Personnel intérimaire											938	0,36 %		
	19	Petit outillage (11)											1 397	0,53 %		
	20	Chauffage, eau, gaz, électricité											1 537	0,59 %		
	21	Honoraires ne constituant pas les rétrocessions (11)											4 109	1,57 %		
	22	Primes d'assurances											2 447	0,94 %		
23	Frais de véhicules (12)											8 031	3,07 %			
	(cocher la case si évaluation forfaitaire) ...															
24	Autres frais de déplacements (voyages...)...											1 577	0,60 %			
25	Charges sociales personnelles (13)		dont obligatoires				BT	30 994				BK	35 752	13,68 %		
			dont cotisations facultatives Madelin		BZ	4 169	dont facultatives aux nouveaux plans d'épargne retraite		BU	588						
26	Frais de réception, de représentation et de congrès											2 024	0,77 %			
27	Fournitures de bureau, frais de documentation, de correspondance et de téléphone											6 372	2,44 %			
28	Frais d'actes et de contentieux											47	0,02 %			
29	Cotisations syndicales et professionnelles										BY	1 387	0,53 %			
30	Autres frais divers de gestion											7 480	2,86 %			
31	Frais financiers (14)										BN	1 288	0,49 %			
32	Pertes diverses (15)										BP	1 089	0,42 %			
33	TOTAL (lignes 8 à 32)										BR	164 545	62,98 %			

2035 moyenne, en Euros, issue des déclarations n° 2035 des revenus 2020 des Adhérents BNC d'ARCOLIB

NOM ET PRENOMS OU DÉNOMINATION

AGENT D'ASSURANCES

N° SIRET

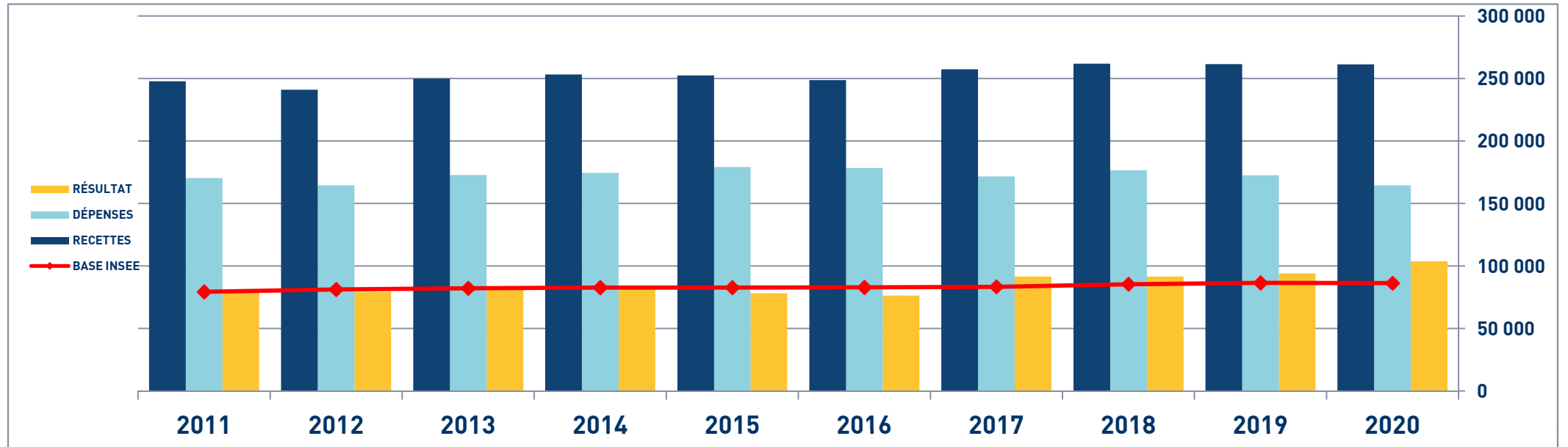
300 Adhérents

DÉTERMINATION DU RÉSULTAT	4	34	Excédent (ligne 7 – ligne 33)					CA	104 266	39,91 %		
		35	Plus-values à court terme (16)					CB	305	0,12 %		
		36	Divers à réintégrer (17)					CC	2 681	1,03 %		
		37	Bénéfice Société civile de moyen (18)					CD				
		38	TOTAL (ligne 34 à 37)					CE	107 252	41,05 %		
		39	Insuffisance (ligne 33 – ligne 7)					CF				
		40	Frais d'établissement (19)					CG	1			
		41	Dotation aux amortissements (20)					CH	2 057	0,79 %		
		42	Moins-value à court terme					CK	52	0,02 %		
		43	Divers à déduire (21)	dont exonération sur le bénéfice « zone franche urbaine territoire entrepreneur »	CS	343			CL	1 390	0,53 %	
				dont exonération sur le bénéfice « entreprise nouvelle »	AW	44	dont l'abondement sur l'épargne salariale	CT				340
				dont exonération « jeunes entreprises innovantes »	CU		dont exonération sur le bénéfice « jeunes artistes »	CO				
				dont exonération médecins « zones déficitaires en offre de soins »	CI		dont déductions « médecins conventionnés de secteur I »	CQ				
		44	Déficit Société civile de moyens (18)					CM	22	0,01 %		
	45	TOTAL (lignes 39 à 44)					CN	3 521	1,35 %			
	46	Bénéfice (ligne 38 – ligne 45)					CP	103 731	39,70 %			
	47	Déficit (ligne 45 – ligne 38)					CR					
5	Taxe sur la valeur ajoutée	Montant de la TVA afférente aux recettes brutes :					CX					
		Montant de la TVA afférente aux achats (biens et services autres qu'immobilisations) :					CY					
		dont montant de la TVA afférente aux honoraires récédés :					CZ					
6	Contribution économique territoriale (23)	Recettes provenant d'activités exonérées à titre permanent :					AU					
7	Barèmes kilométriques (évaluation forfaitaire des frais de transport : autos et/ou motos) (B) et (12) (1) Type : T (véhicule de tourisme ; M (Moto) ; V (Vélocycle, scooter) ; (2) mettre une croix dans la colonne ; (3) indiquer : super, diesel, super sans plomb, GPL.											
Désignation des véhicules :		Puissance fiscale	Barème BNC (2)	Barème BIC		Kilométrage professionnel	Indemnités kilométriques déductibles	Amortissements pratiqués à réintégrer (si véhicules inscrits au registre des immobilisations)				
Modèle(s)	Type (1)			(2)	Type de carburant (3)							
	T		X			21 735						
Frais réels non couverts par les barèmes kilométriques ----->												
Total A à reporter ligne 23 de l'annexe 2035 A ; total B à reporter au cadre B de la page 2 de la déclaration 2035							A		B			

AGENT D'ASSURANCES - ÉVOLUTION SUR 10 ANS

En eUROS

Année	2011	% Var.	2012	% Var.	2013	% Var.	2014	% Var.	2015	% Var.	2016	% Var.	2017	% Var.	2018	% Var.	2019	% Var.	2020
Nb Adhérents	200	11/12	229	12/13	248	13/14	265	14/15	311	15/16	358	16/17	359	17/18	338	18/19	296	19/20	300
RECETTES NETTES	247 652	-2,68	241 016	3,67	249 867	1,34	253 227	-0,29	252 498	-1,51	248 689	3,50	257 386	1,70	261 772	-0,10	261 503	-0,08	261 281
Ch. de Personnel	58 820		54 132		57 415		58 892		58 465		59 201		60 533		62 838		59 541		57 036
Impôts et Taxes	10 270		10 482		10 955		11 053		11 918		11 991		10 945		14 162		13 845		12 609
Transport et Dépl.	13 180		11 592		11 962		12 086		12 648		12 412		12 242		12 165		12 301		9 608
Ch. Soc. Perso.	33 351		34 663		37 085		36 453		39 771		41 575		36 154		35 637		35 974		35 752
Autres Charges	54 631		53 578		55 365		56 013		56 397		53 118		51 645		51 611		50 896		49 540
TOTAL DÉPENSES	170 252	-3,41	164 447	5,07	172 782	0,99	174 497	2,69	179 199	-0,50	178 297	-3,80	171 519	2,85	176 413	-2,19	172 557	-4,64	164 545
RÉSULTAT NET	79 265	0,04	79 294	2,19	81 028	1,57	82 298	-4,95	78 221	-2,47	76 286	20,04	91 575	-0,03	91 547	2,75	94 064	10,28	103 731



AGENT D'ASSURANCES

SYNTHÈSE DES 20 DERNIÈRES ANNÉES

en €uros

ANNÉES :	2001	2002	2003	2004	2005	2006	2007	2008	2009	2010	2011	2012	2013	2014	2015	2016	2017	2018	2019	2020
RECETTES	165 512	179 865	190 542	202 057	220 854	231 632	239 053	241 795	237 964	249 178	247 652	241 016	249 867	253 227	252 498	248 689	257 386	261 772	261 503	261 281
DÉPENSES	115 260	120 930	128 079	138 100	149 673	156 468	162 558	167 040	163 719	172 124	170 252	164 447	172 782	174 497	179 199	178 297	171 519	176 413	172 557	164 545
RÉSULTAT	52 368	58 029	60 122	65 004	72 434	75 862	77 007	74 228	74 420	79 874	79 265	79 294	81 028	82 298	78 221	76 286	91 575	91 547	94 064	103 731

