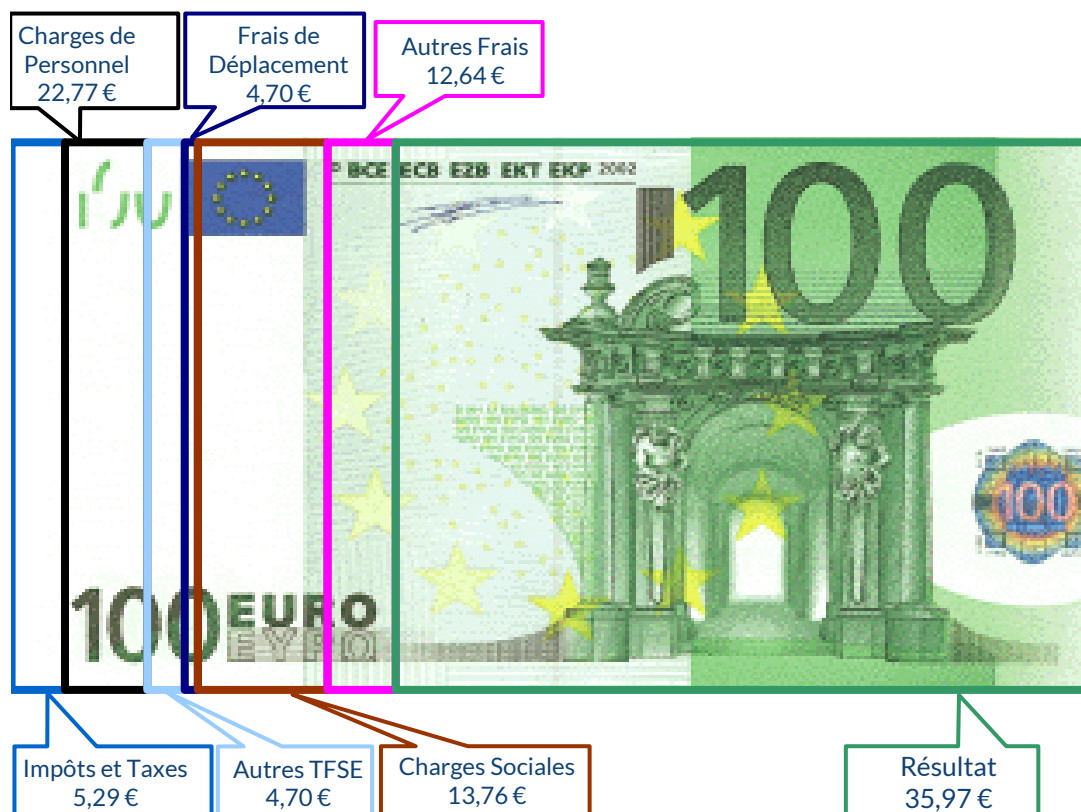
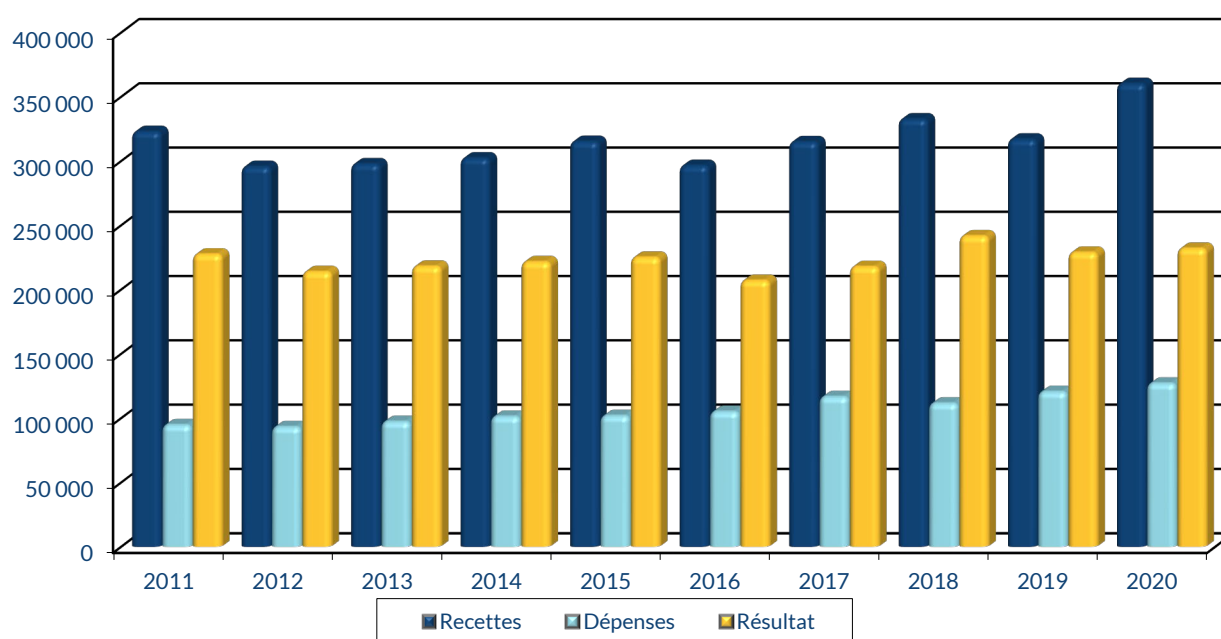


## MOYENNE DE L'ACTIVITÉ EN 2020



## ÉVOLUTION DE LA PROFESSION SUR 10 ANS



Sources : ARCOLIB

**RENNES**  
8 place du Colombier  
BP 40415  
35 004 RENNES Cedex

**VANNES**  
1 rue Anita Conti  
56 000 VANNES

**PARIS**  
15 avenue Trudaine  
75 009 PARIS

☎ : 02 23 300 600 - @ : contact@arcolib.fr

NOM ET PRENOMS OU DÉNOMINATION		MEDECIN ANESTHESISTE	
N° SIRET	78 Adhérents	Code activité pour les praticiens médicaux	
CA	233 110	73.63 %	
CB	241	0.03 %	
CC	5 129	1.67 %	
CD	1		
CE	238 481	75.27 %	
TOTAL (ligne 34 à 37)			
CF			
CG	7		
CH	1 439	0.45 %	
CI	65	0.02 %	
CL	4 730	1.49 %	
CM	41	0.01 %	
CN	6 282	1.93 %	
CP	232 199	73.29 %	
CR			
CX			
CY			
CZ			
CAU			
CB			
CC			
CD			
CE			
CF			
CG			
CH			
CI			
CL			
CM			
CN			
CP			
CR			
CX			
CY			
CZ			
CAU			
CB			
CC			
CD			
CE			
CF			
CG			
CH			
CI			
CL			
CM			
CN			
CP			
CR			
CX			
CY			
CZ			
CAU			
CB			
CC			
CD			
CE			
CF			
CG			
CH			
CI			
CL			
CM			
CN			
CP			
CR			
CX			
CY			
CZ			
CAU			
CB			
CC			
CD			
CE			
CF			
CG			
CH			
CI			
CL			
CM			
CN			
CP			
CR			
CX			
CY			
CZ			
CAU			
CB			
CC			
CD			
CE			
CF			
CG			
CH			
CI			
CL			
CM			
CN			
CP			
CR			
CX			
CY			
CZ			
CAU			
CB			
CC			
CD			
CE			
CF			
CG			
CH			
CI			
CL			
CM			
CN			
CP			
CR			
CX			
CY			
CZ			
CAU			
CB			
CC			
CD			
CE			
CF			
CG			
CH			
CI			
CL			
CM			
CN			
CP			
CR			
CX			
CY			
CZ			
CAU			
CB			
CC			
CD			
CE			
CF			
CG			
CH			
CI			
CL			
CM			
CN			
CP			
CR			
CX			
CY			
CZ			
CAU			
CB			
CC			
CD			
CE			
CF			
CG			
CH			
CI			
CL			
CM			
CN			
CP			
CR			
CX			
CY			
CZ			
CAU			
CB			
CC			
CD			
CE			
CF			
CG			
CH			
CI			
CL			
CM			
CN			
CP			
CR			
CX			
CY			
CZ			
CAU			
CB			
CC			
CD			
CE			
CF			
CG			
CH			
CI			
CL			
CM			
CN			
CP			
CR			
CX			
CY			
CZ			
CAU			
CB			
CC			
CD			
CE			
CF			
CG			
CH			
CI			
CL			
CM			
CN			
CP			
CR			
CX			
CY			
CZ			
CAU			
CB			
CC			
CD			
CE			
CF			
CG			
CH			
CI			
CL			
CM			
CN			
CP			
CR			
CX			
CY			
CZ			
CAU			
CB			
CC			
CD			
CE			
CF			
CG			
CH			
CI			
CL			
CM			
CN			
CP			
CR			
CX			
CY			
CZ			
CAU			
CB			
CC			
CD			
CE			
CF			
CG			
CH			
CI			
CL			
CM			
CN			
CP			
CR			
CX			
CY			
CZ			
CAU			
CB			
CC			
CD			
CE			
CF			
CG			
CH			
CI			
CL			
CM			
CN			
CP			
CR			
CX			
CY			
CZ			
CAU			
CB			
CC			
CD			
CE			
CF			
CG			
CH			
CI			
CL			
CM			
CN			
CP			
CR			
CX			
CY			
CZ			
CAU			
CB			
CC			
CD			
CE			
CF			
CG			
CH			
CI			
CL			
CM			
CN			
CP			
CR			
CX			
CY			
CZ			
CAU			
CB			
CC			
CD			
CE			
CF			
CG			
CH			
CI			
CL			
CM			
CN			
CP			
CR			
CX			
CY			
CZ			
CAU			
CB			
CC			
CD			
CE			
CF			
CG			
CH			
CI			
CL			
CM			
CN			
CP			
CR			
CX			
CY			
CZ			
CAU			
CB			
CC			
CD			
CE			
CF			
CG			
CH			
CI			
CL			
CM			
CN			
CP			
CR			
CX			
CY			
CZ			
CAU			
CB			
CC			
CD			
CE			
CF			
CG			
CH			
CI			
CL			
CM			
CN			
CP			
CR			
CX			
CY			
CZ			
CAU			
CB			
CC			
CD			
CE			
CF			
CG			
CH			
CI			
CL			
CM			
CN			
CP			
CR			
CX			
CY			
CZ			


pour AJ **1 2** mois

1		NOM ET PRENOMS OU DÉNOMINATION		MEDECIN ANESTHESISTE											
Nature de l'activité (1)		78 Adhérents										Code activité pour les praticiens médicaux			
N° SIRET												si exercice en société (2)	AV	Nombre d'associés	AS
Résultat déterminé (2)		d'après les règles « recettes-dépenses »				AK	d'après les règles « créances-dettes »				AL				
Comptabilité tenue (2) :		Hors taxe	CV	Taxe incluse	CW	Non assujetti à la TVA				AT	<input checked="" type="checkbox"/>				
Si vous êtes adhérent d'un organisme agréé (association ou organisme mixte) ou client d'un viseur fiscal		AM	<input checked="" type="checkbox"/>	Année d'adhésion			Nombre de salariés	AP				Salaires nets perçus	AR		
Montant des immobilisations (report du total des bases amortissables hors TVA déductible de la col.4 du tableau I de la déclaration n° 2035)		DA													
R E C E T T E S	1	Recettes encaissées y compris les remboursements de frais (1)										AA	326 551	103,07 %	
	2	À déduire Débours payés pour le compte des clients (2)										AB			
	3	Honoraires rétrocedés (dont suppléments rétrocedés) (3)										AC	9 737	3,07 %	
	4	Montant net des recettes										AD	316 814	100,00 %	
	5	Produits financiers (4)										AE	3 755	1,19 %	
	6	Gains divers (5)										AF	39 819	12,57 %	
	TOTAL (ligne 4 à 6)											AG	360 387	113,75 %	
D É P E N S E S  P R O F E S S I O N N E L L E S	8	Achats (6)										BA	318	0,10 %	
	9	Frais de personnel Salaires nets et avantages en nature (7)										BB	15 889	5,02 %	
	10	Charges sociales sur salaires (parts patronale et ouvrière)										BC	11 621	3,67 %	
	11	Taxe sur la valeur ajoutée										BD			
	12	Impôts et taxes (8) Contribution économique territoriale										JY	1 194	0,38 %	
	13	Autres impôts										BS	3 453	1,09 %	
	14	(9) Contribution sociale généralisée déductible										BV	13 208	4,17 %	
	15	Loyer et charges locatives										BF	5 415	1,71 %	
	16	Location de matériel et de mobilier – dont redevances de collaboration (10)										BW	1 218		
	17	Entretien et réparations											1 002	0,32 %	
	18	Personnel intérimaire											787	0,25 %	
	19	Petit outillage (11)											648	0,20 %	
	20	Chauffage, eau, gaz, électricité											133	0,04 %	
	21	Honoraires ne constituant pas les rétrocessions (11)											4 208	1,33 %	
	22	Primes d'assurances											5 739	1,81 %	
	23	Frais de véhicules (12)											3 505	1,11 %	
		(cocher la case si évaluation forfaitaire) ...													
	24	Autres frais de déplacements (voyages...)...											821	0,26 %	
	25	Charges sociales personnelles (13)		dont obligatoires			BT	33 015			BK	43 277	13,66 %		
				dont cotisations facultatives Madelin		BZ	9 015		dont facultatives aux nouveaux plans d'épargne retraite	BU	1 247				
	26	Frais de réception, de représentation et de congrès											1 153	0,36 %	
	27	Fournitures de bureau, frais de documentation, de correspondance et de téléphone											1 893	0,60 %	
	28	Frais d'actes et de contentieux											411	0,13 %	
29	Cotisations syndicales et professionnelles										BY	645	0,20 %		
30	Autres frais divers de gestion											1 667	0,53 %		
31	Frais financiers (14)										BN	397	0,13 %		
32	Pertes diverses (15)										BP	124	0,04 %		
33	TOTAL (lignes 8 à 32)											BR	127 277	40,17 %	





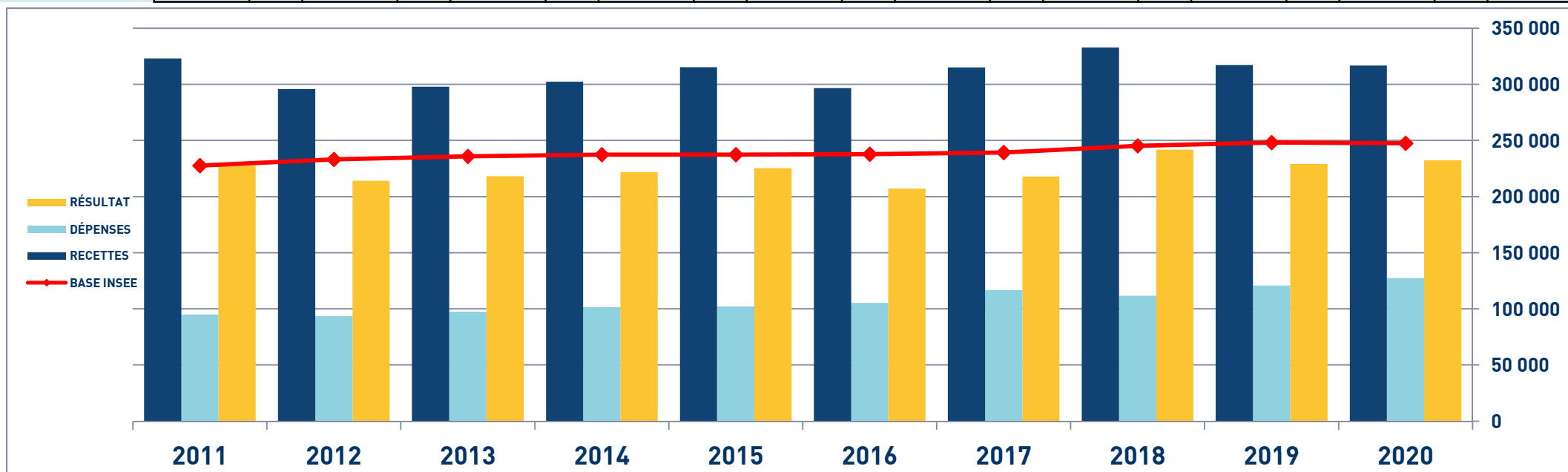
# STATISTIQUES PAR TRANCHES DE RECETTES – MÉDECIN ANESTHÉSISTE

 <b>2020</b>		Tranche n° 1		Tranche n° 2		Tranche n° 3		Tranche n° 4		
		de 0 € à 164 821 €		de 164 822 € à 291 896 €		de 291 897 € à 459 421 €		de 459 422 € à 868 590 €		
		24 Adhérents		23 Adhérents		23 Adhérents		11 Adhérents		
<b>RECETTES</b>	Recettes encaissées	60 180	102,38 %	235 537	102,94 %	360 253	103,27 %	1 023 900	103,04 %	
	A déduire : Débours payés									
	Honoraires rétrocedés	1 398	2,38 %	6 720	2,94 %	11 401	3,27 %	30 228	3,04 %	
	<b>Montant net des Recettes</b>	<b>58 782</b>	<b>100,00 %</b>	<b>228 817</b>	<b>100,00 %</b>	<b>348 852</b>	<b>100,00 %</b>	<b>993 673</b>	<b>100,00 %</b>	
	Produits financiers	12 202	20,76 %	2						
Gains divers	99 251	168,85 %	9 892	4,32 %	12 412	3,56 %	24 234	2,44 %		
	<b>TOTAL RECETTES</b>	<b>170 235</b>	<b>289,60 %</b>	<b>238 711</b>	<b>104,32 %</b>	<b>361 264</b>	<b>103,56 %</b>	<b>1 017 906</b>	<b>102,44 %</b>	
<b>DÉPENSES</b>	Achats	5	0,01 %	142	0,06 %	896	0,26 %	78	0,01 %	
	Salaires nets	2 884	4,91 %	10 114	4,42 %	17 534	5,03 %	51 236	5,16 %	
	Charges sociales sur salaires	1 518	2,58 %	7 661	3,35 %	12 200	3,50 %	39 722	4,00 %	
	Taxe sur la Valeur Ajoutée									
	Contrib. Économique Territoriale	519	0,88 %	596	0,26 %	820	0,24 %	4 544	0,46 %	
	Autres impôts	2 205	3,75 %	1 684	0,74 %	3 164	0,91 %	10 003	1,01 %	
	CSG déductible	8 245	14,03 %	12 023	5,25 %	16 717	4,79 %	17 906	1,80 %	
	Loyers et charges locatives	2 211	3,76 %	3 095	1,35 %	6 935	1,99 %	12 937	1,30 %	
	Location de matériel et mobilier	2 307	3,92 %	10 904	4,77 %	8 034	2,30 %	27 760	2,79 %	
	- Entretien et réparations	476	0,81 %	366	0,16 %	647	0,19 %	4 062	0,41 %	
	- Personnel intérimaire	68	0,12 %	120	0,05 %	1 378	0,40 %	4 079	0,41 %	
	- Petit outillage	407	0,69 %	602	0,26 %	561	0,16 %	1 337	0,13 %	
	- Chauffage, eau, gaz, électricité	25	0,04 %	177	0,08 %	39	0,01 %	438	0,04 %	
	- Honoraires non rétrocedés	2 012	3,42 %	3 083	1,35 %	4 035	1,16 %	11 423	1,15 %	
	- Primes d'assurances	4 535	7,71 %	6 444	2,82 %	6 743	1,93 %	5 028	0,51 %	
		<b>TOTAL T.F.S.E.</b>	<b>7 523</b>	<b>12,80 %</b>	<b>10 792</b>	<b>4,72 %</b>	<b>13 404</b>	<b>3,84 %</b>	<b>26 367</b>	<b>2,65 %</b>
	- Frais de véhicules	2 477	4,21 %	3 479	1,52 %	3 787	1,09 %	4 828	0,49 %	
	- Autres frais de déplacements	1 463	2,49 %	845	0,37 %	313	0,09 %	267	0,03 %	
		<b>TOTAL TRANSPORTS ET DÉPLACEMENTS</b>	<b>3 940</b>	<b>6,70 %</b>	<b>4 324</b>	<b>1,89 %</b>	<b>4 099</b>	<b>1,17 %</b>	<b>5 095</b>	<b>0,51 %</b>
	- Charges sociales Obligatoires	25 712	43,74 %	31 711	13,86 %	33 798	9,69 %	47 664	4,80 %	
	- Charges sociales Facultatives Madelin	5 876	10,00 %	7 633	3,34 %	9 542	2,74 %	18 481	1,86 %	
	- Charges sociales Facultatives NPER					4 207	1,21 %	2 319	0,23 %	
		<b>CHARGES SOCIALES PERSONNELLES</b>	<b>31 587</b>	<b>53,74 %</b>	<b>39 345</b>	<b>17,19 %</b>	<b>47 547</b>	<b>13,63 %</b>	<b>68 463</b>	<b>6,89 %</b>
- Frais de réception, représentation, congrès	975	1,66 %	690	0,30 %	833	0,24 %	3 172	0,32 %		
- Fournitures de bureau, documentation, ...	881	1,50 %	1 790	0,78 %	2 387	0,68 %	3 117	0,31 %		
- Frais d'actes et contentieux	208	0,35 %	1 115	0,49 %	60	0,02 %	4	0,00 %		
- Cotisations syndicales et professionnelles	822	1,40 %	627	0,27 %	543	0,16 %	529	0,05 %		
- Autres frais divers de gestion	527	0,90 %	593	0,26 %	817	0,23 %	7 994	0,80 %		
	<b>TOTAL FRAIS DIVERS DE GESTION</b>	<b>3 413</b>	<b>5,81 %</b>	<b>4 816</b>	<b>2,10 %</b>	<b>4 641</b>	<b>1,33 %</b>	<b>14 815</b>	<b>1,49 %</b>	
Frais financiers	246	0,42 %	400	0,17 %	302	0,09 %	837	0,08 %		
Pertes diverses	9	0,02 %	407	0,18 %	2	0,00 %	4	0,00 %		
	<b>TOTAL DÉPENSES</b>	<b>66 612</b>	<b>113,32 %</b>	<b>106 304</b>	<b>46,46 %</b>	<b>136 297</b>	<b>39,07 %</b>	<b>279 768</b>	<b>28,15 %</b>	
<b>RÉSULTAT</b>	Excédent	103 623	176,28 %	132 407	57,87 %	224 967	64,49 %	738 139	74,28 %	
	Plus-values à court terme					816	0,23 %			
	Divers à réintégrer	14 916	25,38 %	717	0,31 %	599	0,17 %	1 213	0,12 %	
	Bénéfice SCM					3				
	Frais d'établissement					23	0,01 %			
	Dotations aux amortissements	1 514	2,58 %	725	0,32 %	1 534	0,44 %	2 296	0,23 %	
	Moins-values à court terme	167	0,28 %	16	0,01 %	1	0,00 %	63	0,01 %	
	Divers à déduire	2 334	3,97 %	6 853	2,99 %	5 351	1,53 %	4 185	0,42 %	
	Déficit SCM	38	0,06 %	44	0,02 %	68	0,02 %			
		<b>RÉSULTAT</b>	<b>114 485</b>	<b>194,76 %</b>	<b>125 487</b>	<b>54,84 %</b>	<b>219 408</b>	<b>62,89 %</b>	<b>732 808</b>	<b>73,75 %</b>
<b>Kilométrage moyen</b>		5 569 km		7 499 km		10 010 km		10 197 km		

# ANESTHÉSISTE - ÉVOLUTION SUR 10 ANS

En eUROS

Année	2011	% Var.	2012	% Var.	2013	% Var.	2014	% Var.	2015	% Var.	2016	% Var.	2017	% Var.	2018	% Var.	2019	% Var.	2020
Nb Adhérents	50	11/12	56	12/13	61	13/14	70	14/15	89	15/16	98	16/17	97	17/18	98	18/19	87	19/20	78
<b>RECETTES NETTES</b>	<b>323 012</b>	<b>-8,43</b>	<b>295 797</b>	<b>0,70</b>	<b>297 870</b>	<b>1,53</b>	<b>302 417</b>	<b>4,26</b>	<b>315 292</b>	<b>-5,93</b>	<b>296 596</b>	<b>6,23</b>	<b>315 077</b>	<b>5,63</b>	<b>332 829</b>	<b>-4,72</b>	<b>317 117</b>	<b>-0,10</b>	<b>316 814</b>
Ch. de Personnel	22 946		22 229		22 194		24 922		23 161		21 435		25 735		24 071		23 611		27 510
Impôts et Taxes	9 722		11 221		11 610		11 243		12 550		10 930		12 556		16 197		18 293		17 855
Transport et Dépl.	3 705		3 308		3 762		3 390		3 507		4 239		4 666		4 208		4 116		4 326
Ch. Soc. Perso.	23 674		24 533		28 644		29 744		31 958		35 155		39 243		33 159		40 176		43 277
Autres Charges	34 882		32 120		31 297		32 203		30 888		33 510		34 599		34 095		34 527		34 309
<b>TOTAL DÉPENSES</b>	<b>94 929</b>	<b>-1,60</b>	<b>93 411</b>	<b>4,38</b>	<b>97 507</b>	<b>4,10</b>	<b>101 502</b>	<b>0,55</b>	<b>102 064</b>	<b>3,14</b>	<b>105 269</b>	<b>10,95</b>	<b>116 799</b>	<b>-4,34</b>	<b>111 730</b>	<b>8,05</b>	<b>120 723</b>	<b>5,43</b>	<b>127 277</b>
<b>RÉSULTAT NET</b>	<b>227 645</b>	<b>-5,98</b>	<b>214 021</b>	<b>1,96</b>	<b>218 215</b>	<b>1,59</b>	<b>221 682</b>	<b>1,59</b>	<b>225 212</b>	<b>-8,00</b>	<b>207 203</b>	<b>5,17</b>	<b>217 925</b>	<b>10,97</b>	<b>241 821</b>	<b>-5,27</b>	<b>229 069</b>	<b>1,37</b>	<b>232 199</b>



# MÉDECIN ANESTHÉSISTE

## SYNTHÈSE DES 20 DERNIÈRES ANNÉES

en euros

ANNÉES :	2001	2002	2003	2004	2005	2006	2007	2008	2009	2010	2011	2012	2013	2014	2015	2016	2017	2018	2019	2020
RECETTES	156 867	178 917	184 443	185 211	181 189	266 368	252 173	276 702	318 687	328 116	323 012	295 797	297 870	302 417	315 292	296 596	315 077	332 829	317 117	316 814
DÉPENSES	62 744	65 834	75 733	72 186	70 330	83 915	89 875	97 908	98 874	102 442	94 929	93 411	97 507	101 502	102 064	105 269	116 799	111 730	120 723	127 277
RÉSULTAT	98 347	115 171	110 891	115 424	115 835	176 807	163 856	174 689	229 595	243 868	227 645	214 021	218 215	221 682	225 212	207 203	217 925	241 821	229 069	232 199

