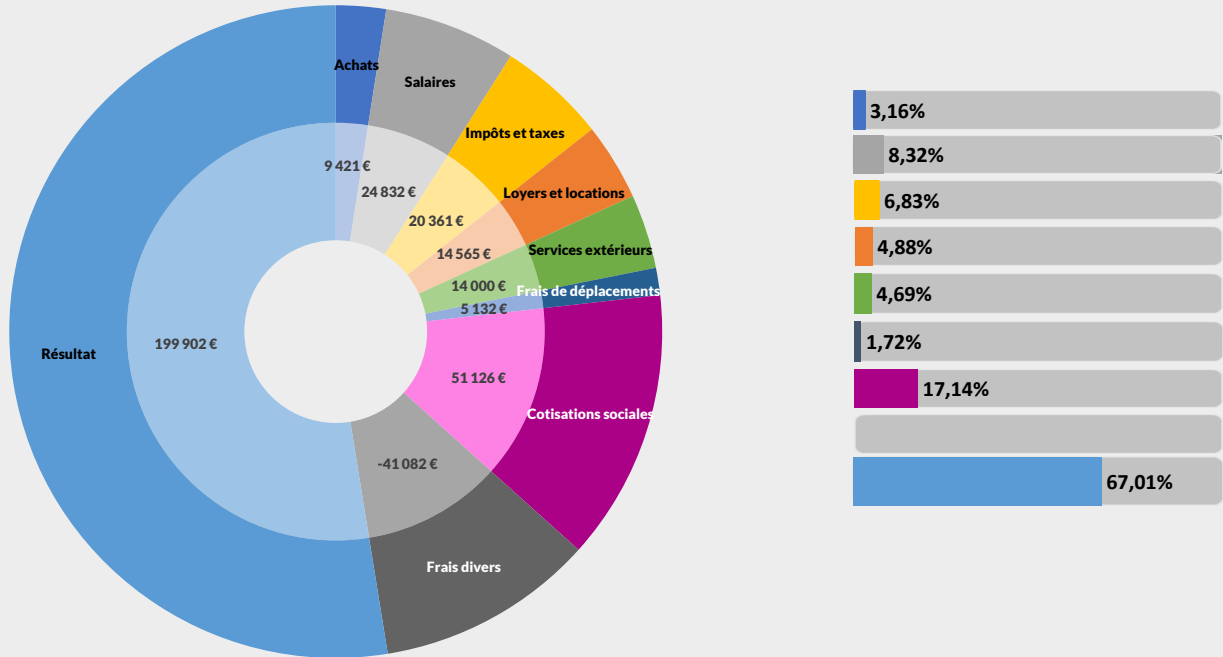




REVENUS 2022

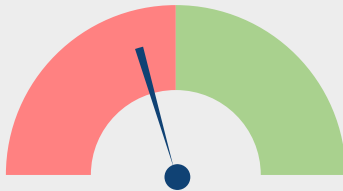
Nombre : 73 adhérents

### Répartition des recettes nettes

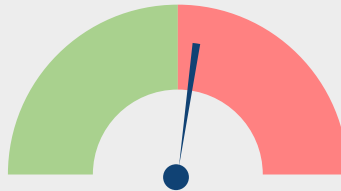


### Evolutions des postes entre 2021 et 2022

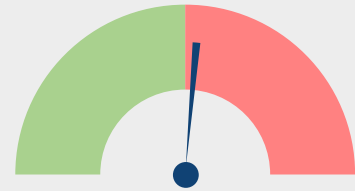
Recettes nettes



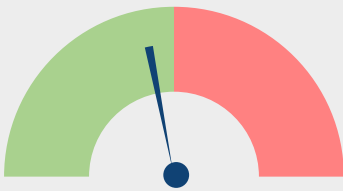
Achats



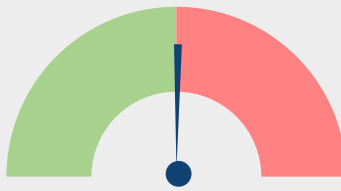
Impôts et taxes



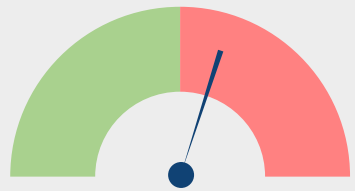
Loyers et Locations



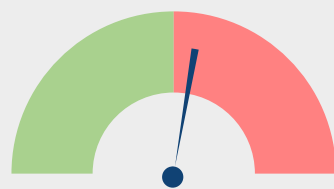
Travaux, Fournitures et Services ext.



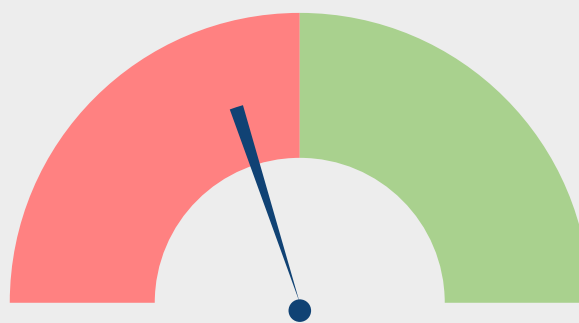
Frais de déplacements



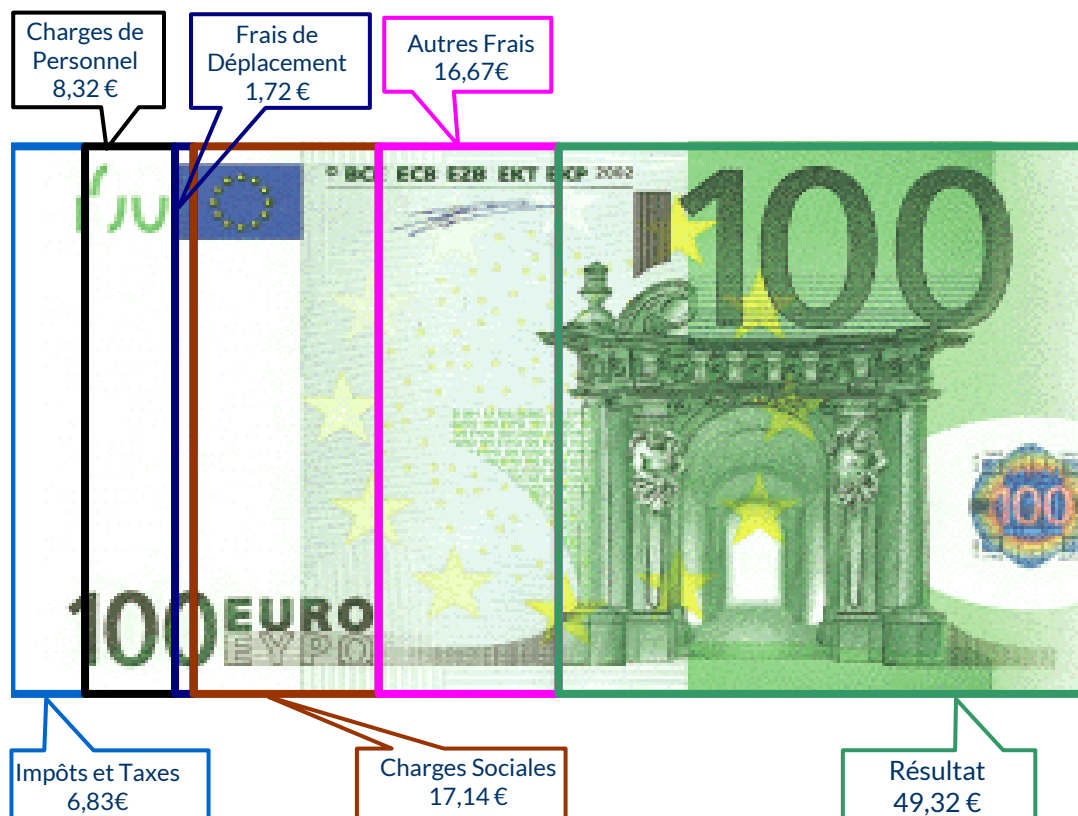
Cotisations sociales exploitant



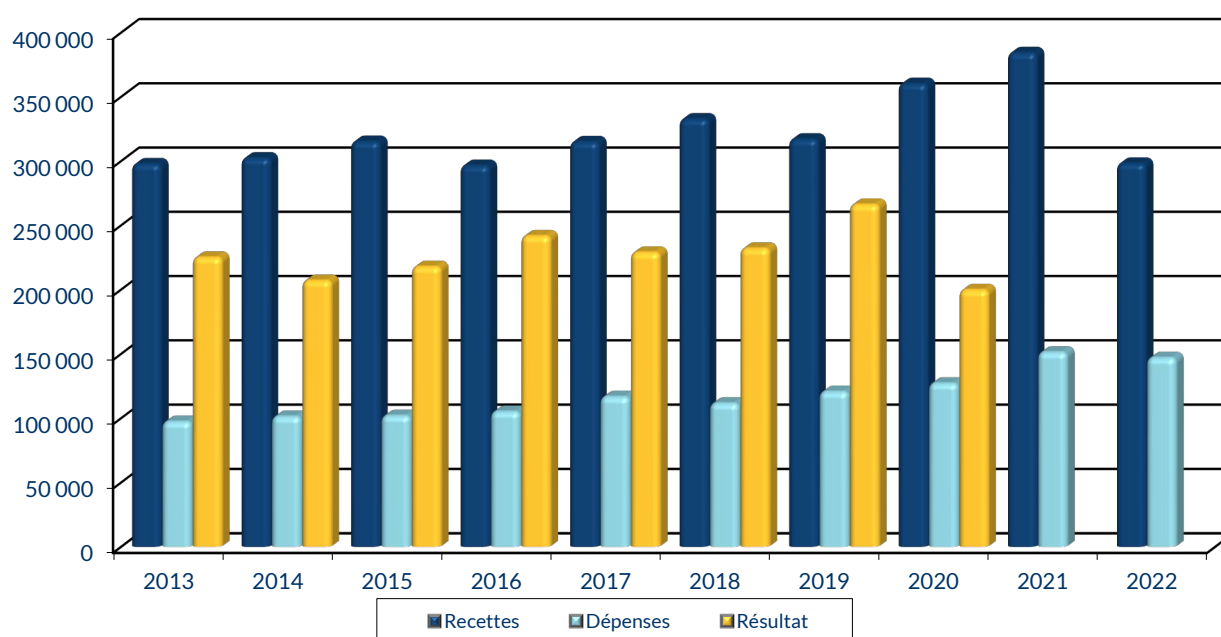
Résultat



## UTILISATION DE 100 € DE RECETTES EN 2022



## ÉVOLUTION DE LA PROFESSION SUR 10 ANS



Sources : ARCOLIB

**RENNES**  
8 place du Colombier  
BP 40415  
35 004 RENNES Cedex

**VANNES**  
1 rue Anita Conti  
56 000 VANNES

**PARIS**  
15 avenue Trudaine  
75 009 PARIS

☎ : 02 23 300 600 - @ : contact@arcolib.fr

pour AJ **1** | **2** | mois

1		NOM ET PRENOMS OU DÉNOMINATION		MEDECIN ANESTHESISTE														
Nature de l'activité (1)		73 Adhérents										Code activité pour les praticiens médicaux						
N° SIRET												si exercice en société (2)		AV	Nombre d'associés		AS	
Résultat déterminé (2)		d'après les règles « recettes-dépenses »					AK	d'après les règles « créances-dettes »					AL					
Comptabilité tenue (2) :		Hors taxe	CV	Taxe incluse		CW	Non assujetti à la TVA					AT	<input checked="" type="checkbox"/>					
Si vous êtes adhérent d'un organisme agréé (association ou organisme mixte) ou client d'un viseur fiscal		AM	<input checked="" type="checkbox"/>	Année d'adhésion			Nombre de salariés		AP			Salaires nets perçus		AR				
Montant des immobilisations (report du total des bases amortissables hors TVA déductible de la col.4 du tableau I de la déclaration n° 2035)												DA						
R E C E T T E S	1	Recettes encaissées y compris les remboursements de frais (1)										AA	<b>305 481</b>	102,41 %				
	2	À déduire Débourss payés pour le compte des clients (2)										AB						
	3	Honoraires rétrocedés (dont suppléments rétrocedés) (3)										AC	<b>7 182</b>	2,41 %				
	4	Montant net des recettes										AD	<b>298 299</b>	100,00%				
	5	Produits financiers (4)										AE	<b>1</b>					
	6	Gains divers (5)										AF	<b>38 234</b>	12,82 %				
	7	TOTAL (ligne 4 à 6)										AG	<b>336 534</b>	112,82 %				
D É P E N S E S  P R O F E S S I O N N E L L E S	8	Achats (6)										BA	<b>9 421</b>	3,16 %				
	9	Frais de personnel		Salaires nets et avantages en nature (7)								BB	<b>15 652</b>	5,25 %				
	10			Charges sociales sur salaires (parts patronale et ouvrière)								BC	<b>9 180</b>	3,08 %				
	11			Taxe sur la valeur ajoutée								BD						
	12	Impôts et taxes (8)		Contribution économique territoriale								JY	<b>898</b>	0,30 %				
	13			Autres impôts								BS	<b>3 310</b>	1,11 %				
	14			(9) Contribution sociale généralisée déductible								BV	<b>16 153</b>	5,42 %				
	15	Loyer et charges locatives										BF	<b>5 489</b>	1,84 %				
	16	Location de matériel et de mobilier – dont redevances de collaboration (10)						BW	<b>129</b>	BG	<b>9 076</b>	3,04 %						
	17	Entretien et réparations							<b>887</b>	0,30 %	Total : Travaux, Fournitures et Services Extérieurs	BH	<b>14 001</b>	4,69 %				
	18	Personnel intérimaire							<b>539</b>	0,18 %								
	19	Petit outillage (11)							<b>484</b>	0,16 %								
	20	Chauffage, eau, gaz, électricité							<b>155</b>	0,05 %								
	21	Honoraires ne constituant pas les rétrocessions (11)							<b>5 797</b>	1,94 %								
	22	Primes d'assurances							<b>6 139</b>	2,06 %								
	23	Frais de véhicules (12)							<b>4 154</b>	1,39 %								
		(cocher la case si évaluation forfaitaire) ...									Total : Transport et déplacements	BJ	<b>5 132</b>	1,72 %				
	24	Autres frais de déplacements (voyages...)...							<b>978</b>	0,33 %								
	25	Charges sociales personnelles (13)		dont obligatoires				BT	<b>41 456</b>			BK	<b>51 126</b>	17,14 %				
				dont cotisations facultatives Madelin		BZ	<b>6 991</b>	dont facultatives aux nouveaux plans d'épargne retraite		BU	<b>2 679</b>							
26	Frais de réception, de représentation et de congrès							<b>1 504</b>	0,50 %	Total : Frais divers de gestion	BM	<b>7 265</b>	2,44 %					
27	Fournitures de bureau, frais de documentation, de correspondance et de téléphone							<b>2 120</b>	0,71 %									
28	Frais d'actes et de contentieux							<b>14</b>										
29	Cotisations syndicales et professionnelles						BY	<b>975</b>	0,33 %									
30	Autres frais divers de gestion							<b>2 651</b>	0,89 %									
31	Frais financiers (14)										BN	<b>387</b>	0,13 %					
32	Pertes diverses (15)										BP	<b>25</b>	0,01 %					
33	TOTAL (lignes 8 à 32)										BR	<b>147 118</b>	49,32 %					

NOM ET PRENOMS OU DÉNOMINATION **MEDECIN ANESTHESISTE**

N° SIRET

73 Adhérents

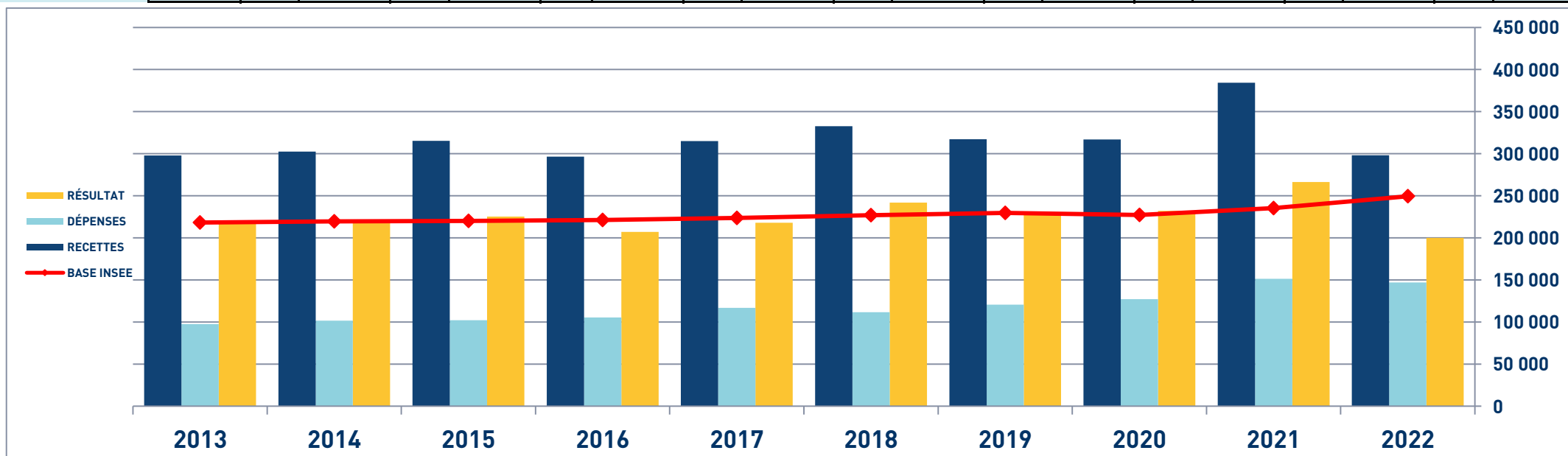
<b>DÉTÉRMINATION DU RÉSULTAT</b>	<b>4</b>	<b>34</b>	<b>Excédent (ligne 7 – ligne 33)</b>					CA	<b>189 415</b>	63.50 %		
		<b>35</b>	Plus-values à court terme (16)					CB	<b>40</b>	0.01 %		
		<b>36</b>	Divers à réintégrer (17)					CC	<b>19 098</b>	6.40 %		
		<b>37</b>	Bénéfice Société civile de moyen (18)					CD	<b>85</b>	0.03 %		
		<b>38</b>	TOTAL (ligne 34 à 37)					CE	<b>208 639</b>	69.94 %		
		<b>39</b>	Insuffisance (ligne 33 – ligne 7)					CF				
		<b>40</b>	Frais d'établissement (19)					CG	<b>11</b>			
		<b>41</b>	Dotation aux amortissements (20)					CH	<b>1 935</b>	0.65 %		
			dont amortissement des éléments incorporels du fonds qui sont indissociables (art. 39, 1 – 2°, al. 3)					BE				
		<b>42</b>	Moins-value à court terme					CK	<b>11</b>			
		<b>43</b>	Divers à déduire (21)	dont exonération sur le bénéfice « zone franche urbaine territoire entrepreneur »	CS	<b>830</b>	dont l'abondement sur l'épargne salariale	CT	<b>65</b>	CL	<b>6 740</b>	2.26 %
				dont exonération sur le bénéfice « entreprise nouvelle »	AW		dont exonération sur le bénéfice « jeunes artistes »	CO				
				dont exonération « jeunes entreprises innovantes »	CU		dont déductions « médecins conventionnés de secteur I »	CQ	<b>2 466</b>			
				dont exonération médecins « zones déficitaires en offre de soins »	CI	<b>91</b>	dont aides Fonds de solidarité Covid	CJ				
	<b>44</b>	Déficit Société civile de moyens (18)					CM	<b>40</b>	0.01 %			
	<b>45</b>	TOTAL (lignes 39 à 44)					CN	<b>8 737</b>	2.93 %			
	<b>46</b>	Bénéfice (ligne 38 – ligne 45)					CP	<b>199 902</b>	67.01 %			
	<b>47</b>	Déficit (ligne 45 – ligne 38)					CR					
	<b>5</b>	Taxe sur la valeur ajoutée	Montant de la TVA afférente aux recettes brutes :					CX				
			Montant de la TVA afférente aux achats (biens et services autres qu'immobilisations) :					CY				
			dont montant de la TVA afférente aux honoraires rétrocédés :					CZ				
	<b>6</b>	Contribution économique territoriale (23)	Recettes provenant d'activités exonérées à titre permanent :					AU				
	<b>7</b>	Barèmes kilométriques (évaluation forfaitaire des frais de transport : autos et/ou motos) (B) et (12)										
		(1) Type : T (véhicule de tourisme ; M (Moto) ; V (Vélocycle, scooter) ; (2) mettre une croix dans la colonne ; (3) indiquer : thermique, à hydrogène, hybride, électrique ; (4) indiquer : diesel, super sans plomb, GPL.										
	Désignation des véhicules :		Puissance fiscale	Barème BNC (2)	Barème BIC (2)	Motorisation (3)	Type de carburant (4)	Kilométrage professionnel	Indemnités kilométriques déductibles	Amortissements pratiqués à réintégrer (si véhicules inscrits au registre des immobilisations)		
	Modèle(s)	Type (1)										
				X				<b>7 949</b>				
	Frais réels non couverts par les barèmes kilométriques ----->											
	Total A à reporter ligne 23 de l'annexe 2035 A ; total B à reporter au cadre B de la page 2 de la déclaration 2035								A		B	

2035 moyenne, en Euros, issues des déclarations n° 2035 des revenus 2022 des Adhérents BNC d'ARCOLIB

# ANESTHÉSISTE - ÉVOLUTION SUR 10 ANS

En eUR0S

Année	2013	% Var.	2014	% Var.	2015	% Var.	2016	% Var.	2017	% Var.	2018	% Var.	2019	% Var.	2020	% Var.	2021	% Var.	2022
Nb Adhérents	61	13/14	70	14/15	89	15/16	98	16/17	97	17/18	98	18/19	87	19/20	78	20/21	73	21/22	73
<b>RECETTES NETTES</b>	<b>297 870</b>	<b>1,53</b>	<b>302 417</b>	<b>4,26</b>	<b>315 292</b>	<b>-5,93</b>	<b>296 596</b>	<b>6,23</b>	<b>315 077</b>	<b>5,63</b>	<b>332 829</b>	<b>-4,72</b>	<b>317 117</b>	<b>-0,10</b>	<b>316 814</b>	<b>21,33</b>	<b>384 398</b>	<b>-22,40</b>	<b>298 299</b>
Ch. de Personnel	22 194		24 922		23 161		21 435		25 735		24 071		23 611		27 510		33 857		24 832
Impôts et Taxes	11 610		11 243		12 550		10 930		12 556		16 197		18 293		17 855		19 547		20 361
Transport et Dépl.	3 762		3 390		3 507		4 239		4 666		4 208		4 116		4 326		4 375		5 132
Ch. Soc. Perso.	28 644		29 744		31 958		35 155		39 243		33 159		40 176		43 277		46 962		51 126
Autres Charges	31 297		32 203		30 888		33 510		34 599		34 095		34 527		34 309		46 701		45 667
<b>TOTAL DÉPENSES</b>	<b>97 507</b>	<b>4,10</b>	<b>101 502</b>	<b>0,55</b>	<b>102 064</b>	<b>3,14</b>	<b>105 269</b>	<b>10,95</b>	<b>116 799</b>	<b>-4,34</b>	<b>111 730</b>	<b>8,05</b>	<b>120 723</b>	<b>5,43</b>	<b>127 277</b>	<b>18,99</b>	<b>151 442</b>	<b>-2,86</b>	<b>147 118</b>
<b>RÉSULTAT NET</b>	<b>218 215</b>	<b>1,59</b>	<b>221 682</b>	<b>1,59</b>	<b>225 212</b>	<b>-8,00</b>	<b>207 203</b>	<b>5,17</b>	<b>217 925</b>	<b>10,97</b>	<b>241 821</b>	<b>-5,27</b>	<b>229 069</b>	<b>1,37</b>	<b>232 199</b>	<b>14,71</b>	<b>266 347</b>	<b>-24,95</b>	<b>199 902</b>

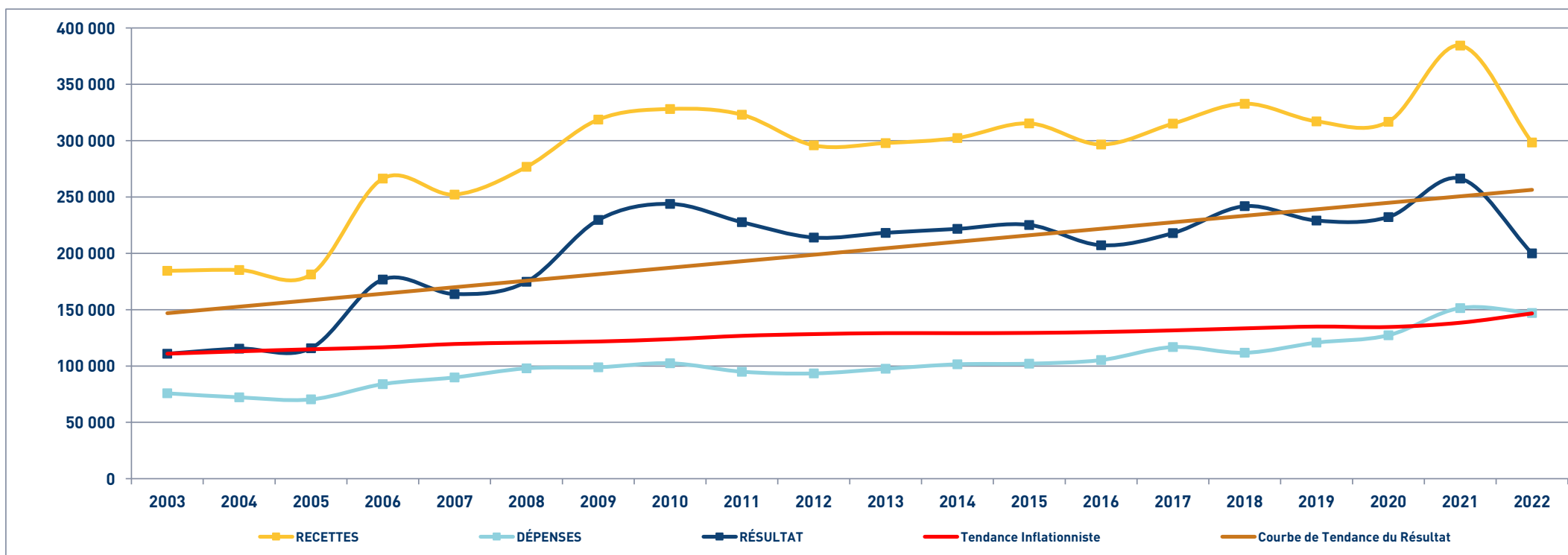


# MÉDECIN ANESTHÉSISTE


## SYNTHÈSE DES 20 DERNIÈRES ANNÉES

en euros

ANNÉES :	2003	2004	2005	2006	2007	2008	2009	2010	2011	2012	2013	2014	2015	2016	2017	2018	2019	2020	2021	2022
RECETTES	184 443	185 211	181 189	266 368	252 173	276 702	318 687	328 116	323 012	295 797	297 870	302 417	315 292	296 596	315 077	332 829	317 117	316 814	384 398	298 299
DÉPENSES	75 733	72 186	70 330	83 915	89 875	97 908	98 874	102 442	94 929	93 411	97 507	101 502	102 064	105 269	116 799	111 730	120 723	127 277	151 442	147 118
RÉSULTAT	110 891	115 424	115 835	176 807	163 856	174 689	229 595	243 868	227 645	214 021	218 215	221 682	225 212	207 203	217 925	241 821	229 069	232 199	266 347	199 902



# STATISTIQUES PAR TRANCHES DE RECETTES - MEDECIN ANESTHESISTE

 <span style="float: right; font-weight: bold; font-size: 1.2em;">2022</span>		Tranche n° 1		Tranche n° 2		Tranche n° 3		Tranche n° 4		
		de 0 € à 91 804 €		de 91 805 € à 280 335 €		de 280 336 € à 461 163 €		de 461 164 € à 5 691 099 €		
		20 Adhérents		20 Adhérents		19 Adhérents		18 Adhérents		
<b>RECETTES</b>	Recettes encaissées	62 842	102,90 %	195 140	103,67 %	375 844	103,08 %	925 382	101,65 %	
	A déduire : Débours payés									
	Honoraires rétrocedés	1 773	2,90 %	6 908	3,67 %	11 216	3,08 %	15 032	1,65 %	
	<b>Montant net des Recettes</b>	<b>61 070</b>	<b>10</b>	<b>188 231</b>	<b>10</b>	<b>364 628</b>	<b>10</b>	<b>910 349</b>	<b>10</b>	
	Produits financiers					2				
Gains divers	87 050	142,54 %	39 372	20,92 %	12 222	3,35 %	2 234	0,25 %		
<b>TOTAL RECETTES</b>		<b>148 119</b>	<b>242,54 %</b>	<b>227 603</b>	<b>120,92 %</b>	<b>376 852</b>	<b>103,35 %</b>	<b>912 583</b>	<b>100,25 %</b>	
<b>DÉPENSES</b>	Achats	53	0,09 %	82	0,04 %	97	0,03 %	37 958	4,17 %	
	Salaires nets	1 997	3,27 %	6 896	3,66 %	30 382	8,33 %	53 380	5,86 %	
	Charges sociales sur salaires	1 002	1,64 %	5 522	2,93 %	16 191	4,44 %	37 789	4,15 %	
	Taxe sur la Valeur Ajoutée									
	Contrib. Économique Territoriale	801	1,31 %	634	0,34 %	1 192	0,33 %	2 546	0,28 %	
	Autres impôts	597	0,98 %	1 122	0,60 %	4 771	1,31 %	10 995	1,21 %	
	CSG déductible	12 647	20,71 %	11 513	6,12 %	19 547	5,36 %	20 978	2,30 %	
	Loyers et charges locatives	2 114	3,46 %	3 570	1,90 %	6 325	1,73 %	13 918	1,53 %	
	Location de matériel et mobilier	3 917	6,41 %	9 494	5,04 %	15 568	4,27 %	21 672	2,38 %	
	- Entretien et réparations	450	0,74 %	375	0,20 %	884	0,24 %	4 608	0,51 %	
	- Personnel intérimaire	253	0,41 %	96	0,05 %	254	0,07 %	1 529	0,17 %	
	- Petit outillage	365	0,60 %	285	0,15 %	437	0,12 %	1 260	0,14 %	
	- Chauffage, eau, gaz, électricité	30	0,05 %	312	0,17 %	33	0,01 %	454	0,05 %	
	- Honoraires non rétrocedés	2 050	3,36 %	3 282	1,74 %	5 518	1,51 %	13 405	1,47 %	
	- Primes d'assurances	5 577	9,13 %	5 703	3,03 %	7 690	2,11 %	5 120	0,56 %	
	<b>TOTAL T.F.S.E.</b>		<b>8 726</b>	<b>14,29 %</b>	<b>10 054</b>	<b>5,34 %</b>	<b>14 818</b>	<b>4,06 %</b>	<b>26 375</b>	<b>2,90 %</b>
	- Frais de véhicules	3 227	5,28 %	4 179	2,22 %	4 948	1,36 %	4 957	0,54 %	
	- Autres frais de déplacements	760	1,24 %	1 374	0,73 %	423	0,12 %	1 150	0,13 %	
	<b>TOTAL TRANSPORTS ET DÉPLACEMENTS</b>		<b>3 987</b>	<b>6,53 %</b>	<b>5 553</b>	<b>2,95 %</b>	<b>5 371</b>	<b>1,47 %</b>	<b>6 107</b>	<b>0,67 %</b>
	- Charges sociales Obligatoires	35 507	58,14 %	25 862	13,74 %	45 807	12,56 %	55 845	6,13 %	
	- Charges sociales Facultatives Madelin	5 936	9,72 %	5 154	2,74 %	9 652	2,65 %	8 518	0,94 %	
	- Charges sociales Facultatives NPER	140	0,23 %	3 205	1,70 %	4 480	1,23 %	2 420	0,27 %	
<b>CHARGES SOCIALES PERSONNELLES</b>		<b>41 583</b>	<b>68,09 %</b>	<b>34 221</b>	<b>18,18 %</b>	<b>59 939</b>	<b>16,44 %</b>	<b>66 784</b>	<b>7,34 %</b>	
- Frais de réception, représentation, congrès	1 052	1,72 %	1 230	0,65 %	1 435	0,39 %	2 524	0,28 %		
- Fournitures de bureau, documentation, ...	972	1,59 %	2 251	1,20 %	1 911	0,52 %	4 164	0,46 %		
- Frais d'actes et contentieux	-	2	-	2	51	0,01 %	6	-		
- Cotisations syndicales et professionnelles	720	1,18 %	1 839	0,98 %	729	0,20 %	441	0,05 %		
- Autres frais divers de gestion	558	0,91 %	873	0,46 %	962	0,26 %	8 380	0,92 %		
<b>TOTAL FRAIS DIVERS DE GESTION</b>		<b>3 301</b>	<b>5,41 %</b>	<b>6 195</b>	<b>3,29 %</b>	<b>5 089</b>	<b>1,40 %</b>	<b>15 515</b>	<b>1,70 %</b>	
Frais financiers	126	0,21 %	201	0,11 %	730	0,20 %	1 252	0,14 %		
Pertes diverses	79	0,13 %	5	-	7	-	-	-		
<b>TOTAL DÉPENSES</b>		<b>80 931</b>	<b>132,52 %</b>	<b>95 062</b>	<b>50,50 %</b>	<b>180 029</b>	<b>49,37 %</b>	<b>315 269</b>	<b>34,63 %</b>	
<b>RÉSULTAT</b>	Excédent	67 187	110,02 %	132 541	70,41 %	196 822	53,98 %	597 313	65,61 %	
	Plus-values à court terme			95	0,05 %	53	0,01 %			
	Divers à réintégrer	50 266	82,31 %	1 551	0,82 %	11 583	3,18 %	8 553	0,94 %	
	Bénéfice SCM			59	0,03 %	164	0,04 %	108	0,01 %	
	Frais d'établissement					42	0,01 %			
	Dotations aux amortissements	922	1,51 %	1 954	1,04 %	1 981	0,54 %	2 763	0,30 %	
	Moins-values à court terme	25	0,04 %	11	0,01 %			3	-	
	Divers à déduire	10 614	17,38 %	4 417	2,35 %	9 704	2,66 %	2 184	0,24 %	
	Déficit SCM	52	0,09 %	42	0,02 %	68	0,02 %			
	<b>RÉSULTAT</b>		<b>105 840</b>	<b>173,31 %</b>	<b>127 821</b>	<b>67,91 %</b>	<b>196 826</b>	<b>53,98 %</b>	<b>601 025</b>	<b>66,02 %</b>
Kilométrage moyen		6 218 km		8 749 km		7 405 km		13 572 km		