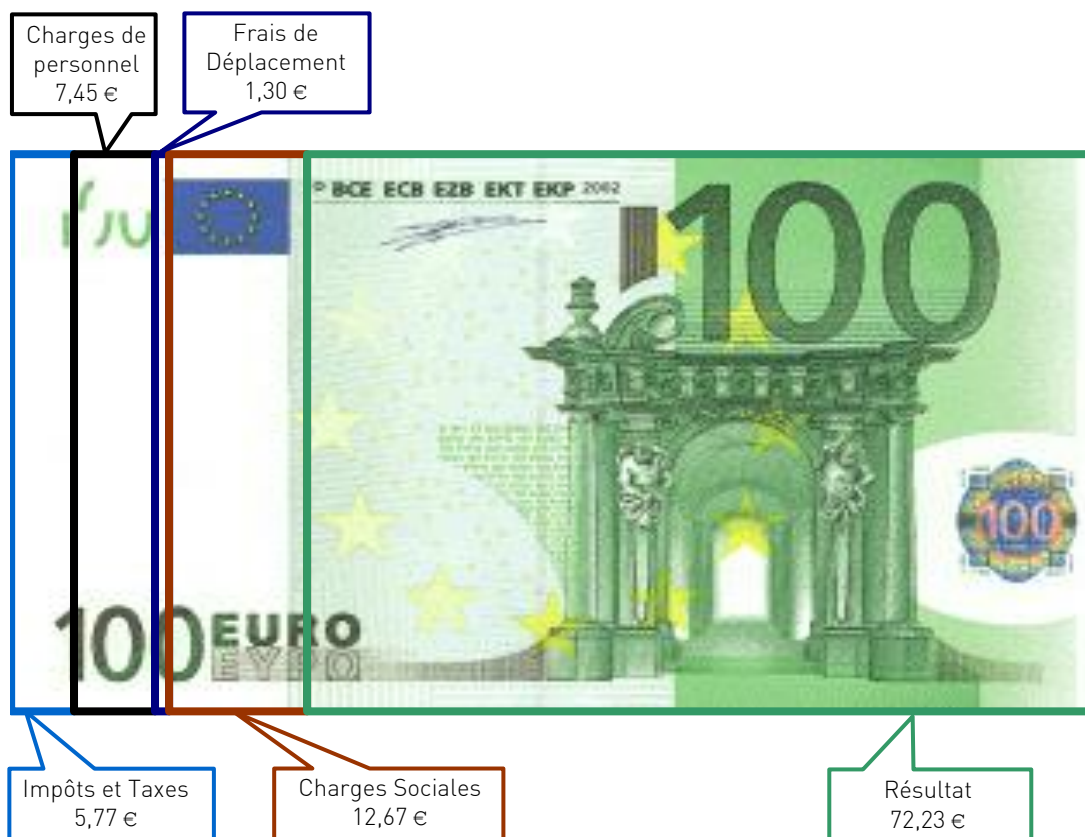
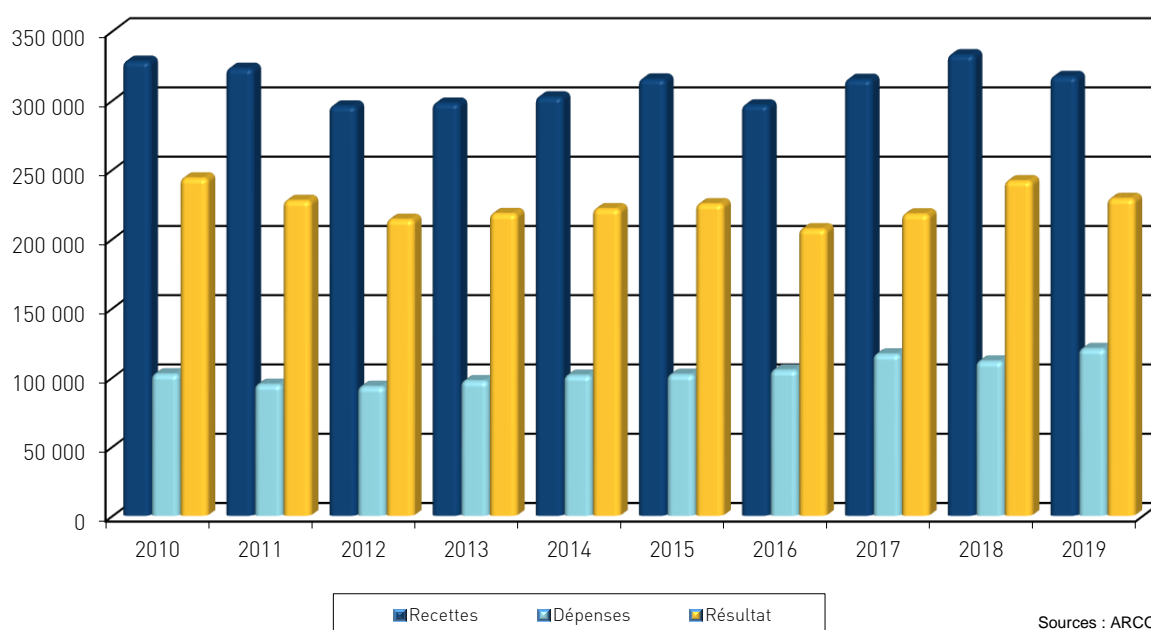


## UTILISATION DE 100 € DE RECETTES EN 2019



## ÉVOLUTION DE LA PROFESSION SUR 10 ANS



**Siège de RENNES :**  
8 Place du Colombier  
BP 40415  
35004 RENNES Cedex

**Bureau de VANNES :**  
1 Rue Anita Conti  
56000 VANNES

**Bureau de NANTES :**  
4 rue du Wattman  
44700 ORVAULT

**Bureau de PARIS :**  
15 avenue Trudaine  
75009 PARIS

Tél : 02 23 300 600 - Fax 02 23 300 101 - Mail : [contact@arcolib.fr](mailto:contact@arcolib.fr)

pour AJ **1 | 2** mois

1		NOM ET PRENOMS OU DÉNOMINATION		<b>MÉDECIN ANESTHÉSISTE</b>														
Nature de l'activité (1)		87 Adhérents										Code activité pour les praticiens médicaux						
N° SIRET												si exercice en société (2)		AV	Nombre d'associés		AS	
Résultat déterminé (2)		d'après les règles « recettes-dépenses »										AK	d'après les règles « créances-dettes »		AL			
Comptabilité tenue (2) :		Hors taxe		CV	Taxe incluse		CW	Non assujetti à la TVA					AT	<input checked="" type="checkbox"/>				
Si vous êtes adhérent d'un organisme agréé (association ou organisme mixte) ou client d'un viseur fiscal		AM	<input checked="" type="checkbox"/>	Année d'adhésion				Nombre de salariés		AP			Salaires nets perçus		AR			
Montant des immobilisations (report du total des bases amortissables hors TVA déductible de la col.4 du tableau I de la déclaration n° 2035)		DA																
<b>2</b>												AA	<b>326 760</b>	103,04 %				
<b>R E C E T T E S</b>	1	Recettes encaissées y compris les remboursements de frais (1)										AA	<b>326 760</b>	103,04 %				
	2	Débours payés pour le compte des clients (2)										AB						
	3	À déduire		Honoraires rétrocedés (dont suppléments rétrocedés)										(3)	AC	<b>9 643</b>	3,04 %	
	4	Montant net des recettes										AD	<b>317 117</b>	100,00 %				
	5	Produits financiers (4)										AE	<b>4</b>					
	6	Gains divers (5)										AF	<b>31 511</b>	9,94 %				
	7	<b>TOTAL (ligne 4 à 6)</b>										AG	<b>348 632</b>	109,94 %				
<b>3</b>												BA	<b>613</b>	0,19 %				
<b>D É P E N S E S  P R O F E S S I O N N E L L E S</b>	8	Achats (6)										BA	<b>613</b>	0,19 %				
	9	Frais de personnel		Salaires nets et avantages en nature (7)										BB	<b>13 238</b>	4,17 %		
	10	Charges sociales sur salaires (parts patronale et ouvrière)										BC	<b>10 373</b>	3,27 %				
	11	Taxe sur la valeur ajoutée										BD						
	12	Impôts et taxes (8)		Contribution économique territoriale										JY	<b>1 071</b>	0,34 %		
	13			Autres impôts										BS	<b>3 097</b>	0,98 %		
	14			(9) Contribution sociale généralisée déductible										BV	<b>14 125</b>	4,45 %		
	15	Loyer et charges locatives										BF	<b>4 504</b>	1,42 %				
	16	Location de matériel et de mobilier – dont redevances de collaboration (10)							BW	<b>1 969</b>		BG	<b>10 791</b>	3,40 %				
	17	Entretien et réparations		<b>753</b>		0,24 %		Total : Travaux, Fournitures et Services Extérieurs				BH		<b>11 758</b>		3,71 %		
	18	Personnel intérimaire		<b>1 085</b>		0,34 %												
	19	Petit outillage (11)		<b>623</b>		0,20 %												
	20	Chauffage, eau, gaz, électricité		<b>92</b>		0,03 %												
	21	Honoraires ne constituant pas les rétrocessions (11)		<b>3 817</b>		1,20 %												
	22	Primes d'assurances		<b>5 389</b>		1,70 %		Total : Transport et déplacements				BJ		<b>4 116</b>		1,30 %		
	23	Frais de véhicules (12)		<b>3 518</b>		1,11 %												
	24	Autres frais de déplacements (voyages...)		<b>597</b>		0,19 %												
	25	Charges sociales personnelles (13)		dont obligatoires					BT	<b>32 235</b>			BK		<b>40 176</b>		12,67 %	
				dont cotisations facultatives Madelin		BZ	<b>7 921</b>		dont facultatives aux nouveaux plans d'épargne retraite		BU	<b>21</b>						
	26	Frais de réception, de représentation et de congrès		<b>1 699</b>		0,54 %		Total : Frais divers de gestion				BM		<b>6 370</b>		2,01 %		
27	Fournitures de bureau, frais de documentation, de correspondance et de téléphone		<b>1 853</b>		0,58 %													
28	Frais d'actes et de contentieux		<b>16</b>		0,01 %													
29	Cotisations syndicales et professionnelles		BY	<b>893</b>		0,28 %												
30	Autres frais divers de gestion		<b>1 908</b>		0,60 %													
31	Frais financiers (14)										BN	<b>462</b>	0,15 %					
32	Pertes diverses (15)										BP	<b>25</b>	0,01 %					
33	<b>TOTAL (lignes 8 à 32)</b>										BR	<b>120 723</b>	38,07 %					


NOM ET PRENOMS OU DÉNOMINATION **MÉDECIN ANESTHÉSISTE**

N° SIRET

87 Adhérents

<b>DÉTERMINATION DU RÉSULTAT</b>	<b>4</b>	<b>34</b>	<b>Excédent (ligne 7 – ligne 33)</b>					CA	<b>227 909</b>	71,87 %	
		<b>35</b>	Plus-values à court terme (16)					CB	<b>1</b>		
		<b>36</b>	Divers à réintégrer (17)					CC	<b>5 978</b>	1,89 %	
		<b>37</b>	Bénéfice Société civile de moyen (18)					CD	<b>9</b>		
		<b>38</b>	TOTAL (ligne 34 à 37)					CE	<b>233 898</b>	73,76 %	
		<b>39</b>	Insuffisance (ligne 33 – ligne 7)					CF			
		<b>40</b>	Frais d'établissement (19)					CG			
		<b>41</b>	Dotations aux amortissements (20)					CH	<b>1 057</b>	0,33 %	
		<b>42</b>	Moins-value à court terme					CK	<b>15</b>		
		<b>43</b>	Divers à déduire (21)	dont exonération sur le bénéfice « zone franche urbaine territoire entrepreneur »	CS	<b>1 495</b>	dont exonération sur le bénéfice « pôle de compétitivité » hors CICE	AX		<b>3 676</b>	1,16 %
	dont exonération sur le bénéfice « entreprise nouvelle »			AW		dont l'abondement sur l'épargne salariale	CT	<b>135</b>			
	dont exonération « jeunes entreprises innovantes »			CU		dont exonération sur le bénéfice « jeunes artistes »	CO				
	dont exonération médecins « zones déficitaires en offre de soins »			CI		dont déductions « médecins conventionnés de secteur I »	CQ	<b>1 897</b>			
		<b>44</b>	Déficit Société civile de moyens (18)					CM	<b>80</b>	0,03 %	
		<b>45</b>	TOTAL (lignes 39 à 44)					CN	<b>4 829</b>	1,52 %	
		<b>46</b>	Bénéfice (ligne 38 – ligne 45)					CP	<b>229 069</b>	72,23 %	
		<b>47</b>	Déficit (ligne 45 – ligne 38)					CR			
<b>5</b>	Taxe sur la valeur ajoutée		Montant de la TVA afférente aux recettes brutes :					CX			
			Montant de la TVA afférente aux achats (biens et services autres qu'immobilisations) :					CY			
			dont montant de la TVA afférente aux honoraires rétrocédés :					CZ			
<b>6</b>	Contribution économique territoriale (23)		Recettes provenant d'activités exonérées à titre permanent :					AU			
<b>7</b>	Barèmes kilométriques (évaluation forfaitaire des frais de transport : autos et/ou motos) (B) et (12) (1) Type : T (véhicule de tourisme ; M (Moto) ; V (Vélocycle, scooter) ; (2) mettre une croix dans la colonne ; (3) indiquer : super, diesel, super sans plomb, GPL.										
Désignation des véhicules :			Puissance fiscale	Barème BNC (2)	Barème BIC		Kilométrage professionnel	Indemnités kilométriques déductibles	Amortissements pratiqués à réintégrer (si véhicules inscrits au registre des immobilisations)		
Modèle(s)	Type (1)	(2)			Type de carburant (3)						
	<b>T</b>		<b>X</b>			<b>7 941</b>					
Frais réels non couverts par les barèmes kilométriques ----->											
Total A à reporter ligne 23 de l'annexe 2035 A ; total B à reporter au cadre B de la page 2 de la déclaration 2035								<b>A</b>	<b>B</b>		

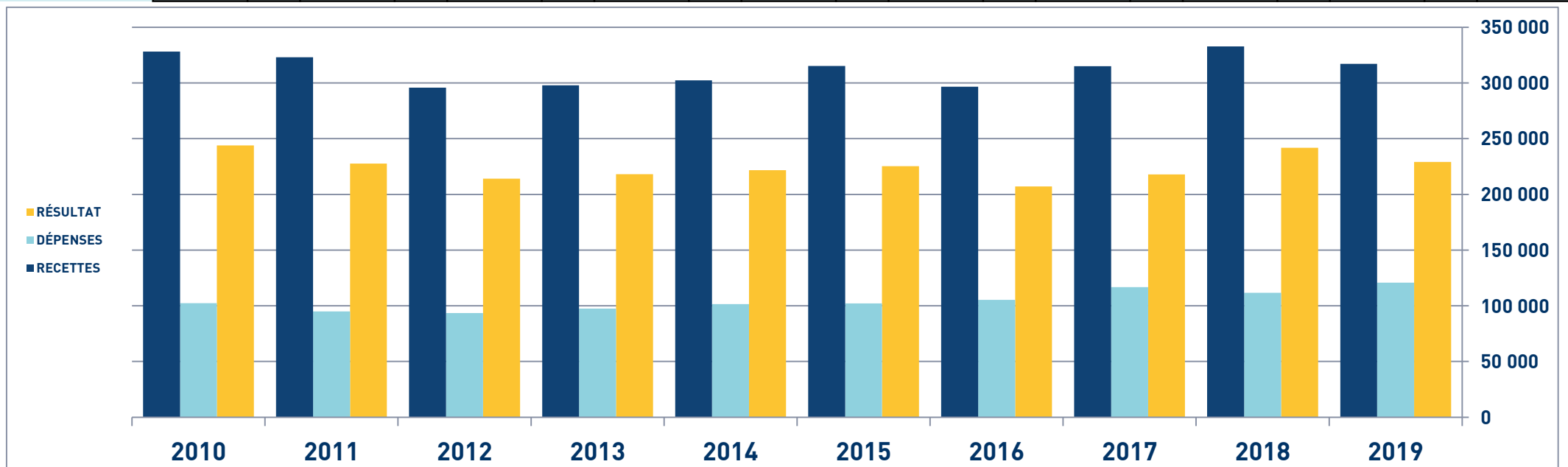
# STATISTIQUES PAR TRANCHES DE RECETTES - ANESTHESISTE

 <b>2019</b>		Tranche n° 1		Tranche n° 2		Tranche n° 3		Tranche n° 4		
		de 0 € à 85 836 €		de 85 837 € à 285 350 €		de 285 351 € à 381 868 €		de 381 869 € à 5 122 905 €		
		23 Adhérents		23 Adhérents		23 Adhérents		18 Adhérents		
<b>RECETTES</b>	Recettes encaissées	37 987	114,01 %	223 725	102,78 %	346 103	102,95 %	811 602	102,52 %	
	A déduire : Débours payés									
	Honoraires rétrocédés	4 668	14,01 %	6 042	2,78 %	9 930	2,95 %	19 933	2,52 %	
	<b>Montant net des Recettes</b>	<b>33 319</b>	<b>100,00 %</b>	<b>217 683</b>	<b>100,00 %</b>	<b>336 173</b>	<b>100,00 %</b>	<b>791 669</b>	<b>100,00 %</b>	
	Produits financiers	9	0,03 %	1		3				
Gains divers	102 979	309,07 %	5 244	2,41 %	4 606	1,37 %	2 221	0,28 %		
<b>TOTAL RECETTES</b>		<b>136 307</b>	<b>409,10 %</b>	<b>222 928</b>	<b>102,41 %</b>	<b>340 782</b>	<b>101,37 %</b>	<b>793 890</b>	<b>100,28 %</b>	
<b>DÉPENSES</b>	Achats	13	0,04 %	48	0,02 %	1 389	0,41 %	1 051	0,13 %	
	Salaires nets	672	2,02 %	6 210	2,85 %	14 858	4,42 %	36 016	4,55 %	
	Charges sociales sur salaires	480	1,44 %	4 315	1,98 %	12 124	3,61 %	28 530	3,60 %	
	Taxe sur la Valeur Ajoutée									
	Contrib. Économique Territoriale	393	1,18 %	619	0,28 %	653	0,19 %	3 089	0,39 %	
	Autres impôts	470	1,41 %	1 555	0,71 %	3 378	1,00 %	7 980	1,01 %	
	CSG déductible	9 301	27,92 %	13 250	6,09 %	15 486	4,61 %	19 504	2,46 %	
	Loyers et charges locatives	886	2,66 %	3 855	1,77 %	4 788	1,42 %	9 690	1,22 %	
	Location de matériel et mobilier	904	2,71 %	7 657	3,52 %	13 031	3,88 %	24 146	3,05 %	
	- Entretien et réparations	276	0,83 %	292	0,13 %	607	0,18 %	2 146	0,27 %	
	- Personnel intérimaire	40	0,12 %	127	0,06 %	2 853	0,85 %	1 216	0,15 %	
	- Petit outillage	363	1,09 %	634	0,29 %	371	0,11 %	1 187	0,15 %	
	- Chauffage, eau, gaz, électricité	27	0,08 %	55	0,03 %	11		321	0,04 %	
	- Honoraires non rétrocédés	1 523	4,57 %	3 518	1,62 %	2 530	0,75 %	8 779	1,11 %	
	- Primes d'assurances	4 591	13,78 %	5 390	2,48 %	5 994	1,78 %	5 525	0,70 %	
	<b>TOTAL T.F.S.E.</b>		<b>6 821</b>	<b>20,47 %</b>	<b>10 016</b>	<b>4,60 %</b>	<b>12 367</b>	<b>3,68 %</b>	<b>19 175</b>	<b>2,42 %</b>
	- Frais de véhicules	2 425	7,28 %	3 980	1,83 %	3 901	1,16 %	4 500	0,57 %	
	- Autres frais de déplacements	292	0,88 %	974	0,45 %	588	0,17 %	528	0,07 %	
	<b>TOTAL TRANSPORTS ET DÉPLACEMENTS</b>		<b>2 716</b>	<b>8,15 %</b>	<b>4 954</b>	<b>2,28 %</b>	<b>4 489</b>	<b>1,34 %</b>	<b>5 028</b>	<b>0,64 %</b>
	- Charges sociales Obligatoires	30 006	90,06 %	31 460	14,45 %	47 567	14,15 %	52 896	6,68 %	
	- Charges sociales Facultatives			75	0,03 %	75	0,02 %			
	<b>CHARGES SOCIALES PERSONNELLES</b>		<b>30 006</b>	<b>90,06 %</b>	<b>31 535</b>	<b>14,49 %</b>	<b>47 642</b>	<b>14,17 %</b>	<b>52 896</b>	<b>6,68 %</b>
	- Frais de réception, représentation, congrès	868	2,61 %	1 513	0,70 %	1 495	0,44 %	3 041	0,38 %	
	- Fournitures de bureau, documentation, ...	784	2,35 %	1 369	0,63 %	2 173	0,65 %	3 356	0,42 %	
	- Frais d'actes et contentieux			47	0,02 %	1		15		
- Cotisations syndicales et professionnelles	575	1,73 %	1 614	0,74 %	631	0,19 %	648	0,08 %		
- Autres frais divers de gestion	937	2,81 %	3 624	1,66 %	916	0,27 %	2 159	0,27 %		
<b>TOTAL FRAIS DIVERS DE GESTION</b>		<b>3 165</b>	<b>9,50 %</b>	<b>8 166</b>	<b>3,75 %</b>	<b>5 217</b>	<b>1,55 %</b>	<b>9 219</b>	<b>1,16 %</b>	
Frais financiers	330	0,99 %	287	0,13 %	404	0,12 %	1 005	0,13 %		
Pertes diverses	12	0,04 %	75	0,03 %	3					
<b>TOTAL DÉPENSES</b>		<b>56 169</b>	<b>168,58 %</b>	<b>92 544</b>	<b>42,51 %</b>	<b>135 832</b>	<b>40,41 %</b>	<b>217 331</b>	<b>27,45 %</b>	
<b>RÉSULTAT</b>	Excédent	80 138	240,52 %	130 383	59,90 %	204 950	60,97 %	576 559	72,83 %	
	Plus-values à court terme			5						
	Divers à réintégrer	19 720	59,19 %	943	0,43 %	162	0,05 %	1 130	0,14 %	
	Bénéfice SCM	4	0,01 %			29	0,01 %	39		
	Frais d'établissement									
	Dotations aux amortissements	793	2,38 %	727	0,33 %	1 028	0,31 %	1 850	0,23 %	
	Moins-values à court terme			35	0,02 %			24		
	Divers à déduire	912	2,74 %	4 107	1,89 %	6 102	1,82 %	3 482	0,44 %	
	Déficit SCM	58	0,17 %	148	0,07 %	78	0,02 %	13		
	<b>RÉSULTAT</b>		<b>98 098</b>	<b>294,42 %</b>	<b>126 315</b>	<b>58,03 %</b>	<b>197 933</b>	<b>58,88 %</b>	<b>572 358</b>	<b>72,30 %</b>
<b>Kilométrage moyen</b>		5045 km		11207 km		8952 km		12471 km		

# ANESTHÉSISTE - ÉVOLUTION SUR 10 ANS

En eUROS

Année	2010	% Var.	2011	% Var.	2012	% Var.	2013	% Var.	2014	% Var.	2015	% Var.	2016	% Var.	2017	% Var.	2018	% Var.	2019
Nb Adhérents	49	10/11	50	11/12	56	12/13	61	13/14	70	14/15	89	15/16	98	16/17	97	17/18	98	18/19	87
<b>RECETTES NETTES</b>	<b>328 116</b>	<b>-1,56</b>	<b>323 012</b>	<b>-8,43</b>	<b>295 797</b>	<b>0,70</b>	<b>297 870</b>	<b>1,53</b>	<b>302 417</b>	<b>4,26</b>	<b>315 292</b>	<b>-5,93</b>	<b>296 596</b>	<b>6,23</b>	<b>315 077</b>	<b>5,63</b>	<b>332 829</b>	<b>-4,72</b>	<b>317 117</b>
Ch. de Personnel	25 275		22 946		22 229		22 194		24 922		23 161		21 435		25 735		24 071		23 611
Impôts et Taxes	11 032		9 722		11 221		11 610		11 243		12 550		10 930		12 556		16 197		18 293
Transport et Dépl.	4 345		3 705		3 308		3 762		3 390		3 507		4 239		4 666		4 208		4 116
Ch. Soc. Perso.	25 124		23 674		24 533		28 644		29 744		31 958		35 155		39 243		33 159		40 176
Autres Charges	36 666		34 882		32 120		31 297		32 203		30 888		33 510		34 599		34 095		34 527
<b>TOTAL DÉPENSES</b>	<b>102 442</b>	<b>-7,33</b>	<b>94 929</b>	<b>-1,60</b>	<b>93 411</b>	<b>4,38</b>	<b>97 507</b>	<b>4,10</b>	<b>101 502</b>	<b>0,55</b>	<b>102 064</b>	<b>3,14</b>	<b>105 269</b>	<b>10,95</b>	<b>116 799</b>	<b>-4,34</b>	<b>111 730</b>	<b>8,05</b>	<b>120 723</b>
<b>RÉSULTAT NET</b>	<b>243 868</b>	<b>-6,65</b>	<b>227 645</b>	<b>-5,98</b>	<b>214 021</b>	<b>1,96</b>	<b>218 215</b>	<b>1,59</b>	<b>221 682</b>	<b>1,59</b>	<b>225 212</b>	<b>-8,00</b>	<b>207 203</b>	<b>5,17</b>	<b>217 925</b>	<b>10,97</b>	<b>241 821</b>	<b>-5,27</b>	<b>229 069</b>

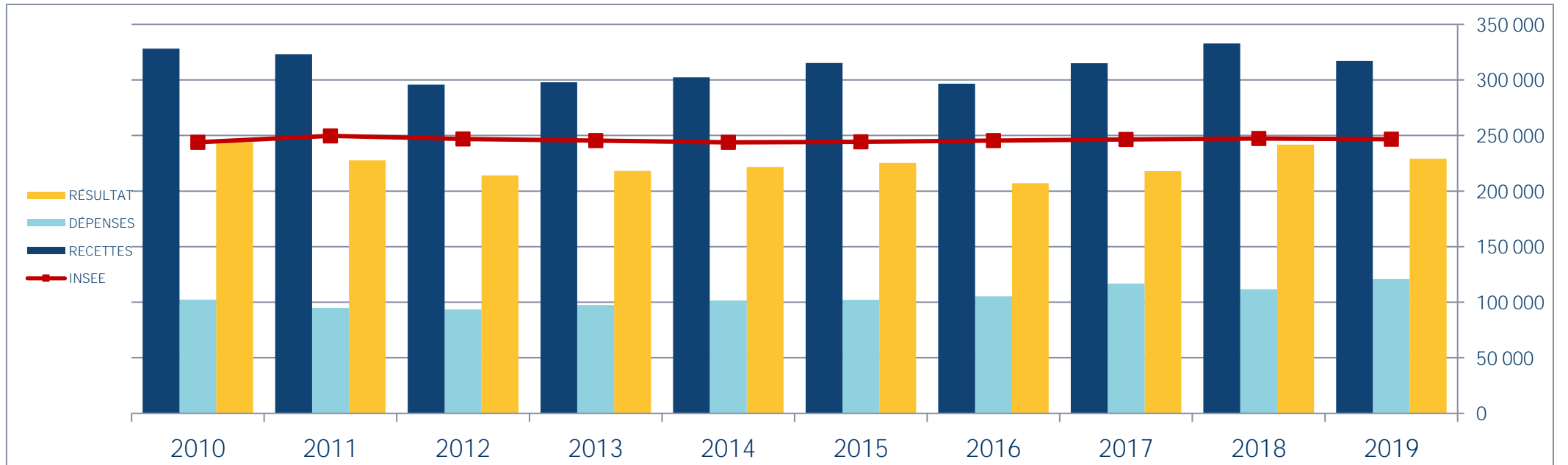




# ANESTHÉSISTE - ÉVOLUTION SUR 10 ANS

En eUROS

Année	2010	% Var.	2011	% Var.	2012	% Var.	2013	% Var.	2014	% Var.	2015	% Var.	2016	% Var.	2017	% Var.	2018	% Var.	2019
Nb Adhérents	49	10/11	50	11/12	56	12/13	61	13/14	70	14/15	89	15/16	98	16/17	97	17/18	98	18/19	87
<b>RECETTES NETTES</b>	328 116	-1,56	323 012	-8,43	295 797	0,70	297 870	1,53	302 417	4,26	315 292	-5,93	296 596	6,23	315 077	5,63	332 829	-4,72	317 117
Ch. de Personnel	25 275		22 946		22 229		22 194		24 922		23 161		21 435		25 735		24 071		23 611
Impôts et Taxes	11 032		9 722		11 221		11 610		11 243		12 550		10 930		12 556		16 197		18 293
Transport et Dépl.	4 345		3 705		3 308		3 762		3 390		3 507		4 239		4 666		4 208		4 116
Ch. Soc. Perso.	25 124		23 674		24 533		28 644		29 744		31 958		35 155		39 243		33 159		40 176
Autres Charges	36 666		34 882		32 120		31 297		32 203		30 888		33 510		34 599		34 095		34 527
<b>TOTAL DÉPENSES</b>	102 442	-7,33	94 929	-1,60	93 411	4,38	97 507	4,10	101 502	0,55	102 064	3,14	105 269	10,95	116 799	-4,34	111 730	8,05	120 723
<b>RÉSULTAT NET</b>	243 868	-6,65	227 645	-5,98	214 021	1,96	218 215	1,59	221 682	1,59	225 212	-8,00	207 203	5,17	217 925	10,97	241 821	-5,27	229 069



# MÉDECIN ANESTHÉSISTE

## SYNTHÈSE DES 20 DERNIÈRES ANNÉES

en €uros

ANNÉES :	2000	2001	2002	2003	2004	2005	2006	2007	2008	2009	2010	2011	2012	2013	2014	2015	2016	2017	2018	2019
RECETTES	179 251	156 867	178 917	184 443	185 211	181 189	266 368	252 173	276 702	318 687	328 116	323 012	295 797	297 870	302 417	315 292	296 596	315 077	332 829	317 117
DÉPENSES	64 205	62 744	65 834	75 733	72 186	70 330	83 915	89 875	97 908	98 874	102 442	94 929	93 411	97 507	101 502	102 064	105 269	116 799	111 730	120 723
RÉSULTAT	115 046	98 347	115 171	110 891	115 424	115 835	176 807	163 856	174 689	229 595	243 868	227 645	214 021	218 215	221 682	225 212	207 203	217 925	241 821	229 069

