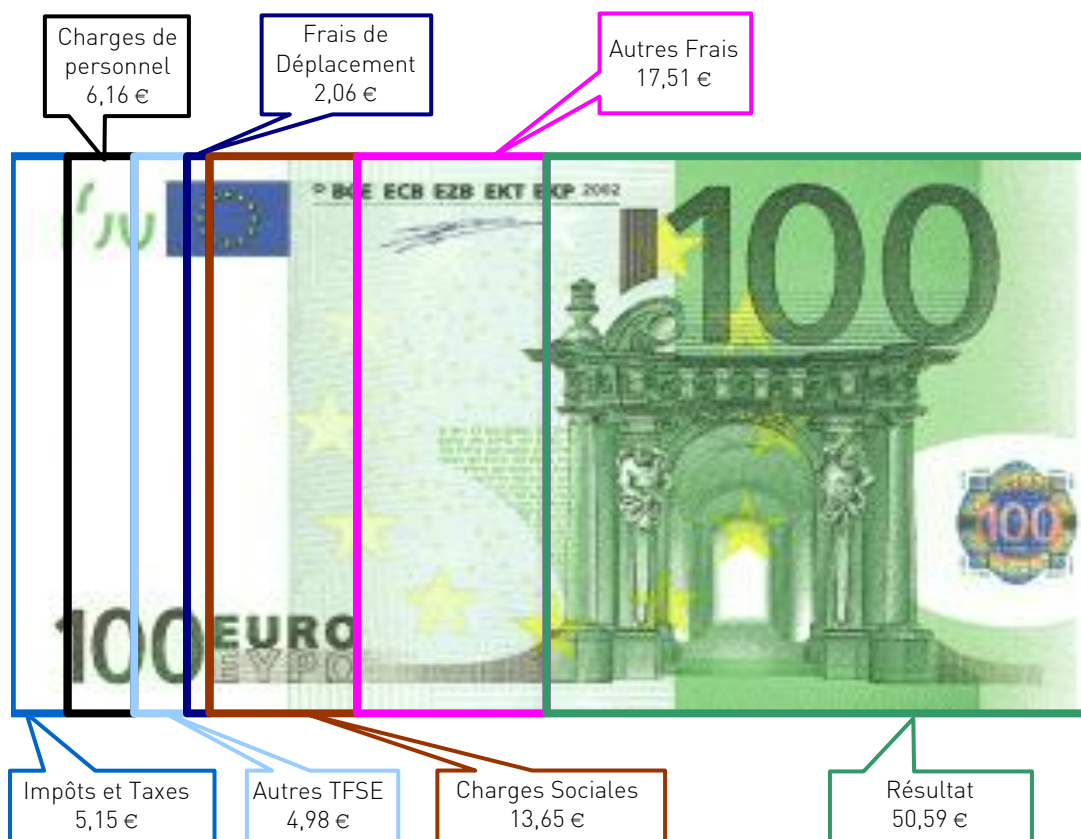
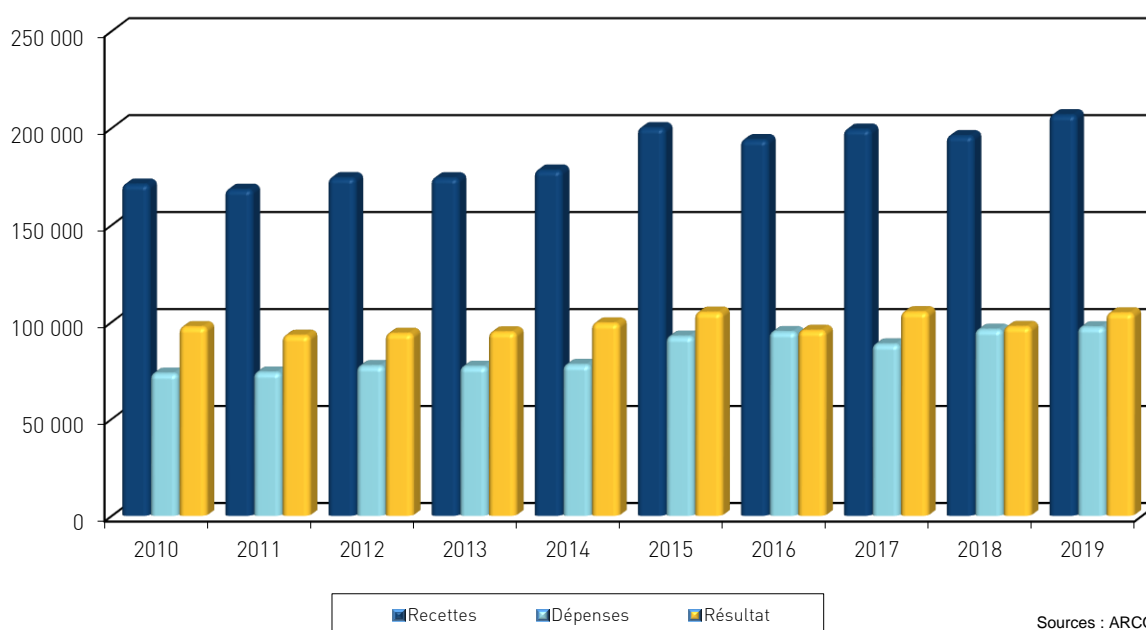


UTILISATION DE 100 € DE RECETTES EN 2019



ÉVOLUTION DE LA PROFESSION SUR 10 ANS



Siège de RENNES :
8 Place du Colombier
BP 40415
35004 RENNES Cedex

Bureau de VANNES :
1 Rue Anita Conti
56000 VANNES

Bureau de NANTES :
4 rue du Wattman
44700 ORVAULT

Bureau de PARIS :
15 avenue Trudaine
75009 PARIS

Tél : 02 23 300 600 - Fax 02 23 300 101 - Mail : contact@arcolib.fr

pour AJ **1 | 2** mois

1		NOM ET PRENOMS OU DÉNOMINATION		MÉDECIN ANGIOLOGUE													
Nature de l'activité (1)		38 Adhérents										Code activité pour les praticiens médicaux					
N° SIRET												si exercice en société (2)	AV	Nombre d'associés	AS		
Résultat déterminé (2)		d'après les règles « recettes-dépenses »				AK	d'après les règles « créances-dettes »				AL						
Comptabilité tenue (2) :		Hors taxe	CV	Taxe incluse	CW	Non assujetti à la TVA						AT	<input checked="" type="checkbox"/>				
Si vous êtes adhérent d'un organisme agréé (association ou organisme mixte) ou client d'un viseur fiscal		AM	<input checked="" type="checkbox"/>	Année d'adhésion							Nombre de salariés	AP			Salaires nets perçus	AR	
Montant des immobilisations (report du total des bases amortissables hors TVA déductible de la col.4 du tableau I de la déclaration n° 2035)		DA															
2		1 Recettes encaissées y compris les remboursements de frais (1)										AA	213 142	103,09 %			
R E C E T T E S	2		Débours payés pour le compte des clients (2)										AB				
	3		À déduire Honoraires rétrocedés (dont suppléments rétrocedés) (3)										AC	6 389	3,09 %		
	4		Montant net des recettes										AD	206 753	100,00 %		
	5		Produits financiers (4)										AE	2			
	6		Gains divers (5)										AF	2 773	1,34 %		
	7		TOTAL (ligne 4 à 6)										AG	209 529	101,34 %		
	3		8 Achats (6)										BA	1 868	0,90 %		
D É P E N S E S P R O F E S S I O N N E L L E S	9		Frais de personnel Salaires nets et avantages en nature (7)										BB	7 734	3,74 %		
	10		Charges sociales sur salaires (parts patronale et ouvrière)										BC	4 999	2,42 %		
	11		Taxe sur la valeur ajoutée										BD				
	12		Impôts et taxes (8) Contribution économique territoriale										JY	722	0,35 %		
	13		Autres impôts										BS	1 028	0,50 %		
	14		(9) Contribution sociale généralisée déductible										BV	8 899	4,30 %		
	15		Loyer et charges locatives										BF	14 810	7,16 %		
	16		Location de matériel et de mobilier – dont redevances de collaboration (10)										BW	45			
	17		Entretien et réparations											2 510	1,21 %		
	18		Personnel intérimaire											1 382	0,67 %		
	19		Petit outillage (11)											1 235	0,60 %		
	20		Chauffage, eau, gaz, électricité											773	0,37 %		
	21		Honoraires ne constituant pas les rétrocessions (11)											2 762	1,34 %		
	22		Primes d'assurances											1 448	0,70 %		
	23		Frais de véhicules (12)											3 580	1,73 %		
	24		Autres frais de déplacements (voyages...) (cocher la case si évaluation forfaitaire) ...											680	0,33 %		
	25		Charges sociales personnelles (13)										BT	20 120			
			dont obligatoires					dont cotisations facultatives Madelin				BZ	7 170				
								dont facultatives aux nouveaux plans d'épargne retraite				BU	935				
26		Frais de réception, de représentation et de congrès											773	0,37 %			
27		Fournitures de bureau, frais de documentation, de correspondance et de téléphone											3 812	1,84 %			
28		Frais d'actes et de contentieux											6				
29		Cotisations syndicales et professionnelles										BY	826	0,40 %			
30		Autres frais divers de gestion											1 483	0,72 %			
31		Frais financiers (14)										BN	397	0,19 %			
32		Pertes diverses (15)										BP	169	0,08 %			
33		TOTAL (lignes 8 à 32)										BR	97 372	47,10 %			


NOM ET PRENOMS OU DÉNOMINATION **MÉDECIN ANGIOLOGUE**

N° SIRET

38 Adhérents

DÉTERMINATION DU RÉSULTAT	4	34	Excédent (ligne 7 – ligne 33)				CA	112 156	54,25 %		
		35	Plus-values à court terme (16)				CB	385	0,19 %		
		36	Divers à réintégrer (17)				CC	1 984	0,96 %		
		37	Bénéfice Société civile de moyen (18)				CD				
		38	TOTAL (ligne 34 à 37)				CE	114 525	55,39 %		
		39	Insuffisance (ligne 33 – ligne 7)				CF				
		40	Frais d'établissement (19)				CG	8			
		41	Dotations aux amortissements (20)				CH	3 096	1,50 %		
		42	Moins-value à court terme				CK	295	0,14 %		
		43	Divers à déduire (21)	dont exonération sur le bénéfice « zone franche urbaine territoire entrepreneur »	CS		dont exonération sur le bénéfice « pôle de compétitivité » hors CICE	AX		6 095	2,95 %
				dont exonération sur le bénéfice « entreprise nouvelle »	AW		dont l'abondement sur l'épargne salariale	CT	256		
				dont exonération « jeunes entreprises innovantes »	CU		dont exonération sur le bénéfice « jeunes artistes »	CO			
				dont exonération médecins « zones déficitaires en offre de soins »	CI	728	dont déductions « médecins conventionnés de secteur I »	CQ	3 247		
		44	Déficit Société civile de moyens (18)				CM	441	0,21 %		
	45	TOTAL (lignes 39 à 44)				CN	9 934	4,80 %			
	46	Bénéfice (ligne 38 – ligne 45)				CP	104 591	50,59 %			
	47	Déficit (ligne 45 – ligne 38)				CR					
5	Taxe sur la valeur ajoutée	Montant de la TVA afférente aux recettes brutes :				CX					
		Montant de la TVA afférente aux achats (biens et services autres qu'immobilisations) :				CY					
		dont montant de la TVA afférente aux honoraires rétrocédés :				CZ					
6	Contribution économique territoriale (23)	Recettes provenant d'activités exonérées à titre permanent :				AU					
7	Barèmes kilométriques (évaluation forfaitaire des frais de transport : autos et/ou motos) (B) et (12) (1) Type : T (véhicule de tourisme ; M (Moto) ; V (Vélocycle, scooter) ; (2) mettre une croix dans la colonne ; (3) indiquer : super, diesel, super sans plomb, GPL.										
Désignation des véhicules :		Puissance fiscale	Barème BNC (2)	Barème BIC		Kilométrage professionnel	Indemnités kilométriques déductibles	Amortissements pratiqués à réintégrer (si véhicules inscrits au registre des immobilisations)			
Modèle(s)	Type (1)			(2)	Type de carburant (3)						
	T		X			7 930					
Frais réels non couverts par les barèmes kilométriques ----->											
Total A à reporter ligne 23 de l'annexe 2035 A ; total B à reporter au cadre B de la page 2 de la déclaration 2035							A		B		

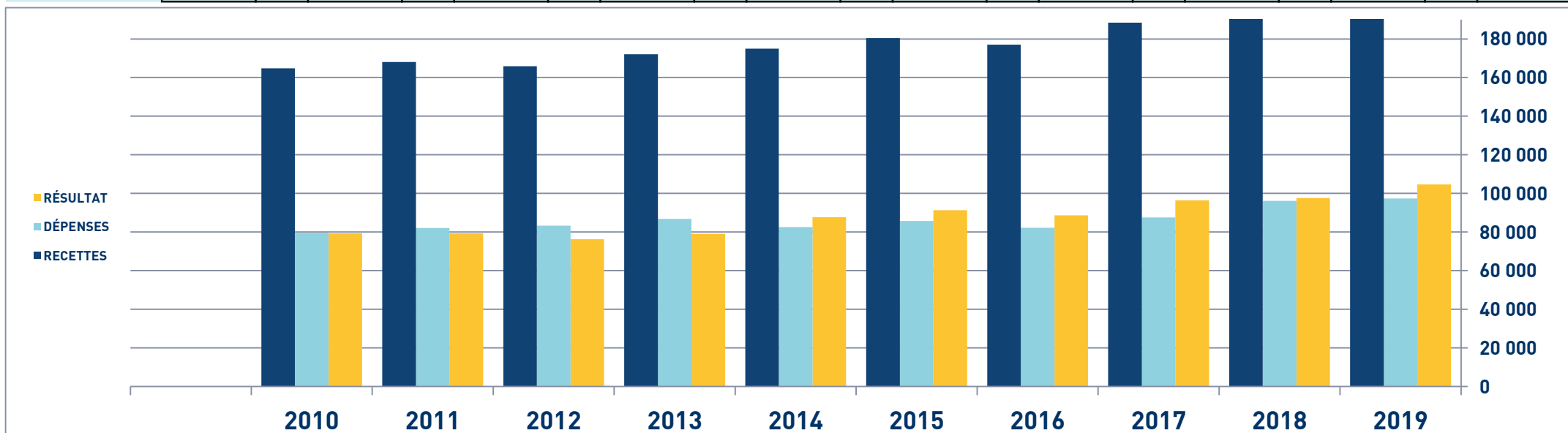
STATISTIQUES PAR TRANCHES DE RECETTES - ANGIOLOGUE

 2019		Tranche n° 1		Tranche n° 2	
		de 0 € à 210 132 €		de 210 133 € à 379 248 €	
		20 Adhérents		18 Adhérents	
RECETTES	Recettes encaissées	154 423	102,70 %	281 479	103,21 %
	A déduire : Débours payés				
	Honoraires rétrocedés	4 053	2,70 %	8 758	3,21 %
	Montant net des Recettes	150 370	100,00 %	272 721	100,00 %
	Produits financiers	4		1	
Gains divers	1 458	0,97 %	4 153	1,52 %	
TOTAL RECETTES		151 833	100,97 %	276 875	101,52 %
DÉPENSES	Achats	1 213	0,81 %	2 533	0,93 %
	Salaires nets	3 975	2,64 %	11 691	4,29 %
	Charges sociales sur salaires	2 089	1,39 %	8 116	2,98 %
	Taxe sur la Valeur Ajoutée				
	Contrib. Économique Territoriale	630	0,42 %	789	0,29 %
	Autres impôts	442	0,29 %	1 655	0,61 %
	CSG déductible	6 096	4,05 %	12 184	4,47 %
	Loyers et charges locatives	12 598	8,38 %	19 621	7,19 %
	Location de matériel et mobilier	6 172	4,10 %	8 720	3,20 %
	- Entretien et réparations	2 061	1,37 %	2 894	1,06 %
	- Personnel intérimaire	759	0,50 %	2 032	0,75 %
	- Petit outillage	795	0,53 %	1 711	0,63 %
	- Chauffage, eau, gaz, électricité	727	0,48 %	784	0,29 %
	- Honoraires non rétrocedés	2 264	1,51 %	3 288	1,21 %
	- Primes d'assurances	1 229	0,82 %	1 678	0,62 %
	TOTAL T.F.S.E.	7 835	5,21 %	12 390	4,54 %
	- Frais de véhicules	2 863	1,90 %	4 321	1,58 %
	- Autres frais de déplacements	424	0,28 %	976	0,36 %
	TOTAL TRANSPORTS ET DÉPLACEMENTS	3 288	2,19 %	5 297	1,94 %
	- Charges sociales Obligatoires	13 748	9,14 %	26 991	9,90 %
	- Charges sociales Facultatives	208	0,14 %	1 730	0,63 %
	CHARGES SOCIALES PERSONNELLES	20 054	13,34 %	36 883	13,52 %
	- Frais de réception, représentation, congrès	74	0,05 %	1 549	0,57 %
	- Fournitures de bureau, documentation, ...	3 401	2,26 %	4 092	1,50 %
	- Frais d'actes et contentieux	9	0,01 %	1	
- Cotisations syndicales et professionnelles	790	0,53 %	876	0,32 %	
- Autres frais divers de gestion	1 555	1,03 %	1 317	0,48 %	
TOTAL FRAIS DIVERS DE GESTION	5 829	3,88 %	7 835	2,87 %	
Frais financiers	281	0,19 %	520	0,19 %	
Pertes diverses	185	0,12 %	141	0,05 %	
TOTAL DÉPENSES	70 688	47,01 %	128 376	47,07 %	
RÉSULTAT	Excédent	81 144	53,96 %	148 498	54,45 %
	Plus-values à court terme	179	0,12 %	604	0,22 %
	Divers à réintégrer	456	0,30 %	3 657	1,34 %
	Bénéfice SCM				
	Frais d'établissement			16	0,01 %
	Dotations aux amortissements	2 169	1,44 %	4 090	1,50 %
	Moins-values à court terme	27	0,02 %	592	0,22 %
	Divers à déduire	3 118	2,07 %	9 462	3,47 %
	Déficit SCM	199	0,13 %	699	0,26 %
	RÉSULTAT	76 265	50,72 %	137 901	50,56 %
Kilométrage moyen		5885 km		10220 km	

MÉDECIN ANGIOLOGUE - ÉVOLUTION SUR 10 ANS

En eUROS

Année	2010	% Var.	2011	% Var.	2012	% Var.	2013	% Var.	2014	% Var.	2015	% Var.	2016	% Var.	2017	% Var.	2018	% Var.	2019
Nb Adhérents	25	10/11	24	11/12	28	12/13	28	13/14	29	14/15	34	15/16	34	16/17	34	17/18	37	18/19	38
RECETTES NETTES	164 741	1,99	168 027	-1,26	165 916	3,68	172 026	1,67	174 905	3,17	180 451	-1,92	176 991	6,44	188 383	4,02	195 964	5,51	206 753
Ch. de Personnel	14 259		15 048		15 156		15 814		12 764		13 586		11 749		12 184		13 675		12 733
Impôts et Taxes	5 793		6 217		7 298		7 224		6 885		7 289		7 304		7 828		11 287		10 649
Locations	21 215		21 765		19 566		19 783		19 564		19 495		16 688		19 890		20 849		22 058
Transport et Dépl.	4 981		5 562		4 705		4 923		4 830		4 780		4 629		4 409		4 229		4 260
Ch. Soc. Perso.	16 628		17 763		20 714		22 146		22 268		22 920		25 275		26 464		26 296		28 225
Autres Charges	16 706		15 691		15 815		16 894		16 226		17 612		16 594		16 758		19 779		19 447
TOTAL DÉPENSES	79 582	3,10	82 046	1,47	83 254	4,24	86 784	-4,89	82 537	3,81	85 682	-4,02	82 239	6,44	87 533	9,80	96 115	1,31	97 372
RÉSULTAT NET	79 252	0,11	79 343	-3,92	76 232	3,67	79 028	10,90	87 639	4,22	91 334	-2,92	88 664	8,67	96 349	1,25	97 552	7,22	104 591



MÉDECIN ANGIOLOGUE - ÉVOLUTION SUR 10 ANS

En eUROS

Année	2010	% Var.	2011	% Var.	2012	% Var.	2013	% Var.	2014	% Var.	2015	% Var.	2016	% Var.	2017	% Var.	2018	% Var.	2019
Nb Adhérents	25	10/11	24	11/12	28	12/13	28	13/14	29	14/15	34	15/16	34	16/17	34	17/18	37	18/19	38
RECETTES NETTES	164 741	1,99	168 027	-1,26	165 916	3,68	172 026	1,67	174 905	3,17	180 451	-1,92	176 991	6,44	188 383	4,02	195 964	5,51	206 753
Ch. de Personnel	14 259		15 048		15 156		15 814		12 764		13 586		11 749		12 184		13 675		12 733
Impôts et Taxes	5 793		6 217		7 298		7 224		6 885		7 289		7 304		7 828		11 287		10 649
Locations	21 215		21 765		19 566		19 783		19 564		19 495		16 688		19 890		20 849		22 058
Transport et Dépl.	4 981		5 562		4 705		4 923		4 830		4 780		4 629		4 409		4 229		4 260
Ch. Soc. Perso.	16 628		17 763		20 714		22 146		22 268		22 920		25 275		26 464		26 296		28 225
Autres Charges	16 706		15 691		15 815		16 894		16 226		17 612		16 594		16 758		19 779		19 447
TOTAL DÉPENSES	79 582	3,10	82 046	1,47	83 254	4,24	86 784	-4,89	82 537	3,81	85 682	-4,02	82 239	6,44	87 533	9,80	96 115	1,31	97 372
RÉSULTAT NET	79 252	0,11	79 343	-3,92	76 232	3,67	79 028	10,90	87 639	4,22	91 334	-2,92	88 664	8,67	96 349	1,25	97 552	7,22	104 591

