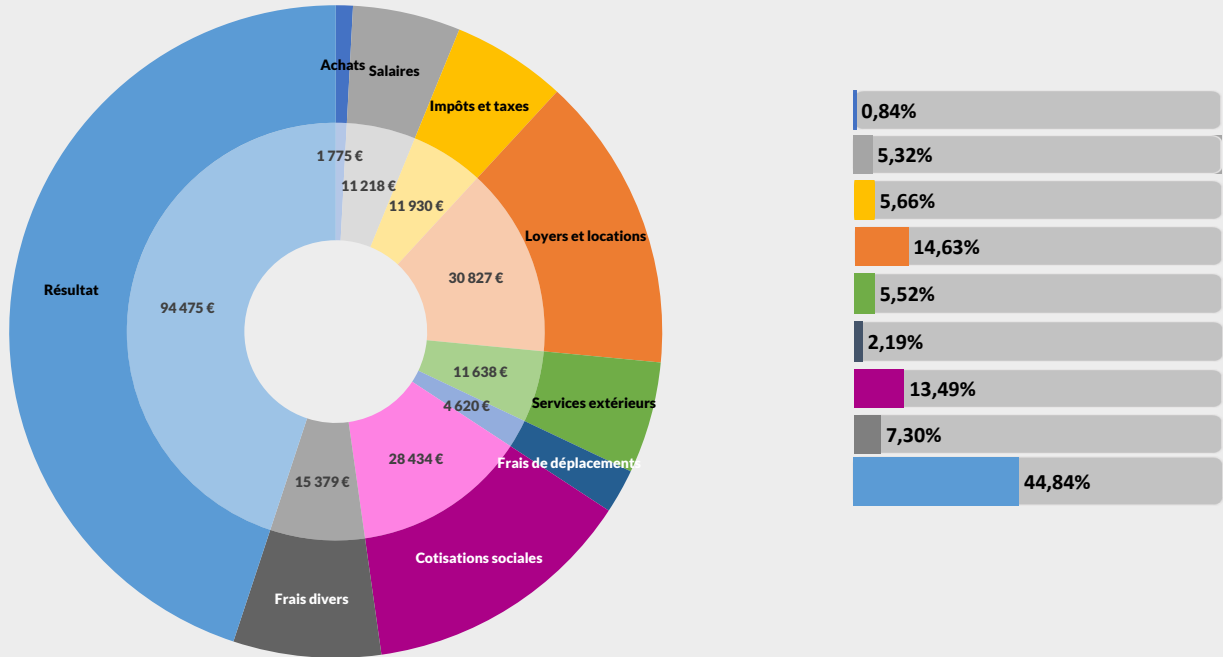




REVENUS 2022

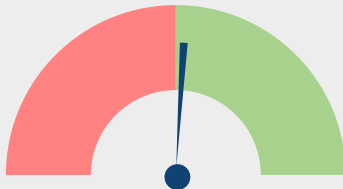
Nombre : 41 adhérents

### Répartition des recettes nettes



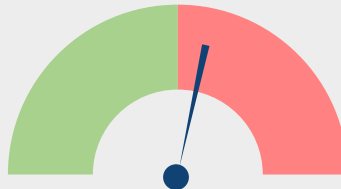
### Evolutions des postes entre 2021 et 2022

Recettes nettes



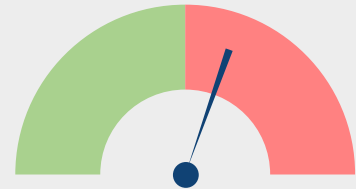
Évolution : +2,81%

Achats



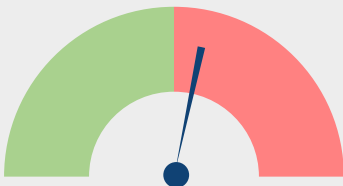
Évolution : +11,33%

Impôts et taxes



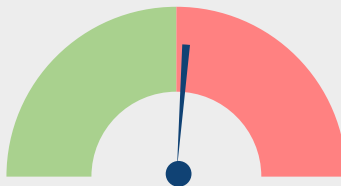
Évolution : +18,82%

Loyers et Locations



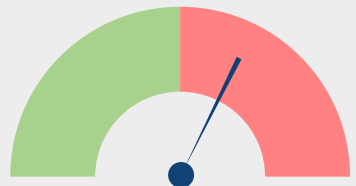
Évolution : +11,1%

Travaux, Fournitures et Services ext.



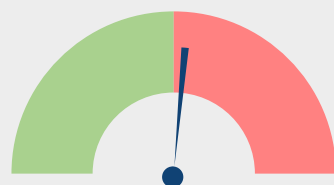
Évolution : +3,54%

Frais de déplacements



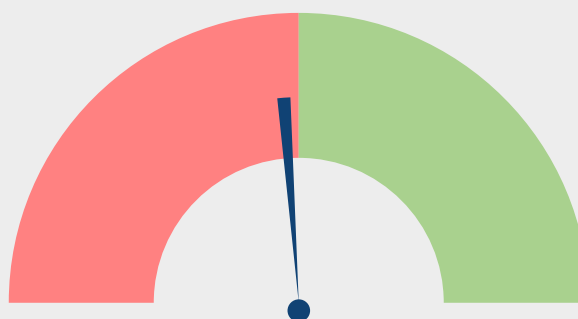
Évolution : +26,67%

Cotisations sociales exploitant



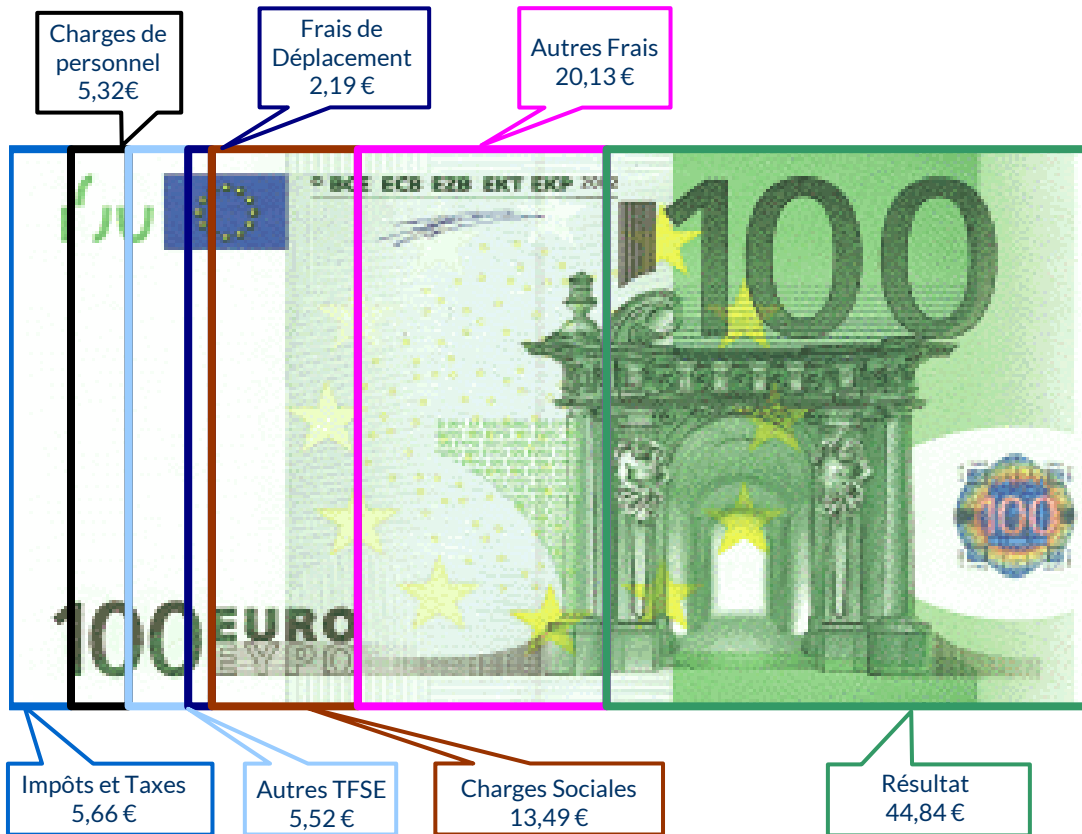
Évolution : +4,42%

Résultat

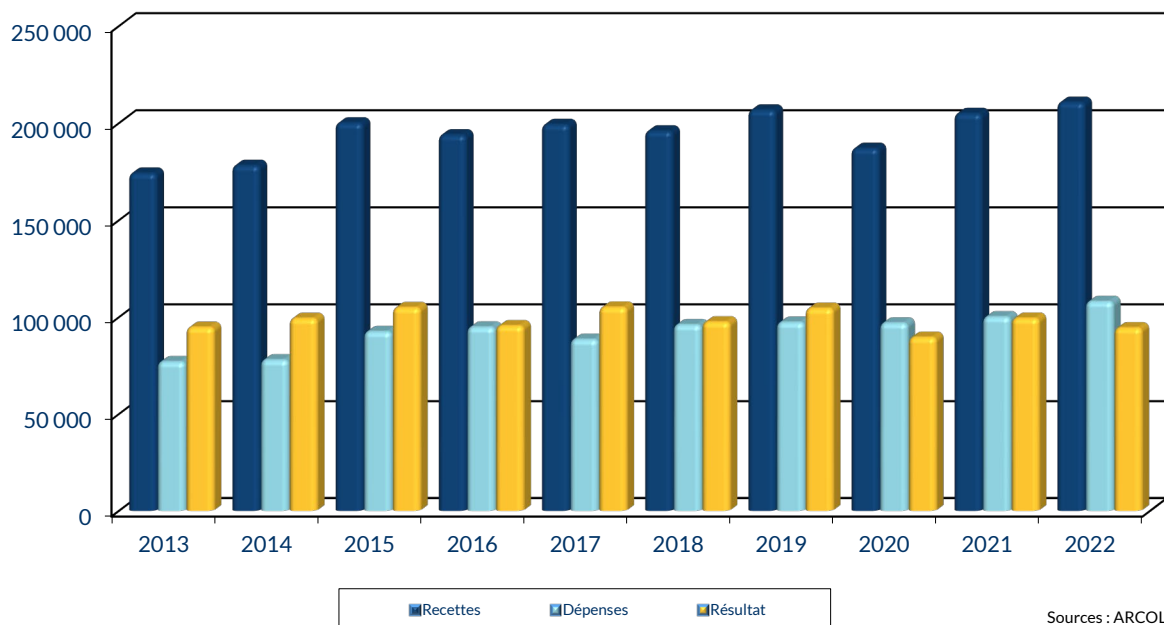


Évolution : -5%

## UTILISATION DE 100 € DE RECETTES EN 2022



## ÉVOLUTION DE LA PROFESSION SUR 10 ANS



**RENNES**  
8 place du Colombier  
BP 40415  
35 004 RENNES Cedex

**VANNES**  
1 rue Anita Conti  
56 000 VANNES

**PARIS**  
15 avenue Trudaine  
75 009 PARIS

☎ : 02 23 300 600 – @ : contact@arcolib.fr

pour AJ **1** | **2** | mois

1		NOM ET PRENOMS OU DÉNOMINATION		MEDECIN ANGIOLOGUE																
Nature de l'activité (1)		41 Adhérents										Code activité pour les praticiens médicaux								
N° SIRET												si exercice en société (2)		AV	Nombre d'associés		AS			
Résultat déterminé (2)		d'après les règles « recettes-dépenses »						AK	d'après les règles « créances-dettes »						AL					
Comptabilité tenue (2) :		Hors taxe	CV	Taxe incluse		CW	Non assujéti à la TVA						AT	<input checked="" type="checkbox"/>						
Si vous êtes adhérent d'un organisme agréé (association ou organisme mixte) ou client d'un viseur fiscal		AM	<input checked="" type="checkbox"/>	Année d'adhésion			Nombre de salariés		AP		Salaires nets perçus		AR							
Montant des immobilisations (report du total des bases amortissables hors TVA déductible de la col.4 du tableau I de la déclaration n° 2035)		DA																		
R E C E T T E S	2	1 Recettes encaissées y compris les remboursements de frais (1)											AA	218 747	103,81 %					
		2 À déduire Débourx payés pour le compte des clients (2)											AB							
		3 Honoraires rétrocedés (dont suppléments rétrocedés) (3)											AC	8 036	3,81 %					
		4 Montant net des recettes											AD	210 711	100,00 %					
		5 Produits financiers (4)											AE	9						
		6 Gains divers (5)											AF	1 867	0,89 %					
		7 TOTAL (ligne 4 à 6)											AG	212 587	100,89 %					
D É P E N S E S  P R O F E S S I O N N E L L E S	3	8 Achats (6)											BA	1 775	0,84 %					
		9 Frais de personnel		Salaires nets et avantages en nature (7)									BB	6 851	3,25 %					
			10 Charges sociales sur salaires (parts patronale et ouvrière)										BC	4 367	2,07 %					
		11		Taxe sur la valeur ajoutée									BD							
		12		Contribution économique territoriale									JY	775	0,37 %					
		13		Autres impôts									BS	1 867	0,89 %					
		14		(9) Contribution sociale généralisée déductible									BV	9 288	4,41 %					
		15 Loyer et charges locatives											BF	15 826	7,51 %					
		16 Location de matériel et de mobilier – dont redevances de collaboration (10)							BW	343	BG	15 001	7,12 %							
		17 Entretien et réparations			3 095			1,47 %			Total : Travaux, Fournitures et Services Extérieurs		BH		11 639		5,52 %			
		18 Personnel intérimaire			1 890			0,90 %												
		19 Petit outillage (11)			1 198			0,57 %												
		20 Chauffage, eau, gaz, électricité			832			0,39 %												
		21 Honoraires ne constituant pas les rétrocessions (11)			3 085			1,46 %												
		22 Primes d'assurances			1 538			0,73 %			Total : Transport et déplacements		BJ		4 620		2,19 %			
		23 Frais de véhicules (12)			4 170			1,98 %												
		(cocher la case si évaluation forfaitaire) ...																		
		24 Autres frais de déplacements (voyages...)...			450			0,21 %			BT		20 412		BK		28 434		13,49 %	
		25 Charges sociales personnelles (13)		dont obligatoires				7 009		dont facultatives aux nouveaux plans d'épargne retraite										
		26 Frais de réception, de représentation et de congrès			964			0,46 %			Total : Frais divers de gestion		BM		7 171		3,40 %			
	27 Fournitures de bureau, frais de documentation, de correspondance et de téléphone			3 199			1,52 %													
	28 Frais d'actes et de contentieux			14			0,01 %													
	29 Cotisations syndicales et professionnelles			BY	889			0,42 %												
	30 Autres frais divers de gestion			2 104			1,00 %													
	31 Frais financiers (14)									BN	378	0,18 %								
	32 Pertes diverses (15)									BP	115	0,05 %								
	33 TOTAL (lignes 8 à 32)											BR	108 111	51,31 %						

NOM ET PRENOMS OU DÉNOMINATION **MEDECIN ANGIOLOGUE**

N° SIRET

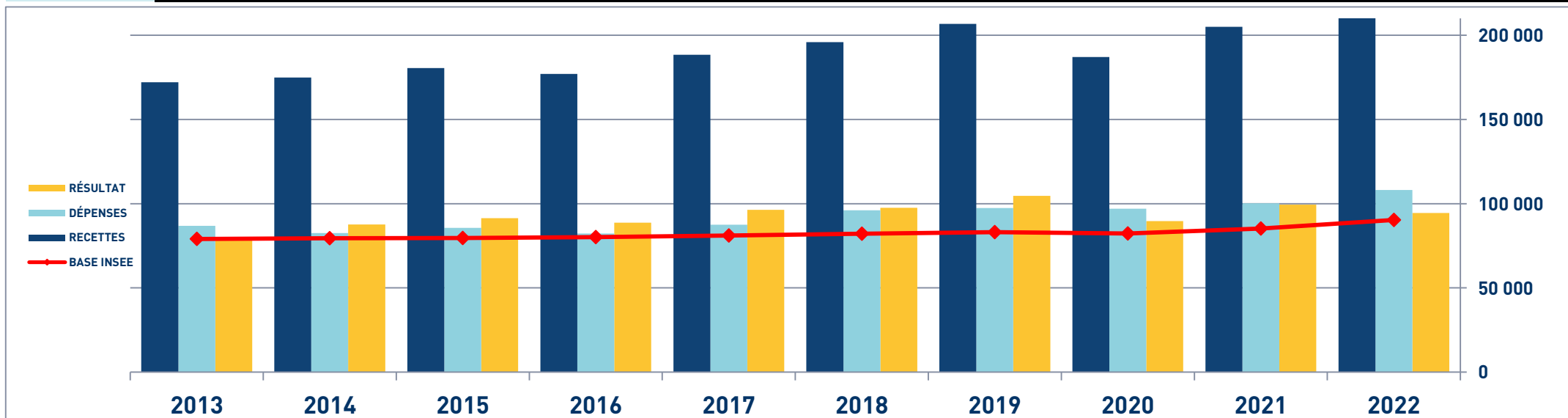
41 Adhérents

<b>DÉTERMINATION DU RÉSULTAT</b>	<b>4</b>	<b>34</b>	<b>Excédent (ligne 7 – ligne 33)</b>					CA	<b>104 476</b>	49,58 %
		<b>35</b>	Plus-values à court terme (16)					CB		
		<b>36</b>	Divers à réintégrer (17)					CC	<b>1 463</b>	0,69 %
		<b>37</b>	Bénéfice Société civile de moyen (18)					CD		
		<b>38</b>	TOTAL (ligne 34 à 37)					CE	<b>105 939</b>	50,28 %
		<b>39</b>	Insuffisance (ligne 33 – ligne 7)					CF		
		<b>40</b>	Frais d'établissement (19)					CG		
		<b>41</b>	Dotation aux amortissements (20)					CH	<b>3 181</b>	1,51 %
			dont amortissement des éléments incorporels du fonds qui sont indissociables (art. 39, 1 – 2°, al. 3)					BE		
		<b>42</b>	Moins-value à court terme					CK	<b>12</b>	0,01 %
		<b>43</b>	Divers à déduire (21)	dont exonération sur le bénéficiaire « zone franche urbaine territoire entrepreneur »	CS		dont l'abondement sur l'épargne salariale	CT	<b>240</b>	
				dont exonération sur le bénéficiaire « entreprise nouvelle »	AW		dont exonération sur le bénéficiaire « jeunes artistes »	CO		
				dont exonération « jeunes entreprises innovantes »	CU		dont déductions « médecins conventionnés de secteur I »	CQ	<b>3 835</b>	
				dont exonération médecins « zones déficitaires en offre de soins »	CI		dont aides Fonds de solidarité Covid	CJ		
	<b>44</b>	Déficit Société civile de moyens (18)					CM	<b>415</b>	0,20 %	
	<b>45</b>	TOTAL (lignes 39 à 44)					CN	<b>11 464</b>	5,44 %	
	<b>46</b>	Bénéfice (ligne 38 – ligne 45)					CP	<b>94 475</b>	44,84 %	
	<b>47</b>	Déficit (ligne 45 – ligne 38)					CR			
<b>5</b>	Taxe sur la valeur ajoutée	Montant de la TVA afférente aux recettes brutes :					CX			
		Montant de la TVA afférente aux achats (biens et services autres qu'immobilisations) :					CY			
		dont montant de la TVA afférente aux honoraires rétrocédés :					CZ			
<b>6</b>	Contribution économique territoriale (23)	Recettes provenant d'activités exonérées à titre permanent :					AU			
<b>7</b>	Barèmes kilométriques (évaluation forfaitaire des frais de transport : autos et/ou motos) (B) et (12)									
	(1) Type : T (véhicule de tourisme ; M (Moto) ; V (Vélocycle, scooter) ; (2) mettre une croix dans la colonne ; (3) indiquer : thermique, à hydrogène, hybride, électrique ; (4) indiquer : diesel, super sans plomb, GPL.									
Désignation des véhicules :		Puissance fiscale	Barème BNC (2)	Barème BIC (2)	Motorisation (3)	Type de carburant (4)	Kilométrage professionnel	Indemnités kilométriques déductibles	Amortissements pratiqués à réintégrer (si véhicules inscrits au registre des immobilisations)	
Modèle(s)	Type (1)									
	T		X				<b>8 309</b>			
Frais réels non couverts par les barèmes kilométriques ----->										
Total A à reporter ligne 23 de l'annexe 2035 A ; total B à reporter au cadre B de la page 2 de la déclaration 2035								A	B	


## MÉDECIN ANGIOLOGUE - ÉVOLUTION SUR 10 ANS

En eUROS

Année	2013	% Var.	2014	% Var.	2015	% Var.	2016	% Var.	2017	% Var.	2018	% Var.	2019	% Var.	2020	% Var.	2021	% Var.	2022
Nb Adhérents	28	13/14	29	14/15	34	15/16	34	16/17	34	17/18	37	18/19	38	19/20	40	20/21	41	21/22	41
<b>RECETTES NETTES</b>	<b>172 026</b>	<b>1,67</b>	<b>174 905</b>	<b>3,17</b>	<b>180 451</b>	<b>-1,92</b>	<b>176 991</b>	<b>6,44</b>	<b>188 383</b>	<b>4,02</b>	<b>195 964</b>	<b>5,51</b>	<b>206 753</b>	<b>-9,55</b>	<b>187 002</b>	<b>9,60</b>	<b>204 955</b>	<b>2,81</b>	<b>210 711</b>
Ch. de Personnel	15 814		12 764		13 586		11 749		12 184		13 675		12 733		11 137		10 710		11 218
Impôts et Taxes	7 224		6 885		7 289		7 304		7 828		11 287		10 649		10 353		10 040		11 930
Locations	19 783		19 564		19 495		16 688		19 890		20 849		22 058		25 804		27 748		30 827
Transport et Dépl.	4 923		4 830		4 780		4 629		4 409		4 229		4 260		3 544		3 647		4 620
Ch. Soc. Perso.	22 146		22 268		22 920		25 275		26 464		26 296		28 225		24 824		27 231		28 434
Autres Charges	16 894		16 226		17 612		16 594		16 758		19 779		19 447		21 334		20 829		21 082
<b>TOTAL DÉPENSES</b>	<b>86 784</b>	<b>-4,89</b>	<b>82 537</b>	<b>3,81</b>	<b>85 682</b>	<b>-4,02</b>	<b>82 239</b>	<b>6,44</b>	<b>87 533</b>	<b>9,80</b>	<b>96 115</b>	<b>1,31</b>	<b>97 372</b>	<b>-0,39</b>	<b>96 996</b>	<b>3,31</b>	<b>100 205</b>	<b>7,89</b>	<b>108 111</b>
<b>RÉSULTAT NET</b>	<b>79 028</b>	<b>10,90</b>	<b>87 639</b>	<b>4,22</b>	<b>91 334</b>	<b>-2,92</b>	<b>88 664</b>	<b>8,67</b>	<b>96 349</b>	<b>1,25</b>	<b>97 552</b>	<b>7,22</b>	<b>104 591</b>	<b>-14,32</b>	<b>89 613</b>	<b>10,98</b>	<b>99 449</b>	<b>-5,00</b>	<b>94 475</b>



# STATISTIQUES PAR TRANCHES DE RECETTES - MEDECIN ANGIOLOGUE

 <b>2022</b>		Tranche n° 1		Tranche n° 2	
		de 0 € à 201 246 €		de 201 247 € à 616 364 €	
		22 Adhérents		20 Adhérents	
RECETTES	Recettes encaissées	150 408	108,21 %	293 045	101,36 %
	A déduire : Débours payés				
	Honoraires rétrocedés	11 410	8,21 %	3 923	1,36 %
	<b>Montant net des Recettes</b>	<b>138 998</b>	<b>100,00 %</b>	<b>289 122</b>	<b>100,00 %</b>
	Produits financiers	12	0,01 %	5	
Gains divers	1 951	1,40 %	1 681	0,58 %	
<b>TOTAL RECETTES</b>		<b>140 961</b>	<b>101,41 %</b>	<b>290 809</b>	<b>100,58 %</b>
DÉPENSES	Achats	1 476	1,06 %	2 021	0,70 %
	Salaires nets	3 092	2,22 %	10 644	3,68 %
	Charges sociales sur salaires	1 940	1,40 %	6 818	2,36 %
	Taxe sur la Valeur Ajoutée				
	Contrib. Économique Territoriale	607	0,44 %	921	0,32 %
	Autres impôts	950	0,68 %	2 787	0,96 %
	CSG déductible	6 031	4,34 %	12 901	4,46 %
	Loyers et charges locatives	15 207	10,94 %	18 464	6,39 %
	Location de matériel et mobilier	7 836	5,64 %	22 690	7,85 %
	- Entretien et réparations	2 328	1,67 %	3 784	1,31 %
	- Personnel intérimaire	1 362	0,98 %	2 377	0,82 %
	- Petit outillage	989	0,71 %	1 379	0,48 %
	- Chauffage, eau, gaz, électricité	872	0,63 %	746	0,26 %
	- Honoraires non rétrocedés	2 840	2,04 %	3 305	1,14 %
	- Primes d'assurances	1 276	0,92 %	1 762	0,61 %
	<b>TOTAL T.F.S.E.</b>	<b>9 669</b>	<b>6,96 %</b>	<b>13 354</b>	<b>4,62 %</b>
	- Frais de véhicules	3 070	2,21 %	5 271	1,82 %
	- Autres frais de déplacements	449	0,32 %	429	0,15 %
	<b>TOTAL TRANSPORTS ET DÉPLACEMENTS</b>	<b>3 519</b>	<b>2,53 %</b>	<b>5 700</b>	<b>1,97 %</b>
	- Charges sociales Obligatoires	14 705	10,58 %	26 828	9,28 %
	- Charges sociales Facultatives Madelin	4 928	3,55 %	8 981	3,11 %
	- Charges sociales Facultatives NPER	237	0,17 %	1 965	0,68 %
	<b>CHARGES SOCIALES PERSONNELLES</b>	<b>19 870</b>	<b>14,30 %</b>	<b>37 775</b>	<b>13,07 %</b>
	- Frais de réception, représentation, congrès	449	0,32 %	1 482	0,51 %
	- Fournitures de bureau, documentation, ...	3 297	2,37 %	2 954	1,02 %
	- Frais d'actes et contentieux	27	0,02 %		
	- Cotisations syndicales et professionnelles	906	0,65 %	866	0,30 %
- Autres frais divers de gestion	1 986	1,43 %	2 130	0,74 %	
<b>TOTAL FRAIS DIVERS DE GESTION</b>	<b>6 665</b>	<b>4,80 %</b>	<b>7 433</b>	<b>2,57 %</b>	
Frais financiers	332	0,24 %	441	0,15 %	
Pertes diverses	192	0,14 %	24	0,01 %	
<b>TOTAL DÉPENSES</b>	<b>77 388</b>	<b>55,68 %</b>	<b>141 976</b>	<b>49,11 %</b>	
RÉSULTAT	Excédent	63 573	45,74 %	148 832	51,48 %
	Plus-values à court terme				
	Divers à réintégrer	1 153	0,83 %	1 732	0,60 %
	Bénéfice SCM				
	Frais d'établissement				
	Dotation aux amortissements	2 333	1,68 %	3 995	1,38 %
	Moins-values à court terme	1		24	0,01 %
	Divers à déduire	4 021	2,89 %	12 334	4,27 %
	Déficit SCM	37	0,03 %	810	0,28 %
	<b>RÉSULTAT</b>	<b>58 333</b>	<b>41,97 %</b>	<b>133 400</b>	<b>46,14 %</b>
Kilométrage moyen		6 384 km		9 589 km	