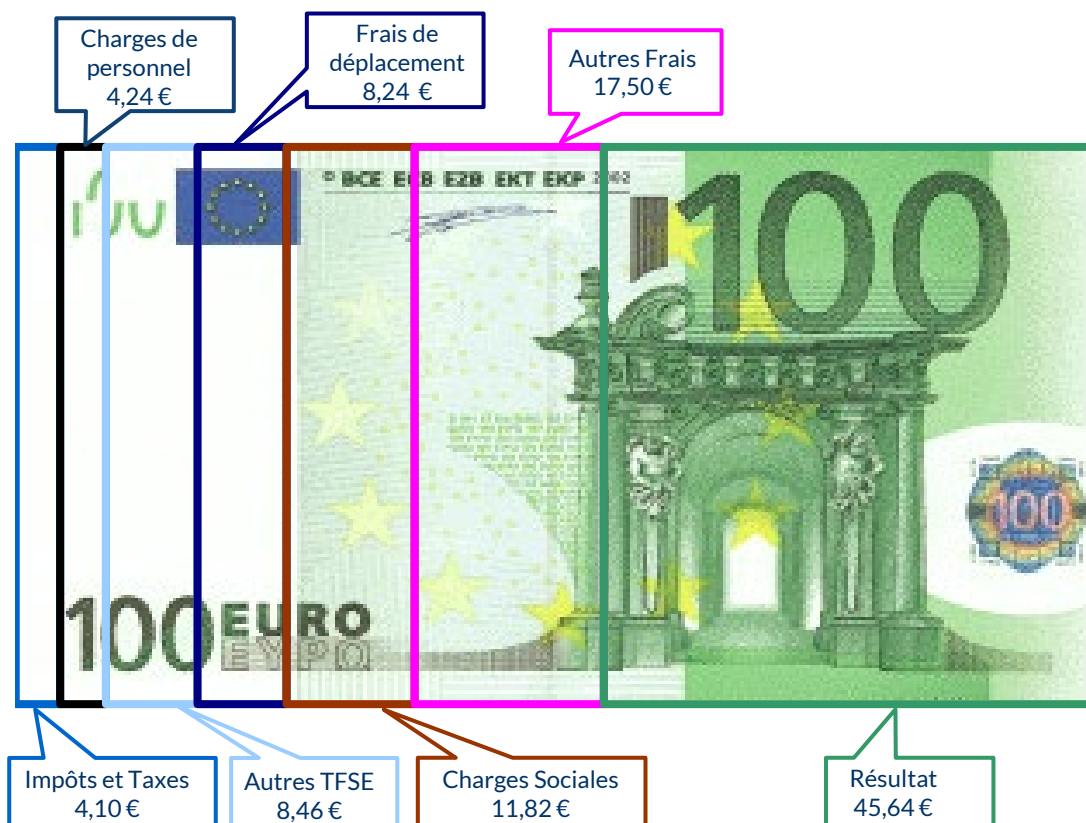
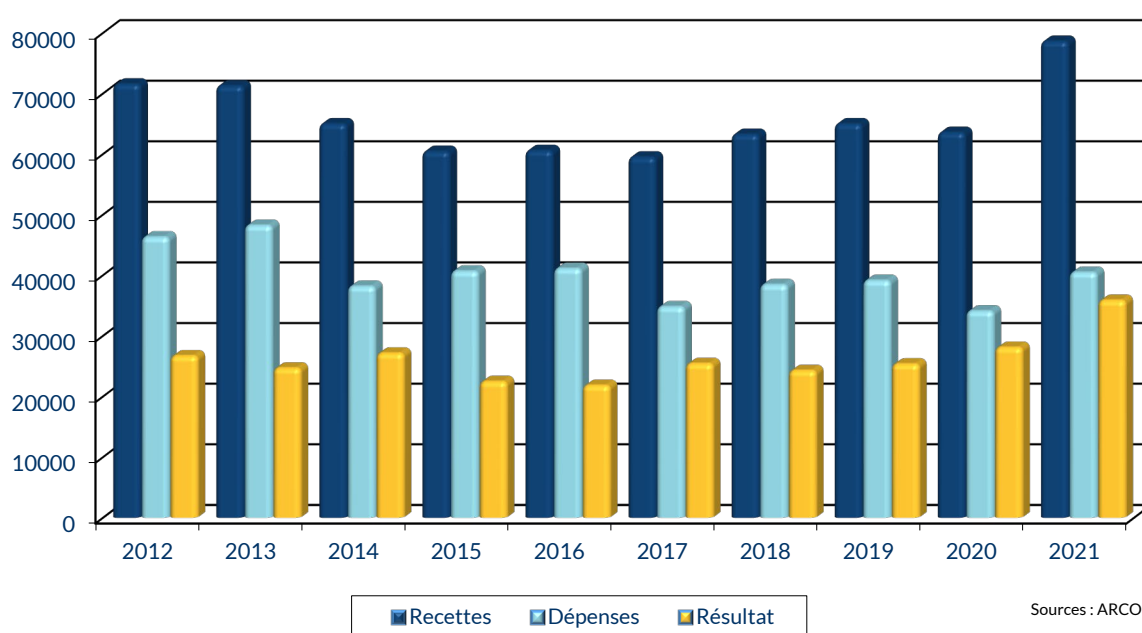


## UTILISATION DE 100 € DE RECETTES EN 2021



## ÉVOLUTION DE LA PROFESSION SUR 10 ANS



**RENNES**  
8 place du Colombier  
BP 40415  
35 004 RENNES Cedex

**VANNES**  
1 rue Anita Conti  
56 000 VANNES

**PARIS**  
15 avenue Trudaine  
75 009 PARIS

☎ : 02 23 300 600 - @ : contact@arcolib.fr

pour AJ **1 2** mois

1		NOM ET PRENOMS OU DÉNOMINATION		ARCHITECTE D'INTERIEUR											
Nature de l'activité (1)		33 Adhérents										Code activité pour les praticiens médicaux			
N° SIRET		si exercice en société (2)										AV	Nombre d'associés	AS	
Résultat déterminé (2)		d'après les règles « recettes-dépenses »				AK	d'après les règles « créances-dettes »				AL				
Comptabilité tenue (2) :		Hors taxe	CV	<input checked="" type="checkbox"/>	Taxe incluse	CW	Non assujetti à la TVA				AT				
Si vous êtes adhérent d'un organisme agréé (association ou organisme mixte) ou client d'un viseur fiscal		AM	<input checked="" type="checkbox"/>	Année d'adhésion					Nombre de salariés	AP			Salaires nets perçus	AR	
Montant des immobilisations (report du total des bases amortissables hors TVA déductible de la col.4 du tableau I de la déclaration n° 2035)		DA													
R E C E T T E S	1	Recettes encaissées y compris les remboursements de frais (1)										AA	81 743	103,93 %	
	2	Débours payés pour le compte des clients (2)										AB			
	3	À déduire Honoraires rétrocédés (dont suppléments rétrocédés) (3)										AC	3 093	3,93 %	
	4	Montant net des recettes										AD	78 650	100,00 %	
	5	Produits financiers (4)										AE			
	6	Gains divers (5)										AF	1 810	2,30 %	
	7	TOTAL (ligne 4 à 6)										AG	80 460	102,30 %	
D É P E N S E S  P R O F E S S I O N N E L L E S	8	Achats (6)										BA	1 316	1,67 %	
	9	Frais de personnel		Salaires nets et avantages en nature (7)								BB	2 178	2,77 %	
	10			Charges sociales sur salaires (parts patronale et ouvrière)								BC	1 154	1,47 %	
	11			Taxe sur la valeur ajoutée								BD			
	12	Impôts et taxes (8)		Contribution économique territoriale								JY	352	0,45 %	
	13			Autres impôts								BS	185	0,24 %	
	14			(9) Contribution sociale généralisée déductible								BV	2 690	3,42 %	
	15	Loyer et charges locatives										BF	4 488	5,71 %	
	16	Location de matériel et de mobilier – dont redevances de collaboration (10)								BW	BG	522	0,66 %		
	17	Entretien et réparations													
	18	Personnel intérimaire													
	19	Petit outillage (11)													
	20	Chauffage, eau, gaz, électricité													
	21	Honoraires ne constituant pas les rétrocessions (11)													
	22	Primes d'assurances													
	23	Frais de véhicules (12)													
		(cocher la case si évaluation forfaitaire) ...													
	24	Autres frais de déplacements (voyages...)...													
	25	Charges sociales personnelles (13)		dont obligatoires				BT	7 633				BK	9 298	11,82 %
				dont cotisations facultatives Madelin		BZ	1 648		dont facultatives aux nouveaux plans d'épargne retraite		BU	17			
	26	Frais de réception, de représentation et de congrès													
	27	Fournitures de bureau, frais de documentation, de correspondance et de téléphone													
	28	Frais d'actes et de contentieux													
	29	Cotisations syndicales et professionnelles										BY	200	0,25 %	
30	Autres frais divers de gestion														
31	Frais financiers (14)										BN	214	0,27 %		
32	Pertes diverses (15)										BP	164	0,21 %		
33	TOTAL (lignes 8 à 32)										BR	40 511	51,51 %		


NOM ET PRENOMS OU DÉNOMINATION **ARCHITECTE D'INTERIEUR**

N° SIRET

33 Adhérents

<b>DÉTERMINATION DU RÉSULTAT</b>	<b>4</b>	34	<b>Excédent (ligne 7 – ligne 33)</b>					CA	<b>39 948</b>	50,79 %		
		35	Plus-values à court terme (16)					CB	<b>2</b>			
		36	Divers à réintégrer (17)					CC	<b>707</b>	0,90 %		
		37	Bénéfice Société civile de moyen (18)					CD				
		38	TOTAL (ligne 34 à 37)					CE	<b>40 657</b>	51,69 %		
		39	<b>Insuffisance (ligne 33 – ligne 7)</b>					CF				
		40	Frais d'établissement (19)					CG	<b>27</b>	0,03 %		
		41	Dotation aux amortissements (20)					CH	<b>1 387</b>	1,74 %		
			dont amortissement des éléments incorporels du fonds qui sont indissociables (art. 39, 1 – 2°, al. 3)					BE				
		42	Moins-value à court terme					CK				
		43	Divers à déduire (21)	dont exonération sur le bénéfice « zone franche urbaine territoire entrepreneur »	CS	<b>1 655</b>	dont l'abondement sur l'épargne salariale	CT	<b>73</b>	CL	<b>3 346</b> 4,25 %	
				dont exonération sur le bénéfice « entreprise nouvelle »	AW		dont exonération sur le bénéfice « jeunes artistes »	CO				
				dont exonération « jeunes entreprises innovantes »	CU		dont déductions « médecins conventionnés de secteur I »	CQ				
				dont exonération médecins « zones déficitaires en offre de soins »	CI		dont aides Fonds de solidarité Covid	CJ				
	44	Déficit Société civile de moyens (18)					CM					
	45	TOTAL (lignes 39 à 44)					CN	<b>4 760</b>	6,05 %			
	46	Bénéfice (ligne 38 – ligne 45)					CP	<b>35 897</b>	45,64 %			
	47	Déficit (ligne 45 – ligne 38)					CR					
<b>5</b>	Taxe sur la valeur ajoutée		Montant de la TVA afférente aux recettes brutes :				CX	<b>10 428</b>				
			Montant de la TVA afférente aux achats (biens et services autres qu'immobilisations) :				CY	<b>2 373</b>				
			dont montant de la TVA afférente aux honoraires rétrocedés :				CZ	<b>344</b>				
<b>6</b>	Contribution économique territoriale (23)		Recettes provenant d'activités exonérées à titre permanent :				AU					
<b>7</b>	Barèmes kilométriques (évaluation forfaitaire des frais de transport : autos et/ou motos) (B) et (12) (1) Type : T (véhicule de tourisme ; M (Moto) ; V (Vélocycle, scooter) ; (2) mettre une croix dans la colonne ; (3) indiquer : thermique, à hydrogène, hybride, électrique ; (4) indiquer : diesel, super sans plomb, GPL.											
Désignation des véhicules :		Type (1)	Puissance fiscale	Barème BNC (2)	Barème BIC (2)	Motorisation (3)	Type de carburant (4)	Kilométrage professionnel	Indemnités kilométriques déductibles	Amortissements pratiqués à réintégrer (si véhicules inscrits au registre des immobilisations)		
Modèle(s)												
		T		X				14 812				
Frais réels non couverts par les barèmes kilométriques ----->												
Total A à reporter ligne 23 de l'annexe 2035 A ; total B à reporter au cadre B de la page 2 de la déclaration 2035									A		B	

# STATISTIQUES PAR TRANCHES DE RECETTES – ARCHITECTE D'INTERIEUR

 <b>2021</b>		Tranche n° 1		Tranche n° 2	
		de 0 € à 62 924 €		de 62 925 € à 367 330 €	
		18 Adhérents		16 Adhérents	
RECETTES	Recettes encaissées	39 113	101,81 %	128 560	104,58 %
	A déduire : Débours payés			34	0,03 %
	Honoraires rétrocedés	695	1,81 %	5 598	4,55 %
	<b>Montant net des Recettes</b>	<b>38 419</b>	<b>100,00 %</b>	<b>122 927</b>	<b>100,00 %</b>
	Produits financiers				
Gains divers	2 539	6,61 %	1 156	0,94 %	
<b>TOTAL RECETTES</b>		<b>40 957</b>	<b>106,61 %</b>	<b>124 083</b>	<b>100,94 %</b>
DÉPENSES	Achats	1 070	2,79 %	1 617	1,32 %
	Salaires nets	293	0,76 %	4 162	3,39 %
	Charges sociales sur salaires	210	0,55 %	2 144	1,74 %
	Taxe sur la Valeur Ajoutée				
	Contrib. Économique Territoriale	343	0,89 %	379	0,31 %
	Autres impôts	83	0,22 %	295	0,24 %
	CSG déductible	1 048	2,73 %	4 394	3,57 %
	Loyers et charges locatives	3 426	8,92 %	5 466	4,45 %
	Location de matériel et mobilier	641	1,67 %	356	0,29 %
	- Entretien et réparations	446	1,16 %	733	0,60 %
	- Personnel intérimaire	276	0,72 %	316	0,26 %
	- Petit outillage	882	2,30 %	1 111	0,90 %
	- Chauffage, eau, gaz, électricité	461	1,20 %	557	0,45 %
	- Honoraires non rétrocedés	1 897	4,94 %	2 770	2,25 %
	- Primes d'assurances	2 024	5,27 %	2 459	2,00 %
	<b>TOTAL T.F.S.E.</b>	<b>5 986</b>	<b>15,58 %</b>	<b>7 946</b>	<b>6,46 %</b>
	- Frais de véhicules	2 871	7,47 %	7 657	6,23 %
	- Autres frais de déplacements	1 177	3,06 %	1 654	1,35 %
	<b>TOTAL TRANSPORTS ET DÉPLACEMENTS</b>	<b>4 047</b>	<b>10,53 %</b>	<b>9 311</b>	<b>7,57 %</b>
	- Charges sociales Obligatoires	2 383	6,20 %	13 169	10,71 %
	- Charges sociales Facultatives Madelin	993	2,58 %	2 519	2,05 %
	- Charges sociales Facultatives NPER	31	0,08 %		
	<b>CHARGES SOCIALES PERSONNELLES</b>	<b>3 407</b>	<b>8,87 %</b>	<b>15 688</b>	<b>12,76 %</b>
- Frais de réception, représentation, congrès	878	2,29 %	1 025	0,83 %	
- Fournitures de bureau, documentation, ...	1 735	4,52 %	2 137	1,74 %	
- Frais d'actes et contentieux	118	0,31 %	7	0,01 %	
- Cotisations syndicales et professionnelles	260	0,68 %	155	0,13 %	
- Autres frais divers de gestion	999	2,60 %	2 507	2,04 %	
<b>TOTAL FRAIS DIVERS DE GESTION</b>	<b>3 990</b>	<b>10,39 %</b>	<b>5 832</b>	<b>4,74 %</b>	
Frais financiers	167	0,43 %	315	0,26 %	
Pertes diverses	121	0,31 %	202	0,16 %	
<b>TOTAL DÉPENSES</b>	<b>24 833</b>	<b>64,64 %</b>	<b>58 109</b>	<b>47,27 %</b>	
RÉSULTAT	Excédent	16 124	41,97 %	65 974	53,67 %
	Plus-values à court terme			4	
	Divers à réintégrer	923	2,40 %	478	0,39 %
	Bénéfice SCM				
	Frais d'établissement	28	0,07 %	25	0,02 %
	Dotations aux amortissements	1 199	3,12 %	1 512	1,23 %
	Moins-values à court terme	1			
	Divers à déduire	2 344	6,10 %	4 503	3,66 %
	Déficit SCM				
	<b>RÉSULTAT</b>	<b>13 475</b>	<b>35,07 %</b>	<b>60 415</b>	<b>49,15 %</b>
Kilométrage moyen	9 295 km		19 327 km		

# ARCHITECTE D'INTÉRIEUR - ÉVOLUTION SUR 10 ANS

En €URO5

Année	2012	% Var.	2013	% Var.	2014	% Var.	2015	% Var.	2016	% Var.	2017	% Var.	2018	% Var.	2019	% Var.	2020	% Var.	2021
Nb Adhérents	26	12/13	20	13/14	27	14/15	26	15/16	33	16/17	29	17/18	32	18/19	33	19/20	31	20/21	33
<b>RECETTES NETTES</b>	<b>71 297</b>	<b>-8,81</b>	<b>65 019</b>	<b>-7,00</b>	<b>60 467</b>	<b>0,24</b>	<b>60 611</b>	<b>-1,77</b>	<b>59 537</b>	<b>6,29</b>	<b>63 280</b>	<b>2,75</b>	<b>65 023</b>	<b>9,05</b>	<b>70 906</b>	<b>-10,30</b>	<b>63 604</b>	<b>23,66</b>	<b>78 650</b>
Impôts et Taxes	2 117		2 367		2 183		2 192		1 909		2 393		2 613		3 019		2 254		3 227
Transport et Dépl.	7 907		7 011		7 771		7 916		7 338		6 746		6 636		6 232		4 430		6 480
Ch. Soc. Perso.	9 715		10 398		8 263		7 737		6 975		9 968		7 664		8 158		8 681		9 298
Autres Charges	28 522		18 431		22 493		23 304		18 610		19 378		22 266		22 600		18 769		21 506
<b>TOTAL DÉPENSES</b>	<b>48 261</b>	<b>-20,83</b>	<b>38 207</b>	<b>6,55</b>	<b>40 710</b>	<b>1,08</b>	<b>41 149</b>	<b>-15,35</b>	<b>34 832</b>	<b>10,49</b>	<b>38 485</b>	<b>1,80</b>	<b>39 179</b>	<b>2,12</b>	<b>40 009</b>	<b>-14,68</b>	<b>34 134</b>	<b>18,68</b>	<b>40 511</b>
<b>RÉSULTAT NET</b>	<b>24 720</b>	<b>9,93</b>	<b>27 174</b>	<b>-17,21</b>	<b>22 497</b>	<b>-2,85</b>	<b>21 856</b>	<b>16,49</b>	<b>25 459</b>	<b>-4,51</b>	<b>24 310</b>	<b>4,42</b>	<b>25 385</b>	<b>16,74</b>	<b>29 635</b>	<b>-5,10</b>	<b>28 125</b>	<b>27,63</b>	<b>35 897</b>

