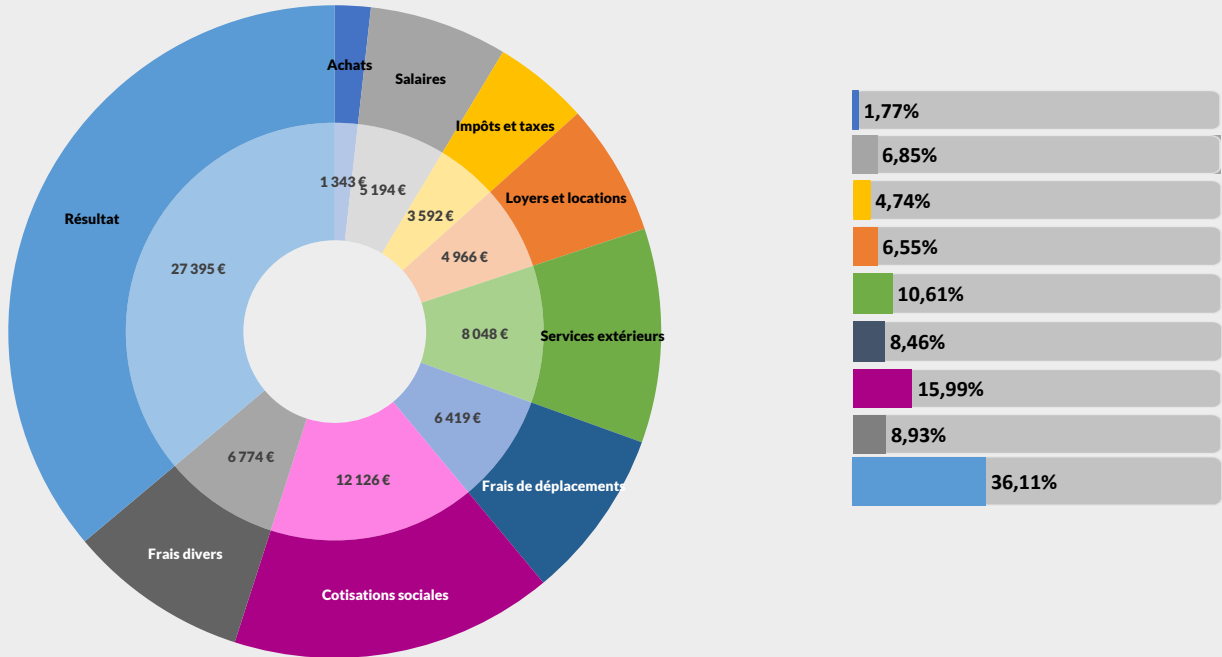




REVENUS 2022

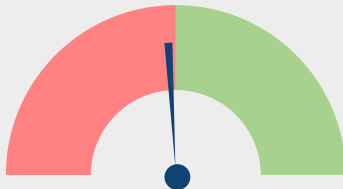
Nombre : 32 adhérents

Répartition des recettes nettes

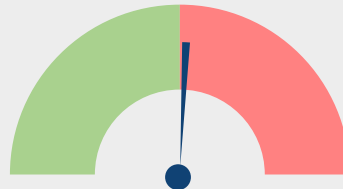


Evolutions des postes entre 2021 et 2022

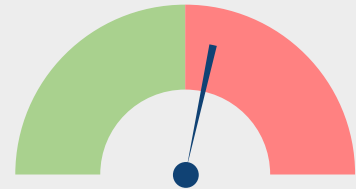
Recettes nettes



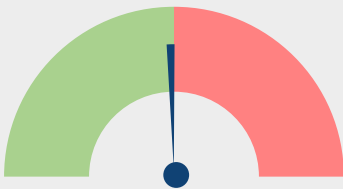
Achats



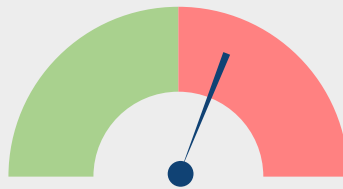
Impôts et taxes



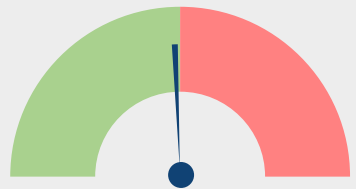
Loyers et Locations



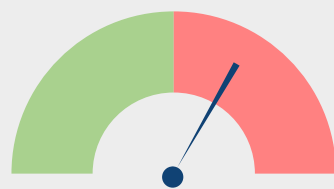
Travaux, Fournitures et Services ext.



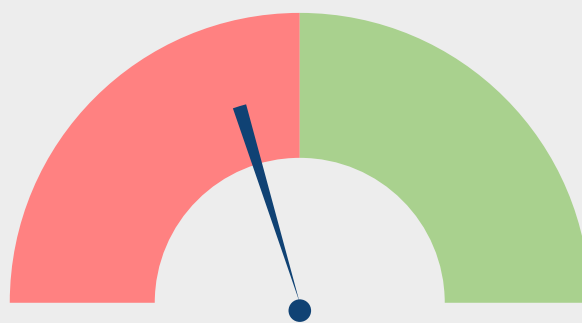
Frais de déplacements



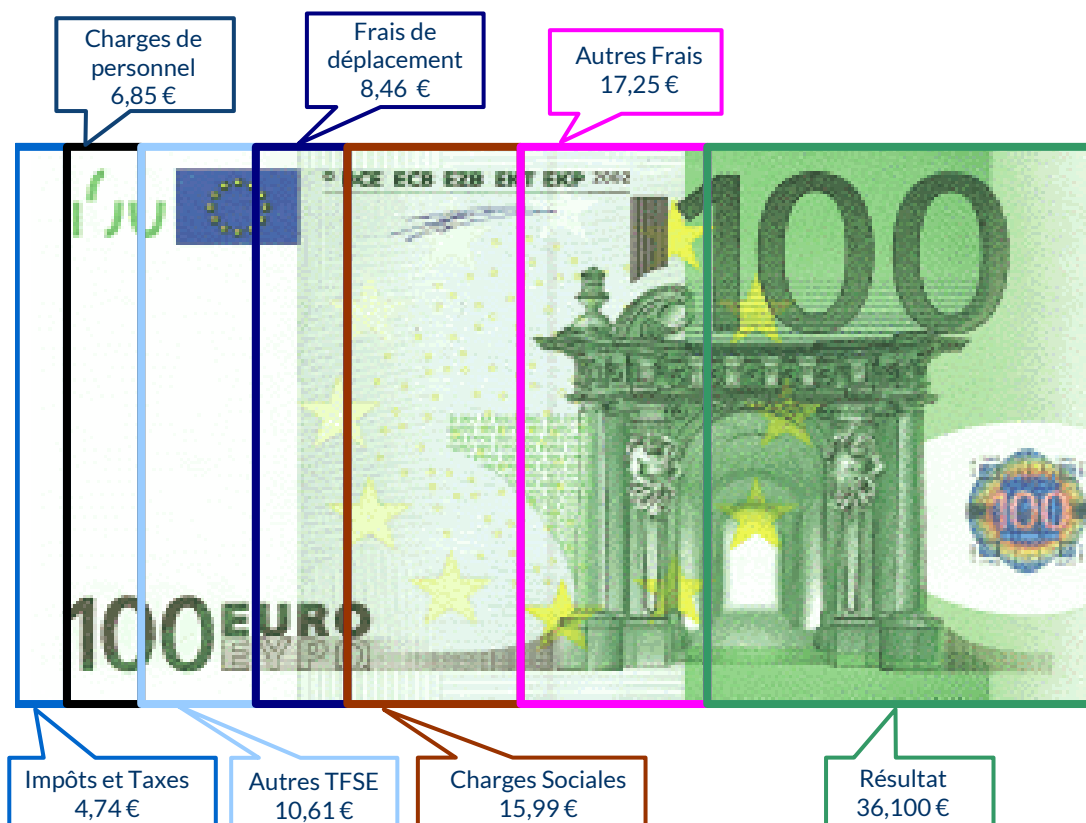
Cotisations sociales exploitant



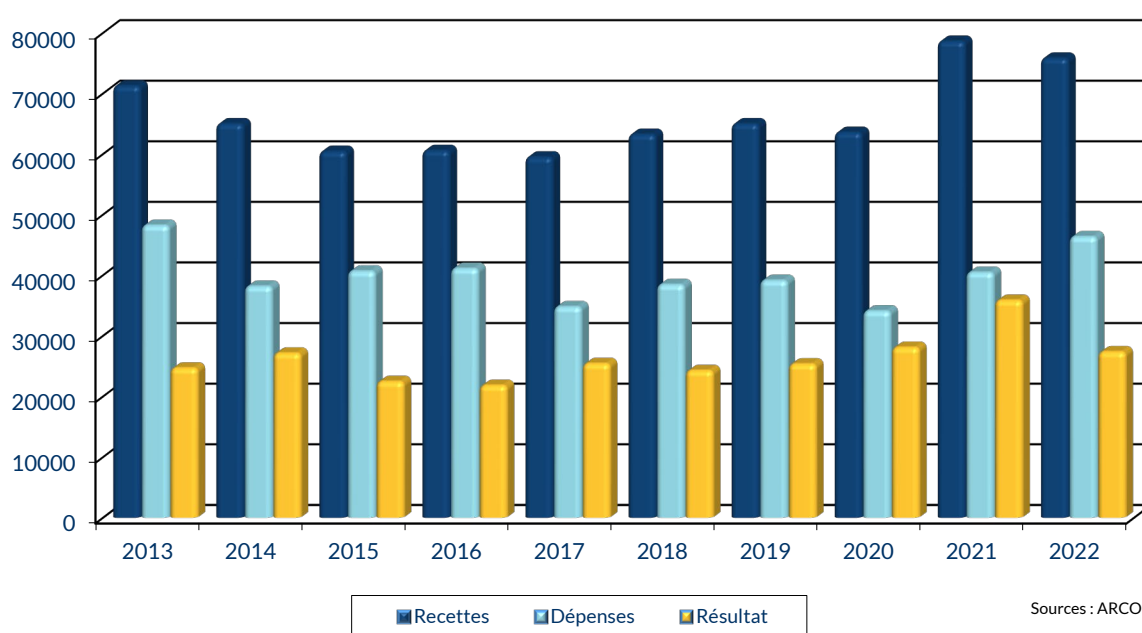
Résultat



UTILISATION DE 100 € DE RECETTES EN 2022



ÉVOLUTION DE LA PROFESSION SUR 10 ANS



RENNES
8 place du Colombier
BP 40415
35 004 RENNES Cedex

VANNES
1 rue Anita Conti
56 000 VANNES

PARIS
15 avenue Trudaine
75 009 PARIS

☎ : 02 23 300 600 - @ : contact@arcolib.fr

pour AJ **1** | **2** | mois

1		NOM ET PRENOMS OU DÉNOMINATION		ARCHITECTE D'INTERIEUR														
Nature de l'activité (1)		32 Adhérents										Code activité pour les praticiens médicaux						
N° SIRET												si exercice en société (2)		AV	Nombre d'associés		AS	
Résultat déterminé (2)		d'après les règles « recettes-dépenses »					AK	d'après les règles « créances-dettes »					AL					
Comptabilité tenue (2) :		Hors taxe	CV	<input checked="" type="checkbox"/>	Taxe incluse	CW	Non assujéti à la TVA					AT						
Si vous êtes adhérent d'un organisme agréé (association ou organisme mixte) ou client d'un viseur fiscal		AM	<input checked="" type="checkbox"/>	Année d'adhésion			Nombre de salariés		AP			Salaires nets perçus		AR				
Montant des immobilisations (report du total des bases amortissables hors TVA déductible de la col.4 du tableau I de la déclaration n° 2035)												DA						
R E C E T T E S	1	Recettes encaissées y compris les remboursements de frais (1)										AA	77 797		102,56 %			
	2	À déduire Débourx payés pour le compte des clients (2)										AB	9		0,01 %			
	3	Honoraires rétrocedés (dont suppléments rétrocedés)										(3)	AC	1 931		2,55 %		
	4	Montant net des recettes										AD	75 857		100,00 %			
	5	Produits financiers (4)										AE						
	6	Gains divers (5)										AF	268		0,35 %			
	7	TOTAL (ligne 4 à 6)										AG	76 125		100,35 %			
	D É P E N S E S P R O F E S S I O N N E L L E S	8	Achats (6)										BA	1 343		1,77 %		
9		Frais de personnel		Salaires nets et avantages en nature (7)								BB	3 423		4,51 %			
10				Charges sociales sur salaires (parts patronale et ouvrière)								BC	1 771		2,33 %			
11				Taxe sur la valeur ajoutée								BD						
12		Impôts et taxes (8)		Contribution économique territoriale								JY	337		0,44 %			
13				Autres impôts								BS	302		0,40 %			
14				(9) Contribution sociale généralisée déductible								BV	2 953		3,89 %			
15		Loyer et charges locatives										BF	4 522		5,96 %			
16		Location de matériel et de mobilier – dont redevances de collaboration (10)										BW	444		0,59 %			
17		Entretien et réparations																
18		Personnel intérimaire																
19		Petit outillage (11)																
20		Chauffage, eau, gaz, électricité																
21		Honoraires ne constituant pas les rétrocessions (11)																
22		Primes d'assurances																
23		Frais de véhicules (12)																
		(cocher la case si évaluation forfaitaire) ...																
24		Autres frais de déplacements (voyages...)...																
25		Charges sociales personnelles (13)		dont obligatoires					BT	10 324								
				dont cotisations facultatives Madelin		BZ	1 802		dont facultatives aux nouveaux plans d'épargne retraite			BU						
26	Frais de réception, de représentation et de congrès																	
27	Fournitures de bureau, frais de documentation, de correspondance et de téléphone																	
28	Frais d'actes et de contentieux																	
29	Cotisations syndicales et professionnelles										BY	187		0,25 %				
30	Autres frais divers de gestion																	
31	Frais financiers (14)										BN	243		0,32 %				
32	Pertes diverses (15)										BP	44		0,06 %				
33	TOTAL (lignes 8 à 32)										BR	46 381		61,14 %				

NOM ET PRENOMS OU DÉNOMINATION **ARCHITECTE D'INTERIEUR**

N° SIRET

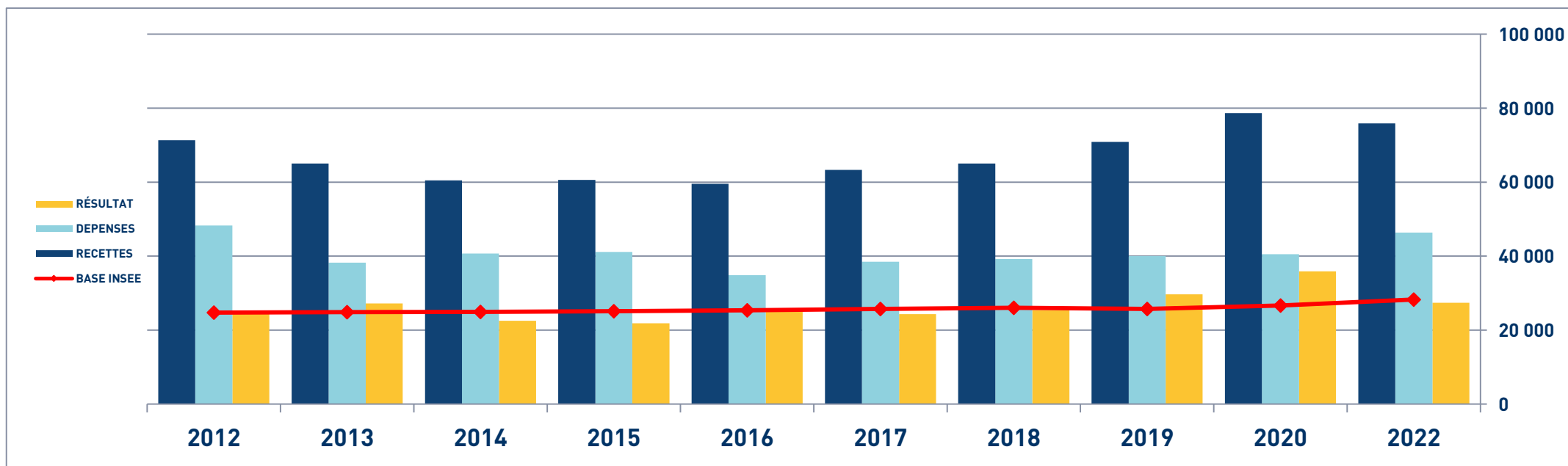
32 Adhérents

DÉTÉRMINATION DU RÉSULTAT	4	34	Excédent (ligne 7 – ligne 33)						CA	29 744 39,21 %	
		35	Plus-values à court terme (16)						CB		
		36	Divers à réintégrer (17)						CC	477 0,63 %	
		37	Bénéfice Société civile de moyen (18)						CD		
		38	TOTAL (ligne 34 à 37)						CE	30 221 39,84 %	
		39	Insuffisance (ligne 33 – ligne 7)						CF		
		40	Frais d'établissement (19)						CG		
		41	Dotation aux amortissements (20)						CH	1 370 1,81 %	
			dont amortissement des éléments incorporels du fonds qui sont indissociables (art. 39, 1 – 2°, al. 3)						BE		
		42	Moins-value à court terme						CK		
		43	Divers à déduire (21)	dont exonération sur le bénéficiaire « zone franche urbaine territoire entrepreneur »	CS	1 380	dont l'abondement sur l'épargne salariale	CT	75	CL	1 456 1,92 %
	dont exonération sur le bénéficiaire « entreprise nouvelle »			AW		dont exonération sur le bénéficiaire « jeunes artistes »	CO				
	dont exonération « jeunes entreprises innovantes »			CU		dont déductions « médecins conventionnés de secteur I »	CQ				
	dont exonération médecins « zones déficitaires en offre de soins »			CI		dont aides Fonds de solidarité Covid	CJ				
	44	Déficit Société civile de moyens (18)						CM			
	45	TOTAL (lignes 39 à 44)						CN	2 826 3,73 %		
	46	Bénéfice (ligne 38 – ligne 45)						CP	27 395 36,11 %		
	47	Déficit (ligne 45 – ligne 38)						CR			
	5	Taxe sur la valeur ajoutée	Montant de la TVA afférente aux recettes brutes :						CX	11 033	
			Montant de la TVA afférente aux achats (biens et services autres qu'immobilisations) :						CY	1 879	
			dont montant de la TVA afférente aux honoraires rétrocédés :						CZ	185	
	6	Contribution économique territoriale (23)	Recettes provenant d'activités exonérées à titre permanent :						AU		
	7	Barèmes kilométriques (évaluation forfaitaire des frais de transport : autos et/ou motos) (B) et (12)									
		(1) Type : T (véhicule de tourisme ; M (Moto) ; V (Vélocycle, scooter) ; (2) mettre une croix dans la colonne ; (3) indiquer : thermique, à hydrogène, hybride, électrique ; (4) indiquer : diesel, super sans plomb, GPL.									
	Désignation des véhicules :		Puissance fiscale	Barème BNC (2)	Barème BIC (2)	Motorisation (3)	Type de carburant (4)	Kilométrage professionnel	Indemnités kilométriques déductibles	Amortissements pratiqués à réintégrer (si véhicules inscrits au registre des immobilisations)	
	Modèle(s)	Type (1)									
				X				14 010			
	Frais réels non couverts par les barèmes kilométriques ----->										
	Total A à reporter ligne 23 de l'annexe 2035 A ; total B à reporter au cadre B de la page 2 de la déclaration 2035								A		B


ARCHITECTE D'INTÉRIEUR - ÉVOLUTION SUR 10 ANS

En eUR05

Année	2013	% Var.	2014	% Var.	2015	% Var.	2016	% Var.	2017	% Var.	2018	% Var.	2019	% Var.	2020	% Var.	2021	% Var.	2022
Nb Adhérents	20	13/14	27	14/15	26	15/16	33	16/17	29	17/18	32	18/19	33	19/20	31	20/21	33	21/22	32
RECETTES NETTES	65 019	-7,00	60 467	0,24	60 611	-1,77	59 537	6,29	63 280	2,75	65 023	9,05	70 906	-10,30	63 604	23,66	78 650	-3,55	75 857
Impôts et Taxes	2 367		2 183		2 192		1 909		2 393		2 613		3 019		2 254		3 227		3 592
Transport et Dépl.	7 011		7 771		7 916		7 338		6 746		6 636		6 232		4 430		6 480		6 419
Ch. Soc. Perso.	10 398		8 263		7 737		6 975		9 968		7 664		8 158		8 681		9 298		12 126
Autres Charges	18 431		22 493		23 304		18 610		19 378		22 266		22 600		18 769		21 506		24 244
TOTAL DÉPENSES	38 207	6,55	40 710	1,08	41 149	-15,35	34 832	10,49	38 485	1,80	39 179	2,12	40 009	-14,68	34 134	18,68	40 511	14,49	46 381
RÉSULTAT NET	27 174	-17,21	22 497	-2,85	21 856	16,49	25 459	-4,51	24 310	4,42	25 385	16,74	29 635	-5,10	28 125	27,63	35 897	-23,68	27 395



STATISTIQUES PAR TRANCHES DE RECETTES - ARCHITECTE D'INTERIEUR

 2022 <small>ORGANISME DE GESTION ABREÉ AU SERVICE DES AGRICULTEURS, ARTISANS, COMMERÇANTS ET PROFESSIONS LIBÉRALES www.arcolib.fr</small>		Tranche n° 1		Tranche n° 2	
		de 0 € à 70 164 €		de 70 165 € à 375 181 €	
		18 Adhérents		15 Adhérents	
RECETTES	Recettes encaissées	42 056	102,57 %	120 178	102,45 %
	A déduire : Débours payés	15	0,04 %		
	Honoraires rétrocedés	1 040	2,54 %	2 872	2,45 %
	Montant net des Recettes	41 001	100,00 %	117 306	100,00 %
	Produits financiers				
Gains divers	25	0,06 %	541	0,46 %	
TOTAL RECETTES		41 026	100,06 %	117 847	100,46 %
DÉPENSES	Achats	425	1,04 %	2 378	2,03 %
	Salaires nets	285	0,70 %	6 960	5,93 %
	Charges sociales sur salaires	209	0,51 %	3 527	3,01 %
	Taxe sur la Valeur Ajoutée				
	Contrib. Économique Territoriale	281	0,69 %	387	0,33 %
	Autres impôts	255	0,62 %	344	0,29 %
	CSG déductible	1 536	3,75 %	4 449	3,79 %
	Loyers et charges locatives	3 370	8,22 %	5 879	5,01 %
	Location de matériel et mobilier	426	1,04 %	435	0,37 %
	- Entretien et réparations	553	1,35 %	831	0,71 %
	- Personnel intérimaire	406	0,99 %	156	0,13 %
	- Petit outillage	1 129	2,75 %	1 006	0,86 %
	- Chauffage, eau, gaz, électricité	425	1,04 %	452	0,39 %
	- Honoraires non rétrocedés	1 912	4,66 %	3 234	2,76 %
	- Primes d'assurances	2 615	6,38 %	3 594	3,06 %
	TOTAL T.F.S.E.	7 041	17,17 %	9 274	7,91 %
	- Frais de véhicules	3 028	7,39 %	7 891	6,73 %
	- Autres frais de déplacements	1 128	2,75 %	1 250	1,07 %
	TOTAL TRANSPORTS ET DÉPLACEMENTS	4 155	10,13 %	9 141	7,79 %
	- Charges sociales Obligatoires	6 777	16,53 %	13 789	11,75 %
	- Charges sociales Facultatives Madelin	1 158	2,82 %	2 848	2,43 %
	- Charges sociales Facultatives NPER				
	CHARGES SOCIALES PERSONNELLES	7 935	19,35 %	16 637	14,18 %
- Frais de réception, représentation, congrès	825	2,01 %	1 019	0,87 %	
- Fournitures de bureau, documentation, ...	1 349	3,29 %	1 992	1,70 %	
- Frais d'actes et contentieux	3	0,01 %	41	0,03 %	
- Cotisations syndicales et professionnelles	212	0,52 %	200	0,17 %	
- Autres frais divers de gestion	1 036	2,53 %	2 452	2,09 %	
TOTAL FRAIS DIVERS DE GESTION	3 425	8,35 %	5 706	4,86 %	
Frais financiers	153	0,37 %	335	0,29 %	
Pertes diverses	23	0,06 %	76	0,06 %	
TOTAL DÉPENSES	29 521	72,00 %	65 528	55,86 %	
RÉSULTAT	Excédent	11 505	28,06 %	52 319	44,60 %
	Plus-values à court terme				
	Divers à réintégrer	490	1,20 %	531	0,45 %
	Bénéfice SCM				
	Frais d'établissement				
	Dotation aux amortissements	1 000	2,44 %	1 771	1,51 %
	Moins-values à court terme				
	Divers à déduire			3 105	2,65 %
	Déficit SCM				
	RÉSULTAT	10 995	26,82 %	47 974	40,90 %
Kilométrage moyen	8 220 km		19 800 km		