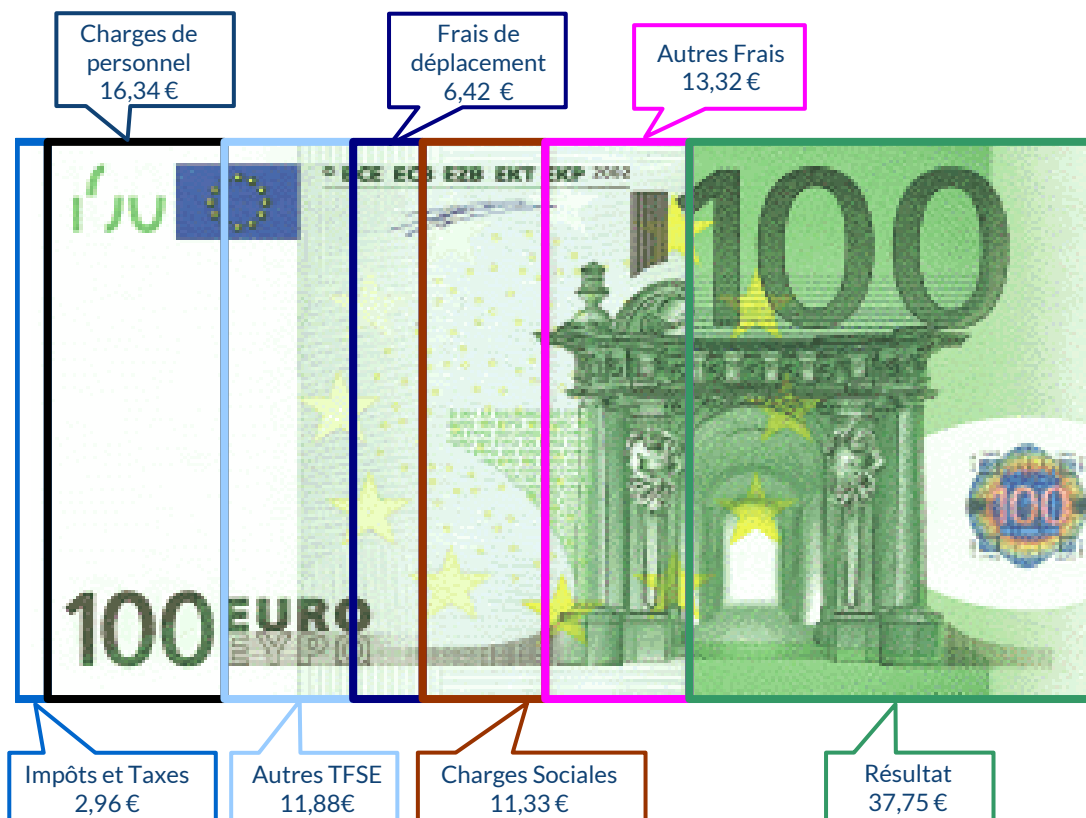
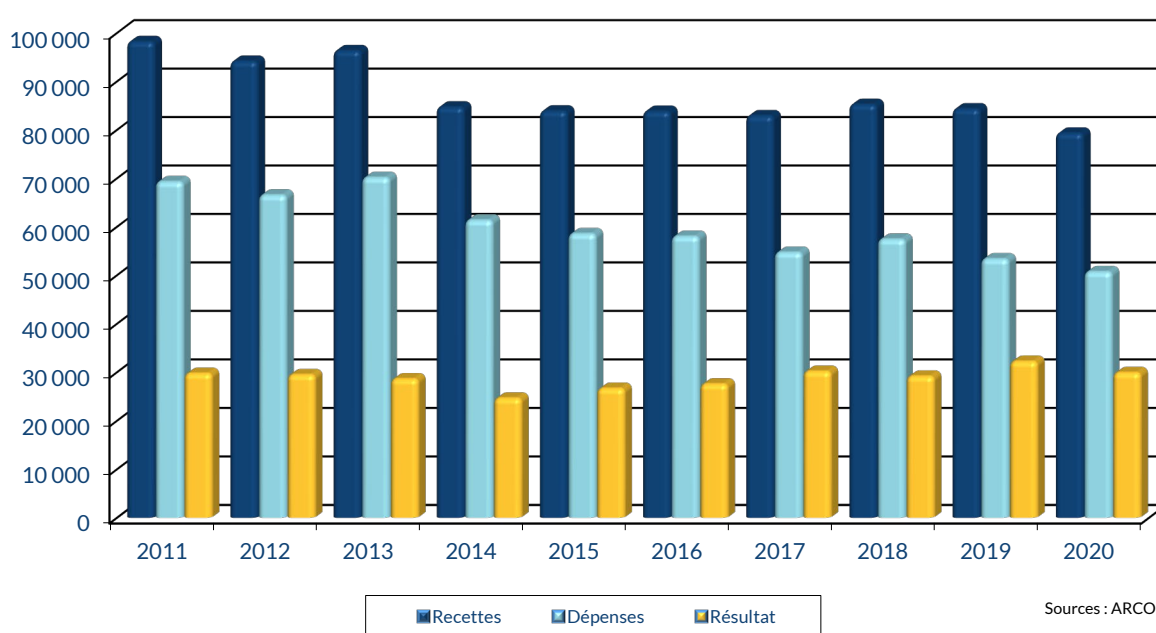


UTILISATION DE 100 € DE RECETTES EN 2020



ÉVOLUTION DE LA PROFESSION SUR 10 ANS



RENNES

8 place du Colombier
BP 40415
35 004 RENNES Cedex

VANNES

1 rue Anita Conti
56 000 VANNES

PARIS

15 avenue Trudaine
75 009 PARIS

ARCHITECTE

MOYENNE DE L'ACTIVITÉ EN 2020

ARCOLIB
ORGANISME DE GESTION AGRÉÉ AU SERVICE
DES PROFESSIONNELS LIBÉRALES
www.arcolib.fr

REVENUS 2020
COMPTÉ DE RÉSULTAT FISCAL

N° 2035-A-SD 2021
Si le formulaire est déposé
contre le cas « RARE » et
Ne porter aucune somme par ligne
(le cas échéant sur les colonnes)

NOM ET PRENOMS OU DÉNOMINATION **ARCHITECTE**

N° SIRET 242 Adhérents

4	Excédent ligne 7 - ligne 33	CA	31 416	39,63 %
35	Plus-values à court terme (16)	CB	17	0,02 %
36	Divers à réintégrer (17)	CC	2 745	3,45 %
37	Bénéfice Société civile de moyen (18)	CD		
38	TOTAL (ligne 34 à 37)	CE	34 178	43,03 %
39	Insuffisance ligne 33 - ligne 7	CF		
40	Frais d'établissement (19)	CG	56	0,07 %
41	Dotation aux amortissements (20)	CH	1 430	1,83 %
42	Moins-value à court terme	CK	37	0,05 %
43	Divers à déduire (21)	CL	2 694	3,47 %
44	Deficit Société civile de moyens (18)	CM	9	0,01 %
45	TOTAL (lignes 39 à 44)	CN	4 226	5,33 %
46	Bénéfice ligne 38 - ligne 45	CP	29 951	37,75 %
47	Deficit ligne 45 - ligne 38	CR		
5	Taxe sur la valeur ajoutée	CX	14 864	
	Montant de la TVA afférente aux recettes brutes :	CY	2 625	
	Montant de la TVA afférente aux achats (biens et services autres qu'immobilisations) :	CZ	246	
6	Contribution économique territoriale (23)	AU		

Barèmes kilométriques (évaluation forfaitaire des frais de transport : autos et/ou motos) (B) et (12)

(1) Type : T (véhicule de tourisme - M (Moto) - V (Véhicule, scooter) ; (2) mettre une croix dans la colonne ; (3) Indiquer : super, diesel.

Modèle(s)	Type (1)		Puissance fiscale	Barème BNC (2)	Barème BIC	Kilométrage professionnel	Indemnités kilométriques déductibles	Amortissements pratiqués à l'encontre du régime des immobilisations
	Type (1)	Type de carburant (3)						
	T			X		12 351		
Frais réels non couverts par les barèmes kilométriques								
Total A à reporter ligne 23 de l'annexe 2035 A ; total B à reporter au cadre B de la page 2 de la déclaration 2035								

2035 moyenne, en Euros, issue des déclarations n° 2035 des revenus 2020 des Adhérents BNC d'ARCOLIB

ARCOLIB
ORGANISME DE GESTION AGRÉÉ AU SERVICE
DES PROFESSIONNELS LIBÉRALES
www.arcolib.fr

REVENUS 2020
COMPTÉ DE RÉSULTAT FISCAL

N° 2035-A-SD 2021
Si le formulaire est déposé
contre le cas « RARE » et
Ne porter aucune somme par ligne
(le cas échéant sur les colonnes)

NOM ET PRENOMS OU DÉNOMINATION **ARCHITECTE**

N° SIRET 242 Adhérents

1	Recettes encaissées y compris les remboursements de frais (1)	AA	82 415	103,07 %
2	Dotations aux amortissements (2)	AB	72	0,09 %
3	Honoraires rattachés (dont suppléments rattachés)	AC	2 998	3,78 %
4	Montant net des recettes	AD	79 345	100,29 %
5	Produits financiers (4)	AE	7	0,01 %
6	Gains divers (5)	AF	2 821	3,59 %
7	TOTAL (ligne 4 à 6)	AG	82 173	103,56 %
8	Achats (6)	BA	1 909	2,41 %
9	Frais de personnel	BB	8 889	11,00 %
10	Charges sociales sur salaires (parts patronale et ouvrière)	BC	4 076	5,4 %
11	Taxe sur la valeur ajoutée	BD		
12	Impôts et taxes	JY	438	0,55 %
13	Autres impôts	BS	466	0,59 %
14	(9) Contribution sociale généralisée déductible	BV	1 444	1,8 %
15	Loyer et charges locatives	BF	3 893	4,74 %
16	Location de matériel et de mobilier - dont redevances de collaboration (10)	BG	642	0,81 %
17	Entretien et réparations	BW		
18	Personnel intermédiaire	BH	9 425	11,85 %
19	Petit outillage (11)			
20	Chauffage, eau, gaz, électricité			
21	Honoraires ne constituant pas les rattachements (1)			
22	Primes d'assurances			
23	Frais de véhicules (12)			
24	Autres frais de déplacements (voyages, ...)			
25	Charges sociales personnelles	BT	7 203	9,1 %
26	Frais de réception, de représentation et de congrès	BZ	1 687	2,1 %
27	Frais de bureau, frais de documentation, de correspondance et de téléphone	BU	95	0,12 %
28	Frais d'actes et de contenu	BV	679	0,8 %
29	Autres frais divers de gestion	BW	1 565	1,9 %
30	Frais financiers (14)	BN	227	0,28 %
31	Pertes diverses (15)	BP	176	0,22 %
32	TOTAL (lignes 8 à 32)	BR	50 757	62,1 %

2035 moyenne, en Euros, issue des déclarations n° 2035 des revenus 2020 des Adhérents BNC d'ARCOLIB

pour AJ **1 2** mois

1		NOM ET PRENOMS OU DÉNOMINATION		ARCHITECTE												
Nature de l'activité (1)		242 Adhérents										Code activité pour les praticiens médicaux				
N° SIRET												si exercice en société (2)	AV		Nombre d'associés	AS
Résultat déterminé (2)		d'après les règles « recettes-dépenses »				AK	d'après les règles « créances-dettes »				AL					
Comptabilité tenue (2) :		Hors taxe	CV	<input checked="" type="checkbox"/>	Taxe incluse	CW	Non assujetti à la TVA				AT					
Si vous êtes adhérent d'un organisme agréé (association ou organisme mixte) ou client d'un viseur fiscal		AM	<input checked="" type="checkbox"/>	Année d'adhésion			Nombre de salariés	AP			Salaires nets perçus	AR				
Montant des immobilisations (report du total des bases amortissables hors TVA déductible de la col.4 du tableau I de la déclaration n° 2035)		DA														
R E C E T T E S	1	Recettes encaissées y compris les remboursements de frais (1)										AA	82 415	103,87 %		
	2	À déduire Débours payés pour le compte des clients (2)										AB	72	0,09 %		
	3	Honoraires rétrocedés (dont suppléments rétrocedés) (3)										AC	2 998	3,78 %		
	4	Montant net des recettes										AD	79 345	100,00 %		
	5	Produits financiers (4)										AE	7	0,01 %		
	6	Gains divers (5)										AF	2 821	3,56 %		
	7	TOTAL (ligne 4 à 6)										AG	82 173	103,56 %		
D É P E N S E S P R O F E S S I O N N E L L E S	8	Achats (6)										BA	1 909	2,41 %		
	9	Frais de personnel	Salaires nets et avantages en nature (7) [Nb moyen de salariés : 1,79]										BB	8 889	11,20 %	
	10		Charges sociales sur salaires (parts patronale et ouvrière)										BC	4 076	5,14 %	
	11	Impôts et taxes (8)	Taxe sur la valeur ajoutée										BD			
	12		Contribution économique territoriale										JY	438	0,55 %	
	13		Autres impôts										BS	466	0,59 %	
	14		(9) Contribution sociale généralisée déductible										BV	1 444	1,82 %	
	15	Loyer et charges locatives										BF	3 893	4,91 %		
	16	Location de matériel et de mobilier – dont redevances de collaboration (10)										BW				
	17	Entretien et réparations											701	0,88 %		
	18	Personnel intérimaire											40	0,05 %		
	19	Petit outillage (11)											755	0,95 %		
	20	Chauffage, eau, gaz, électricité											498	0,63 %		
	21	Honoraires ne constituant pas les rétrocessions (11)											2 905	3,66 %		
	22	Primes d'assurances											4 525	5,70 %		
23	Frais de véhicules (12)											4 299	5,42 %			
	(cocher la case si évaluation forfaitaire) ...															
24	Autres frais de déplacements (voyages...)...											797	1,00 %			
25	Charges sociales personnelles (13)	dont obligatoires				BT	7 203				BK	8 986	11,33 %			
		dont cotisations facultatives Madelin	BZ	1 687	dont facultatives aux nouveaux plans d'épargne retraite	BU	95									
26	Frais de réception, de représentation et de congrès											696	0,88 %			
27	Fournitures de bureau, frais de documentation, de correspondance et de téléphone											2 114	2,66 %			
28	Frais d'actes et de contentieux											35	0,04 %			
29	Cotisations syndicales et professionnelles										BY	679	0,86 %			
30	Autres frais divers de gestion											1 565	1,97 %			
31	Frais financiers (14)										BN	227	0,29 %			
32	Pertes diverses (15)										BP	176	0,22 %			
33	TOTAL (lignes 8 à 32)										BR	50 757	63,97 %			

NOM ET PRENOMS OU DÉNOMINATION


ARCHITECTE

N° SIRET

242 Adhérents

DÉTERMINATION DU RÉSULTAT	4	34	Excédent (ligne 7 – ligne 33)					CA	31 416	39,59 %	
		35	Plus-values à court terme (16)					CB	17	0,02 %	
		36	Divers à réintégrer (17)					CC	2 745	3,46 %	
		37	Bénéfice Société civile de moyen (18)					CD			
		38	TOTAL (ligne 34 à 37)					CE	34 178	43,08 %	
		39	Insuffisance (ligne 33 – ligne 7)					CF			
		40	Frais d'établissement (19)					CG	56	0,07 %	
		41	Dotations aux amortissements (20)					CH	1 430	1,80 %	
		42	Moins-value à court terme					CK	37	0,05 %	
		43	Divers à déduire (21)	dont exonération sur le bénéfice « zone franche urbaine territoire entrepreneur »	CS	226			CL	2 694	3,40 %
	dont exonération sur le bénéfice « entreprise nouvelle »			AW	625	dont l'abondement sur l'épargne salariale	CT	133			
	dont exonération « jeunes entreprises innovantes »			CU	92	dont exonération sur le bénéfice « jeunes artistes »	CO				
	dont exonération médecins « zones déficitaires en offre de soins »			CI		dont déductions « médecins conventionnés de secteur I »	CQ				
		44	Déficit Société civile de moyens (18)					CM	9	0,01 %	
	45	TOTAL (lignes 39 à 44)					CN	4 226	5,33 %		
	46	Bénéfice (ligne 38 – ligne 45)					CP	29 951	37,75 %		
	47	Déficit (ligne 45 – ligne 38)					CR				
5	Taxe sur la valeur ajoutée	Montant de la TVA afférente aux recettes brutes :					CX	14 864			
		Montant de la TVA afférente aux achats (biens et services autres qu'immobilisations) :					CY	2 625			
		dont montant de la TVA afférente aux honoraires récédés :					CZ	246			
6	Contribution économique territoriale (23)	Recettes provenant d'activités exonérées à titre permanent :					AU				
7	Barèmes kilométriques (évaluation forfaitaire des frais de transport : autos et/ou motos) (B) et (12) (1) Type : T (véhicule de tourisme ; M (Moto) ; V (Vélocycle, scooter) ; (2) mettre une croix dans la colonne ; (3) indiquer : super, diesel, super sans plomb, GPL.										
Désignation des véhicules :		Puissance fiscale	Barème BNC (2)	Barème BIC		Kilométrage professionnel	Indemnités kilométriques déductibles	Amortissements pratiqués à réintégrer (si véhicules inscrits au registre des immobilisations)			
Modèle(s)	Type (1)			(2)	Type de carburant (3)						
	T		X			12 351					
Frais réels non couverts par les barèmes kilométriques ----->											
Total A à reporter ligne 23 de l'annexe 2035 A ; total B à reporter au cadre B de la page 2 de la déclaration 2035							A		B		

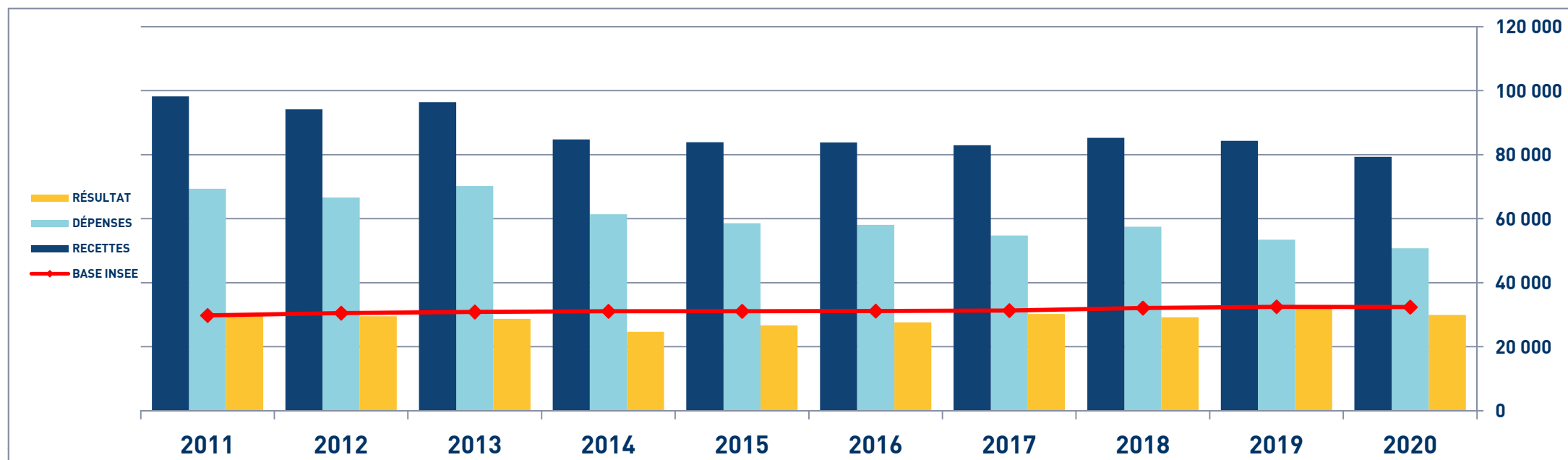
STATISTIQUES PAR TRANCHES DE RECETTES - ARCHITECTE

 2020		Tranche n° 1		Tranche n° 2		Tranche n° 3		Tranche n° 4		Tranche n° 5		Tranche n° 6	
		de 0 € à 27 013 €		de 27 014 € à 43 467 €		de 43 468 € à 58 017 €		de 58 018 € à 88 439 €		de 88 440 € à 139 517 €		de 139 518 € à 428 196 €	
		44 Adhérents		41 Adhérents		44 Adhérents		44 Adhérents		41 Adhérents		33 Adhérents	
RECETTES	Recettes encaissées	17 708	110,50 %	36 857	103,08 %	52 415	105,38 %	74 253	102,14 %	116 300	106,74 %	233 094	102,12 %
	A déduire :												
	Débours payés			390	1,09 %							44	0,02 %
	Honoraires rétrocedés	1 682	10,50 %	712	1,99 %	2 674	5,38 %	1 557	2,14 %	7 343	6,74 %	4 795	2,10 %
	Montant net des Recettes	16 026	100,00 %	35 754	100,00 %	49 741	100,00 %	72 696	100,00 %	108 956	100,00 %	228 255	100,00 %
Produits financiers	1	0,01 %	4	0,01 %	1		18	0,02 %	12	0,01 %	5		
Gains divers	2 504	15,62 %	3 186	8,91 %	2 647	5,32 %	2 702	3,72 %	1 782	1,64 %	4 214	1,85 %	
TOTAL RECETTES		18 531	115,63 %	38 944	108,92 %	52 388	105,32 %	75 417	103,74 %	110 751	101,65 %	232 475	101,85 %
DÉPENSES	Achats	95	0,59 %	1 455	4,07 %	1 293	2,60 %	966	1,33 %	966	0,89 %	7 974	3,49 %
	Salaires nets	9	0,06 %	1 357	3,80 %	3 038	6,11 %	3 652	5,02 %	11 548	10,60 %	40 392	17,70 %
	Charges sociales sur salaires	8	0,05 %	37	0,10 %	438	0,88 %	580	0,80 %	4 182	3,84 %	23 317	10,22 %
	Taxe sur la Valeur Ajoutée												
	Contrib. Économique Territoriale	295	1,84 %	376	1,05 %	477	0,96 %	429	0,59 %	467	0,43 %	587	0,26 %
	Autres impôts	207	1,29 %	213	0,60 %	358	0,72 %	458	0,63 %	848	0,78 %	857	0,38 %
	CSG déductible	338	2,11 %	936	2,62 %	1 181	2,37 %	1 448	1,99 %	1 960	1,80 %	3 381	1,48 %
	Loyers et charges locatives	1 444	9,01 %	1 848	5,17 %	2 284	4,59 %	3 669	5,05 %	5 129	4,71 %	10 393	4,55 %
	Location de matériel et mobilier	199	1,24 %	530	1,48 %	400	0,80 %	887	1,22 %	610	0,56 %	1 312	0,57 %
	- Entretien et réparations	161	1,00 %	241	0,67 %	343	0,69 %	674	0,93 %	974	0,89 %	2 228	0,98 %
	- Personnel intérimaire			26	0,07 %			106	0,15 %			117	0,05 %
	- Petit outillage	485	3,03 %	464	1,30 %	776	1,56 %	730	1,00 %	884	0,81 %	1 349	0,59 %
	- Chauffage, eau, gaz, électricité	264	1,65 %	290	0,81 %	397	0,80 %	438	0,60 %	657	0,60 %	1 099	0,48 %
	- Honoraires non rétrocedés	1 705	10,64 %	1 234	3,45 %	1 497	3,01 %	3 266	4,49 %	4 318	3,96 %	6 063	2,66 %
	- Primes d'assurances	1 608	10,03 %	2 801	7,83 %	2 704	5,44 %	5 813	8,00 %	5 365	4,92 %	10 311	4,52 %
	TOTAL TRAVAUX, FOURNITURES & SERV. EXT.	4 224	26,36 %	5 056	14,14 %	5 717	11,49 %	11 028	15,17 %	12 199	11,20 %	21 170	9,27 %
	- Frais de véhicules	1 261	7,87 %	2 842	7,95 %	3 633	7,30 %	4 572	6,29 %	7 167	6,58 %	7 884	3,45 %
	- Autres frais de déplacements	266	1,66 %	473	1,32 %	466	0,94 %	856	1,18 %	832	0,76 %	2 296	1,01 %
	TOTAL TRANSPORTS ET DÉPLACEMENTS	1 527	9,53 %	3 315	9,27 %	4 099	8,24 %	5 428	7,47 %	7 999	7,34 %	10 180	4,46 %
	- Charges sociales Obligatoires	2 075	12,95 %	3 668	10,26 %	5 213	10,48 %	6 491	8,93 %	10 418	9,56 %	17 617	7,72 %
	- Charges sociales Facultatives Madelin	966	6,03 %	955	2,67 %	1 208	2,43 %	1 674	2,30 %	1 699	1,56 %	4 141	1,81 %
	- Charges sociales Facultatives NPER	17	0,11 %	112	0,31 %	88	0,18 %	27	0,04 %	25	0,02 %	353	0,15 %
	CHARGES SOCIALES PERSONNELLES	3 058	19,08 %	4 735	13,24 %	6 509	13,09 %	8 192	11,27 %	12 142	11,14 %	22 111	9,69 %
	- Frais de réception, représentation, congrès	280	1,75 %	363	1,02 %	780	1,57 %	570	0,78 %	767	0,70 %	1 614	0,71 %
	- Fournitures de bureau, documentation, ...	964	6,02 %	1 417	3,96 %	1 596	3,21 %	1 835	2,52 %	2 869	2,63 %	4 569	2,00 %
	- Frais d'actes et contentieux	23	0,14 %	54	0,15 %	9	0,02 %	29	0,04 %	35	0,03 %	61	0,03 %
	- Cotisations syndicales et professionnelles	484	3,02 %	525	1,47 %	665	1,34 %	706	0,97 %	835	0,77 %	915	0,40 %
- Autres frais divers de gestion	515	3,21 %	648	1,81 %	1 405	2,82 %	3 031	4,17 %	1 622	1,49 %	2 242	0,98 %	
TOTAL FRAIS DIVERS DE GESTION	2 267	14,15 %	3 009	8,42 %	4 455	8,96 %	6 172	8,49 %	6 128	5,62 %	9 402	4,12 %	
Frais financiers	76	0,47 %	144	0,40 %	181	0,36 %	193	0,27 %	251	0,23 %	577	0,25 %	
Pertes diverses	13	0,08 %	98	0,27 %	14	0,03 %	216	0,30 %	80	0,07 %	748	0,33 %	
TOTAL DÉPENSES		13 761	85,87 %	23 110	64,64 %	30 444	61,21 %	43 320	59,59 %	64 511	59,21 %	152 403	66,77 %
RÉSULTAT	Excédent	4 769	29,76 %	15 834	44,29 %	21 944	44,12 %	32 097	44,15 %	46 240	42,44 %	80 071	35,08 %
	Plus-values à court terme	7	0,04 %	9	0,03 %							101	0,04 %
	Divers à réintégrer	473	2,95 %	1 571	4,39 %	2 917	5,86 %	4 501	6,19 %	5 105	4,69 %	1 398	0,61 %
	Bénéfice SCM												
	Frais d'établissement	71	0,44 %	28	0,08 %	15	0,03 %			74	0,07 %	213	0,09 %
	Dotation aux amortissements	591	3,69 %	781	2,18 %	923	1,86 %	892	1,23 %	1 912	1,75 %	4 017	1,76 %
	Moins-values à court terme	7	0,04 %	9	0,03 %					16	0,01 %	233	0,10 %
	Divers à déduire	1 867	11,65 %	2 723	7,62 %	3 066	6,16 %	1 709	2,35 %	1 170	1,07 %	6 110	2,68 %
	Déficit SCM							35	0,05 %	13	0,01 %		
	RÉSULTAT		2 713	16,93 %	13 872	38,80 %	20 857	41,93 %	33 962	46,72 %	48 158	44,20 %	70 998
Kilométrage moyen		4 125 km		6 947 km		8 799 km		14 001 km		21 182 km		22 689 km	

ARCHITECTE - ÉVOLUTION SUR 10 ANS

En eUROS

Année	2011	% Var.	2012	% Var.	2013	% Var.	2014	% Var.	2015	% Var.	2016	% Var.	2017	% Var.	2018	% Var.	2019	% Var.	2020
Nb Adhérents	182	11/12	197	12/13	184	13/14	196	14/15	225	15/16	247	16/17	256	17/18	255	18/19	246	19/20	242
RECETTES NETTES	98 246	-4,13	94 188	2,32	96 372	-12,07	84 743	-0,98	83 916	-0,08	83 847	-1,09	82 935	2,81	85 269	-1,07	84 353	-5,94	79 345
Ch. de Personnel	26 321		23 913		25 081		19 562		17 344		15 912		13 834		14 081		12 971		12 965
Impôts et Taxes	2 607		2 744		2 701		2 841		2 812		2 795		2 754		3 795		3 450		2 348
Transport et Dépl.	7 579		7 654		7 796		6 890		6 631		6 772		6 633		6 498		6 259		5 096
Ch. Soc. Perso.	9 300		9 692		10 412		10 143		10 754		10 907		10 356		10 587		9 674		8 986
Autres Charges	23 531		22 580		24 219		21 981		21 065		21 676		21 182		22 503		21 056		21 362
TOTAL DÉPENSES	69 338	-3,97	66 583	5,45	70 209	-12,52	61 417	-4,58	58 606	-0,93	58 062	-5,69	54 759	4,94	57 464	-7,05	53 410	-4,97	50 757
RÉSULTAT NET	29 802	-0,92	29 527	-2,90	28 670	-13,89	24 688	8,15	26 701	3,41	27 612	9,45	30 221	-3,33	29 215	10,48	32 276	-7,20	29 951



ARCHITECTE

SYNTHÈSE DES 20 DERNIÈRES ANNÉES

en euros

ANNÉES :	2001	2002	2003	2004	2005	2006	2007	2008	2009	2010	2011	2012	2013	2014	2015	2016	2017	2018	2019	2020
RECETTES	133 392	136 821	128 584	127 750	139 942	158 820	136 817	118 452	109 056	99 016	98 246	94 188	96 372	84 743	83 916	83 847	82 935	85 269	84 353	79 345
DÉPENSES	95 595	94 495	89 524	86 340	93 932	107 856	95 724	88 334	81 819	68 921	69 338	66 583	70 209	61 417	58 606	58 062	54 759	57 464	53 410	50 757
RÉSULTAT	38 785	41 373	39 049	41 304	46 591	52 016	42 311	30 367	28 814	30 598	29 802	29 527	28 670	24 688	26 701	27 612	30 221	29 215	32 276	29 951

