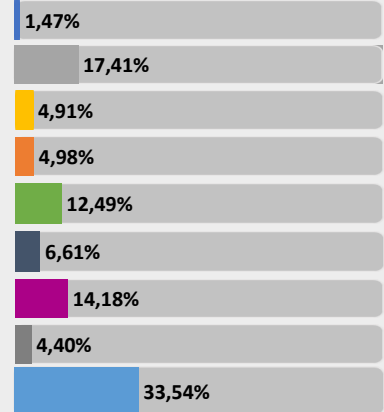
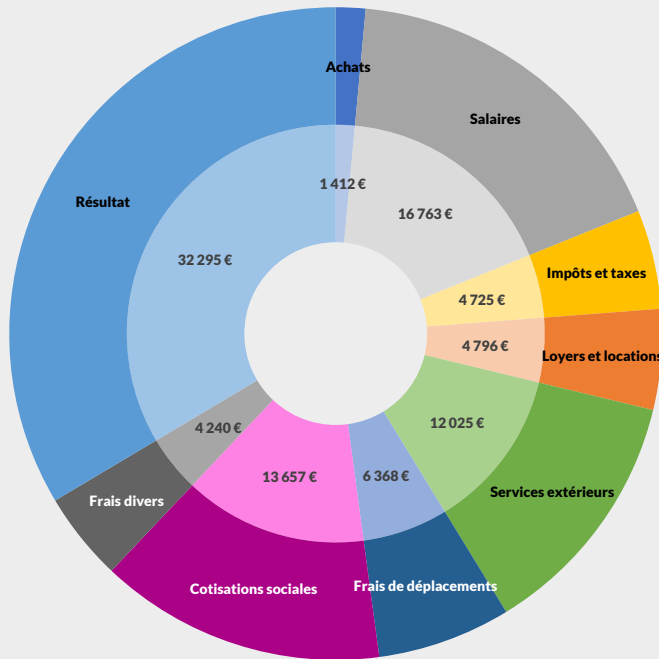




REVENUS 2022

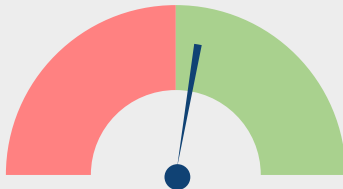
Nombre : 235 adhérents

Répartition des recettes nettes

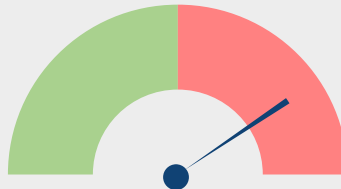


Evolutions des postes entre 2021 et 2022

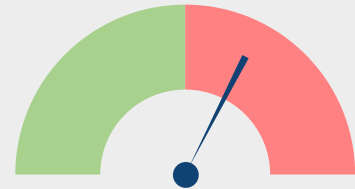
Recettes nettes



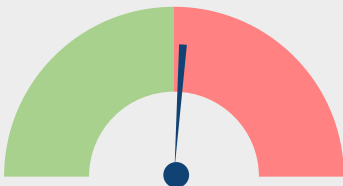
Achats



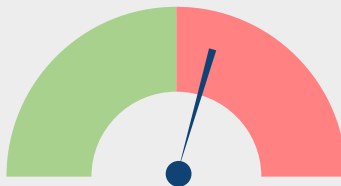
Impôts et taxes



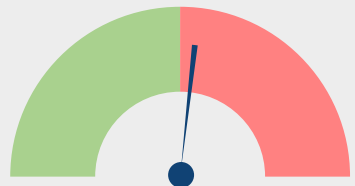
Loyers et Locations



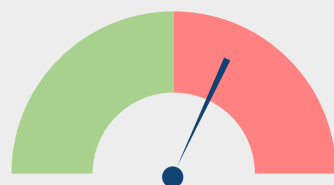
Travaux, Fournitures et Services ext.



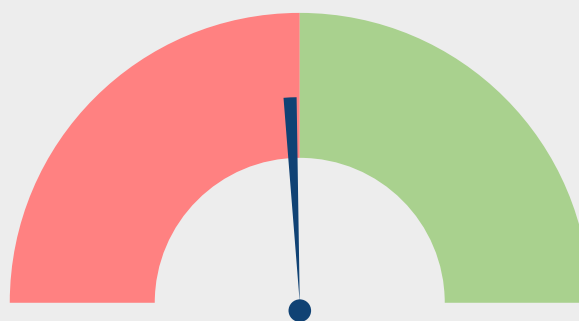
Frais de déplacements



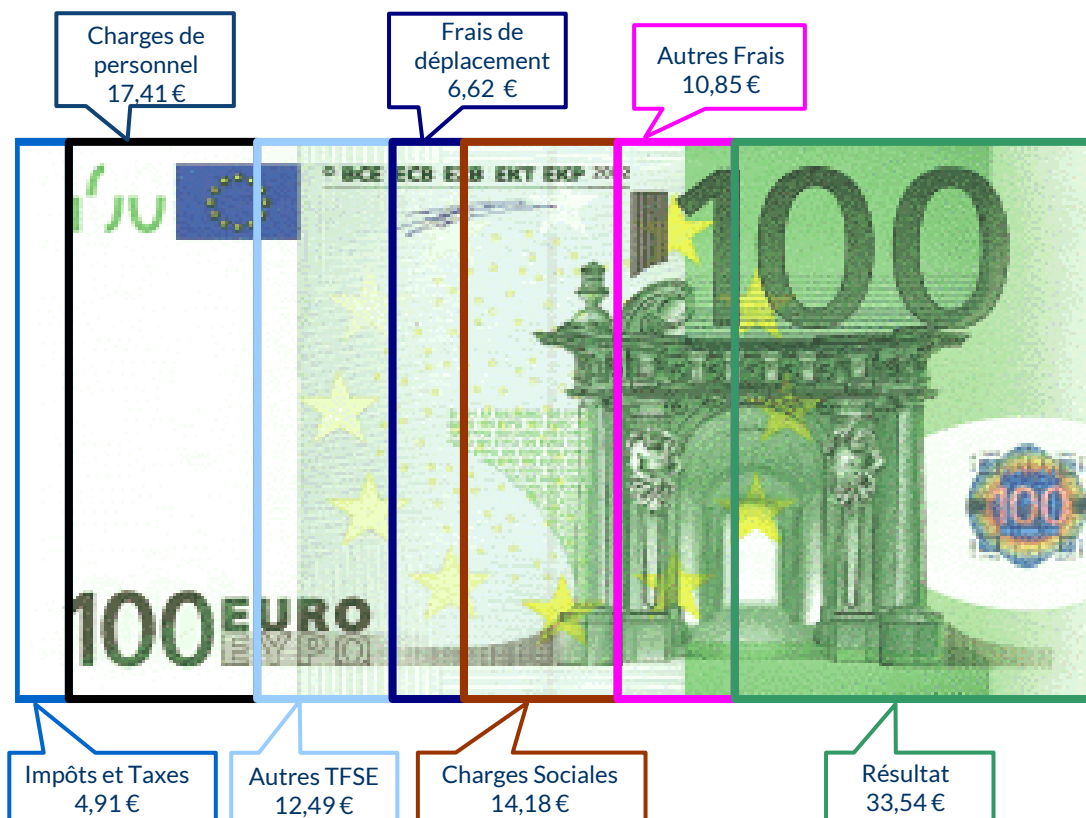
Cotisations sociales exploitant



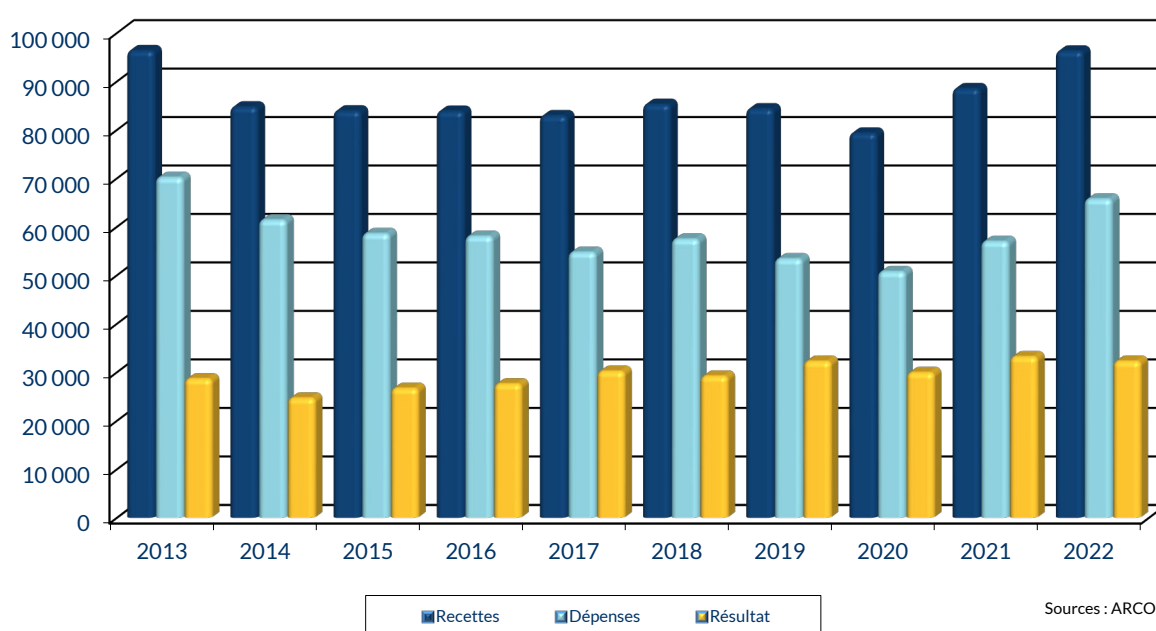
Résultat



UTILISATION DE 100 € DE RECETTES EN 2022



ÉVOLUTION DE LA PROFESSION SUR 10 ANS



RENNES

8 place du Colombier
BP 40415
35 004 RENNES Cedex

VANNES

1 rue Anita Conti
56 000 VANNES

PARIS

15 avenue Trudaine
75 009 PARIS

pour AJ **1** | **2** | mois

1		NOM ET PRENOMS OU DÉNOMINATION		ARCHITECTE														
Nature de l'activité (1)		235 Adhérents										Code activité pour les praticiens médicaux						
N° SIRET												si exercice en société (2)		AV	Nombre d'associés		AS	
Résultat déterminé (2)		d'après les règles « recettes-dépenses »						AK	d'après les règles « créances-dettes »						AL			
Comptabilité tenue (2) :		Hors taxe	CV	<input checked="" type="checkbox"/>	Taxe incluse	CW	Non assujéti à la TVA						AT					
Si vous êtes adhérent d'un organisme agréé (association ou organisme mixte) ou client d'un viseur fiscal		AM	<input checked="" type="checkbox"/>	Année d'adhésion			Nombre de salariés	AP				Salaires nets perçus	AR					
Montant des immobilisations (report du total des bases amortissables hors TVA déductible de la col.4 du tableau I de la déclaration n° 2035)		DA																
R E C E T T E S	1	Recettes encaissées y compris les remboursements de frais (1)											AA	100 473	104,35 %			
	2	À déduire Débours payés pour le compte des clients (2)											AB	18	0,02 %			
	3	Honoraires rétrocedés (dont suppléments rétrocedés) (3)											AC	4 174	4,34 %			
	4	Montant net des recettes											AD	96 281	100,00 %			
	5	Produits financiers (4)											AE	9	0,01 %			
	6	Gains divers (5)											AF	1 292	1,34 %			
	7	TOTAL (ligne 4 à 6)											AG	97 582	101,35 %			
D É P E N S E S P R O F E S S I O N N E L L E S	3	8 Achats (6)											BA	1 412	1,47 %			
	9	Frais de personnel		Salaires nets et avantages en nature (7)									BB	11 353	11,79 %			
	10			Charges sociales sur salaires (parts patronale et ouvrière)									BC	5 411	5,62 %			
	11			Taxe sur la valeur ajoutée									BD					
	12	Impôts et taxes (8)		Contribution économique territoriale									JY	464	0,48 %			
	13			Autres impôts									BS	1 000	1,04 %			
	14			(9) Contribution sociale généralisée déductible									BV	3 261	3,39 %			
	15	Loyer et charges locatives											BF	4 153	4,31 %			
	16	Location de matériel et de mobilier – dont redevances de collaboration (10)							BW	1	BG	643	0,67 %					
	17	Entretien et réparations			831	0,86 %	Total : Travaux, Fournitures et Services Extérieurs					BH		12 026		12,49 %		
	18	Personnel intérimaire			36	0,04 %												
	19	Petit outillage (11)			821	0,85 %												
	20	Chauffage, eau, gaz, électricité			631	0,66 %												
	21	Honoraires ne constituant pas les rétrocessions (11)			3 612	3,75 %												
	22	Primes d'assurances			6 094	6,33 %	Total : Transport et déplacements					BJ		6 368		6,61 %		
	23	Frais de véhicules (12) (cocher la case si évaluation forfaitaire) ...			5 252	5,45 %												
	24	Autres frais de déplacements (voyages...)...			1 116	1,16 %	Total : Frais divers de gestion					BM		5 610		5,83 %		
25	Charges sociales personnelles (13)		dont obligatoires			BT												11 612
			dont cotisations facultatives Madelin		BZ	1 782	dont facultatives aux nouveaux plans d'épargne retraite		BU	263								
26	Frais de réception, de représentation et de congrès			973	1,01 %						BN		232		0,24 %			
27	Fournitures de bureau, frais de documentation, de correspondance et de téléphone			2 094	2,17 %													
28	Frais d'actes et de contentieux			36	0,04 %													
29	Cotisations syndicales et professionnelles			917	0,95 %													
30	Autres frais divers de gestion			1 589	1,65 %						BY		917		0,95 %			
31	Frais financiers (14)											BN	232	0,24 %				
32	Pertes diverses (15)											BP	162	0,17 %				
33	TOTAL (lignes 8 à 32)											BR	65 751	68,29 %				

NOM ET PRENOMS OU DÉNOMINATION **ARCHITECTE**

N° SIRET

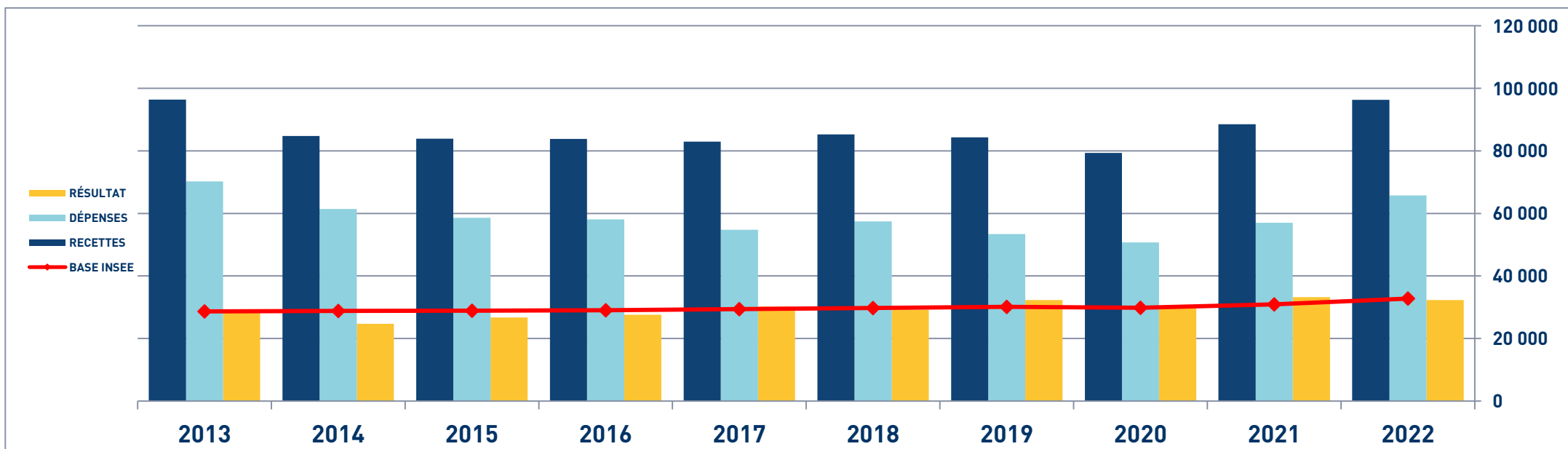
235 Adhérents

DÉTERMINATION DU RÉSULTAT	4	34	Excédent (ligne 7 – ligne 33)						CA	31 831	33,06 %	
		35	Plus-values à court terme (16)						CB	118	0,12 %	
		36	Divers à réintégrer (17)						CC	3 214	3,34 %	
		37	Bénéfice Société civile de moyen (18)						CD			
		38	TOTAL (ligne 34 à 37)						CE	35 163	36,52 %	
		39	Insuffisance (ligne 33 – ligne 7)						CF			
		40	Frais d'établissement (19)						CG	34	0,04 %	
		41	Dotation aux amortissements (20)						CH	1 680	1,74 %	
			dont amortissement des éléments incorporels du fonds qui sont indissociables (art. 39, 1 – 2°, al. 3)						BE			
		42	Moins-value à court terme						CK	78	0,08 %	
		43	Divers à déduire (21)	dont exonération sur le bénéfice « zone franche urbaine territoire entrepreneur »	CS	127	dont l'abondement sur l'épargne salariale	CT	49		1 075	1,12 %
				dont exonération sur le bénéfice « entreprise nouvelle »	AW	290	dont exonération sur le bénéfice « jeunes artistes »	CO				
				dont exonération « jeunes entreprises innovantes »	CU		dont déductions « médecins conventionnés de secteur I »	CQ				
				dont exonération médecins « zones déficitaires en offre de soins »	CI		dont aides Fonds de solidarité Covid	CJ				
	44	Déficit Société civile de moyens (18)						CM				
	45	TOTAL (lignes 39 à 44)						CN	2 868	2,98 %		
	46	Bénéfice (ligne 38 – ligne 45)						CP	32 295	33,54 %		
	47	Déficit (ligne 45 – ligne 38)						CR				
	5	Taxe sur la valeur ajoutée	Montant de la TVA afférente aux recettes brutes :						CX	16 660		
			Montant de la TVA afférente aux achats (biens et services autres qu'immobilisations) :						CY	2 758		
			dont montant de la TVA afférente aux honoraires rétrocédés :						CZ	278		
	6	Contribution économique territoriale (23)	Recettes provenant d'activités exonérées à titre permanent :						AU			
	7	Barèmes kilométriques (évaluation forfaitaire des frais de transport : autos et/ou motos) (B) et (12)										
		(1) Type : T (véhicule de tourisme ; M (Moto) ; V (Vélocycle, scooter) ; (2) mettre une croix dans la colonne ; (3) indiquer : thermique, à hydrogène, hybride, électrique ; (4) indiquer : diesel, super sans plomb, GPL.										
	Désignation des véhicules :		Puissance fiscale	Barème BNC (2)	Barème BIC (2)	Motorisation (3)	Type de carburant (4)	Kilométrage professionnel	Indemnités kilométriques déductibles	Amortissements pratiques à réintégrer (si véhicules inscrits au registre des immobilisations)		
	Modèle(s)	Type (1)										
				X				13 569				
	Frais réels non couverts par les barèmes kilométriques ----->											
	Total A à reporter ligne 23 de l'annexe 2035 A ; total B à reporter au cadre B de la page 2 de la déclaration 2035								A		B	

ARCHITECTE - ÉVOLUTION SUR 10 ANS

En eUR05

Année	2013	% Var.	2014	% Var.	2015	% Var.	2016	% Var.	2017	% Var.	2018	% Var.	2019	% Var.	2020	% Var.	2021	% Var.	2022
Nb Adhérents	184	13/14	196	14/15	225	15/16	247	16/17	256	17/18	255	18/19	246	19/20	242	20/21	239	21/22	235
RECETTES NETTES	96 372	-12,07	84 743	-0,98	83 916	-0,08	83 847	-1,09	82 935	2,81	85 269	-1,07	84 353	-5,94	79 345	11,55	88 510	8,78	96 281
Ch. de Personnel	25 081		19 562		17 344		15 912		13 834		14 081		12 971		12 965		14 431		16 764
Impôts et Taxes	2 701		2 841		2 812		2 795		2 754		3 795		3 450		2 348		3 713		4 725
Transport et Dépl.	7 796		6 890		6 631		6 772		6 633		6 498		6 259		5 096		6 024		6 368
Ch. Soc. Perso.	10 412		10 143		10 754		10 907		10 356		10 587		9 674		8 986		10 932		13 657
Autres Charges	24 219		21 981		21 065		21 676		21 182		22 503		21 056		21 362		21 885		24 237
TOTAL DÉPENSES	70 209	-12,52	61 417	-4,58	58 606	-0,93	58 062	-5,69	54 759	4,94	57 464	-7,05	53 410	-4,97	50 757	12,27	56 985	15,38	65 751
RÉSULTAT NET	28 670	-13,89	24 688	8,15	26 701	3,41	27 612	9,45	30 221	-3,33	29 215	10,48	32 276	-7,20	29 951	10,90	33 216	-2,77	32 295

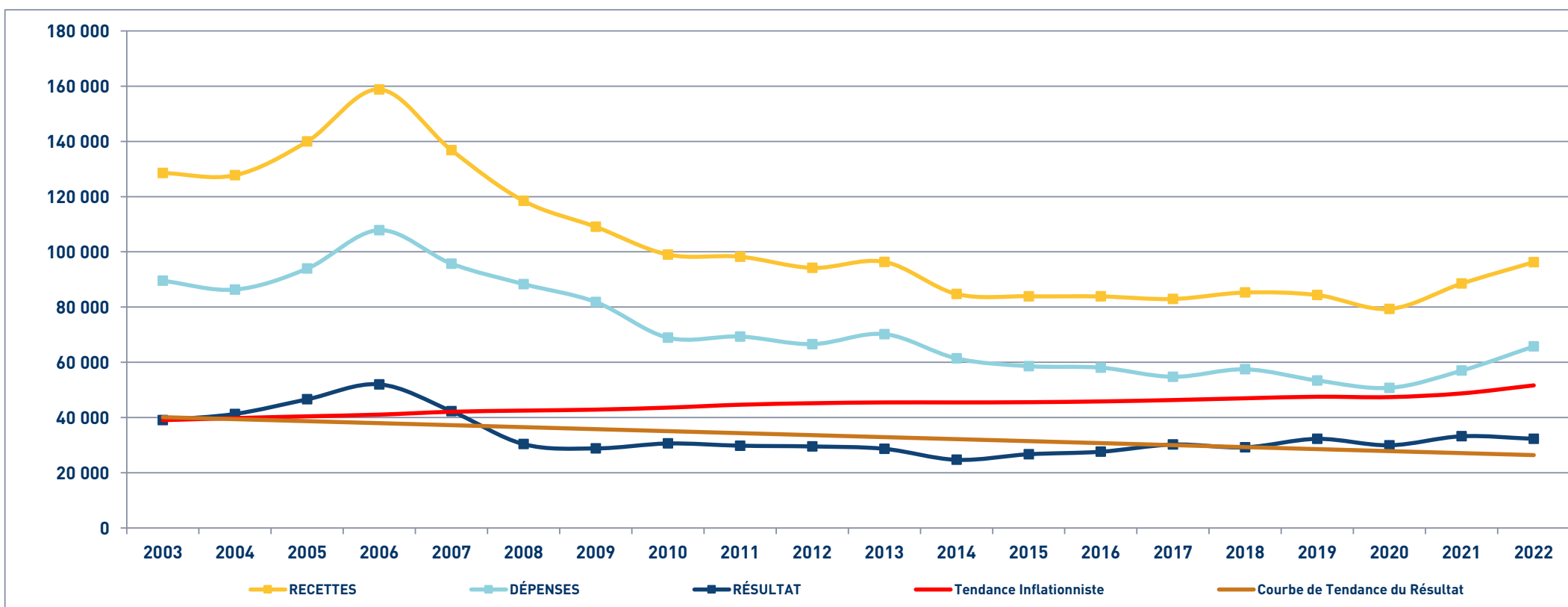


ARCHITECTE

SYNTHÈSE DES 20 DERNIÈRES ANNÉES

en euros

ANNÉES :	2003	2004	2005	2006	2007	2008	2009	2010	2011	2012	2013	2014	2015	2016	2017	2018	2019	2020	2021	2022
RECETTES	128 584	127 750	139 942	158 820	136 817	118 452	109 056	99 016	98 246	94 188	96 372	84 743	83 916	83 847	82 935	85 269	84 353	79 345	88 510	96 281
DÉPENSES	89 524	86 340	93 932	107 856	95 724	88 334	81 819	68 921	69 338	66 583	70 209	61 417	58 606	58 062	54 759	57 464	53 410	50 757	56 985	65 751
RÉSULTAT	39 049	41 304	46 591	52 016	42 311	30 367	28 814	30 598	29 802	29 527	28 670	24 688	26 701	27 612	30 221	29 215	32 276	29 951	33 216	32 295



STATISTIQUES PAR TRANCHES DE RECETTES - ARCHITECTE

2022		Tranche n° 1		Tranche n° 2		Tranche n° 3		Tranche n° 4		Tranche n° 5		Tranche n° 6	
		de 0 € à 34 021 €		de 34 022 € à 49 050 €		de 49 051 € à 69 840 €		de 69 841 € à 94 524 €		de 94 525 € à 151 858 €		de 151 859 € à 870 140 €	
		41 Adhérents		39 Adhérents		41 Adhérents		41 Adhérents		39 Adhérents		39 Adhérents	
RECETTES	Recettes encaissées	23 111	103,28 %	41 700	101,46 %	62 843	104,40 %	86 622	107,15 %	124 178	105,46 %	268 347	103,31 %
	A déduire :												
	Débours payés	17	0,08 %									89	0,03 %
	Honoraires rétrocedés	717	3,20 %	602	1,46 %	2 648	4,40 %	5 781	7,15 %	6 426	5,46 %	8 510	3,28 %
	Montant net des Recettes	22 377	10	41 099	10	60 195	10	80 840	10	117 752	10	259 748	10
REVENUS	Produits financiers			3	0,01 %	5	0,01 %	17	0,02 %	15	0,01 %	12	
	Gains divers	581	2,60 %	1 478	3,60 %	258	0,43 %	1 040	1,29 %	1 506	1,28 %	2 874	1,11 %
TOTAL RECETTES		22 959	102,60 %	42 580	103,60 %	60 459	100,44 %	81 897	101,31 %	119 273	101,29 %	262 635	101,11 %
DÉPENSES	Achats	431	1,93 %	978	2,38 %	465	0,77 %	1 568	1,94 %	1 892	1,61 %	3 366	1,30 %
	Salaires nets	69	0,31 %	1 568	3,82 %	4 241	7,05 %	4 457	5,51 %	10 578	8,98 %	47 690	18,36 %
	Charges sociales sur salaires	37	0,17 %	276	0,67 %	627	1,04 %	756	0,94 %	4 411	3,75 %	27 041	10,41 %
	Taxe sur la Valeur Ajoutée												
	Contrib. Économique Territoriale	297	1,33 %	367	0,89 %	461	0,77 %	538	0,67 %	532	0,45 %	598	0,23 %
	Autres impôts	252	1,13 %	500	1,22 %	895	1,49 %	1 007	1,25 %	1 118	0,95 %	2 433	0,94 %
	CSG déductible	1 148	5,13 %	1 679	4,09 %	1 786	2,97 %	3 055	3,78 %	4 321	3,67 %	7 551	2,91 %
	Loyers et charges locatives	1 553	6,94 %	2 456	5,98 %	3 584	5,95 %	3 070	3,80 %	5 096	4,33 %	9 533	3,67 %
	Location de matériel et mobilier	228	1,02 %	364	0,89 %	142	0,24 %	944	1,17 %	852	0,72 %	1 290	0,50 %
	- Entretien et réparations	213	0,95 %	529	1,29 %	434	0,72 %	531	0,66 %	955	0,81 %	2 320	0,89 %
	- Personnel intérimaire												
	- Petit outillage	615	2,75 %	575	1,40 %	779	1,29 %	938	1,16 %	843	0,72 %	1 228	0,47 %
	- Chauffage, eau, gaz, électricité	291	1,30 %	266	0,65 %	397	0,66 %	581	0,72 %	763	0,65 %	1 503	0,58 %
	- Honoraires non rétrocedés	1 846	8,25 %	1 770	4,31 %	1 582	2,63 %	3 226	3,99 %	4 252	3,61 %	8 962	3,45 %
	- Primes d'assurances	1 632	7,29 %	3 102	7,55 %	4 502	7,48 %	4 797	5,93 %	6 335	5,38 %	16 161	6,22 %
	TOTAL TRAVAUX, FOURNITURES & SERV. EXT.	4 598	20,55 %	6 242	15,19 %	7 695	12,78 %	10 074	12,46 %	13 148	11,17 %	30 391	11,70 %
	- Frais de véhicules	2 491	11,13 %	3 227	7,85 %	3 767	6,26 %	5 846	7,23 %	7 556	6,42 %	8 879	3,42 %
	- Autres frais de déplacements	379	1,69 %	944	2,30 %	1 102	1,83 %	1 093	1,35 %	1 605	1,36 %	1 500	0,58 %
	TOTAL TRANSPORTS ET DÉPLACEMENTS	2 870	12,83 %	4 171	10,15 %	4 868	8,09 %	6 939	8,58 %	9 160	7,78 %	10 379	4,00 %
	- Charges sociales Obligatoires	3 749	16,75 %	5 143	12,51 %	8 047	13,37 %	10 171	12,58 %	15 043	12,78 %	27 954	10,76 %
	- Charges sociales Facultatives Madelin	556	2,48 %	1 028	2,50 %	1 110	1,84 %	1 959	2,42 %	2 261	1,92 %	3 768	1,45 %
	- Charges sociales Facultatives NPER	53	0,24 %			359	0,60 %	211	0,26 %	437	0,37 %	490	0,19 %
	CHARGES SOCIALES PERSONNELLES	4 358	19,48 %	6 171	15,01 %	9 516	15,81 %	12 342	15,27 %	17 742	15,07 %	32 212	12,40 %
	- Frais de réception, représentation, congrès	522	2,33 %	607	1,48 %	540	0,90 %	955	1,18 %	1 132	0,96 %	2 148	0,83 %
	- Fournitures de bureau, documentation, ...	1 187	5,30 %	1 535	3,73 %	1 336	2,22 %	1 831	2,26 %	2 835	2,41 %	4 187	1,61 %
- Frais d'actes et contentieux	14	0,06 %	34	0,08 %	37	0,06 %	57	0,07 %	64	0,05 %	15	0,01 %	
- Cotisations syndicales et professionnelles	512	2,29 %	707	1,72 %	788	1,31 %	834	1,03 %	839	0,71 %	1 832	0,71 %	
- Autres frais divers de gestion	1 086	4,85 %	1 246	3,03 %	1 270	2,11 %	1 170	1,45 %	1 333	1,13 %	3 691	1,42 %	
TOTAL FRAIS DIVERS DE GESTION	3 321	14,84 %	4 129	10,05 %	3 972	6,60 %	4 848	6,00 %	6 203	5,27 %	11 874	4,57 %	
Frais financiers	88	0,39 %	320	0,78 %	123	0,20 %	231	0,29 %	370	0,31 %	258	0,10 %	
Pertes diverses	54	0,24 %	128	0,31 %	58	0,10 %	69	0,09 %	18	0,02 %	644	0,25 %	
TOTAL DÉPENSES	19 304	86,27 %	29 350	71,41 %	38 433	63,85 %	49 899	61,73 %	75 442	64,07 %	185 261	71,32 %	
RÉSULTAT	Excédent	3 655	16,33 %	13 230	32,19 %	22 025	36,59 %	31 998	39,58 %	43 830	37,22 %	77 373	29,79 %
	Plus-values à court terme	217	0,97 %					191	0,24 %			282	0,11 %
	Divers à réintégrer	496	2,22 %	1 567	3,81 %	3 781	6,28 %	3 222	3,99 %	3 110	2,64 %	6 968	2,68 %
	Bénéfice SCM												
	Frais d'établissement									10	0,01 %	196	0,08 %
	Dotation aux amortissements	1 033	4,62 %	863	2,10 %	1 015	1,69 %	1 076	1,33 %	1 797	1,53 %	4 532	1,74 %
	Moins-values à court terme	63	0,28 %	8	0,02 %	13	0,02 %	280	0,35 %			88	0,03 %
	Divers à déduire	828	3,70 %	58	0,14 %	337	0,56 %	406	0,50 %	169	0,14 %	4 601	1,77 %
	Déficit SCM												
	RÉSULTAT	2 444	10,92 %	13 867	33,74 %	24 442	40,60 %	33 648	41,62 %	44 964	38,19 %	75 205	28,95 %
Kilométrage moyen		6 334 km		7 887 km		9 611 km		15 352 km		18 290 km		24 336 km	