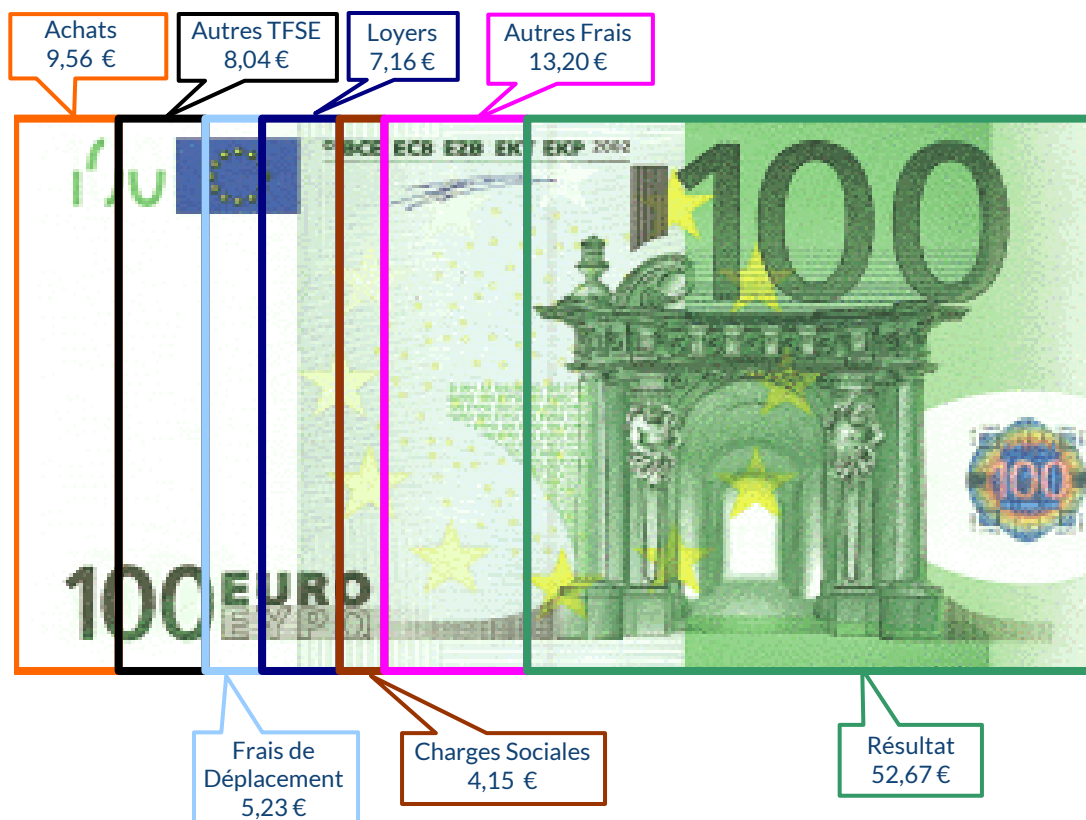
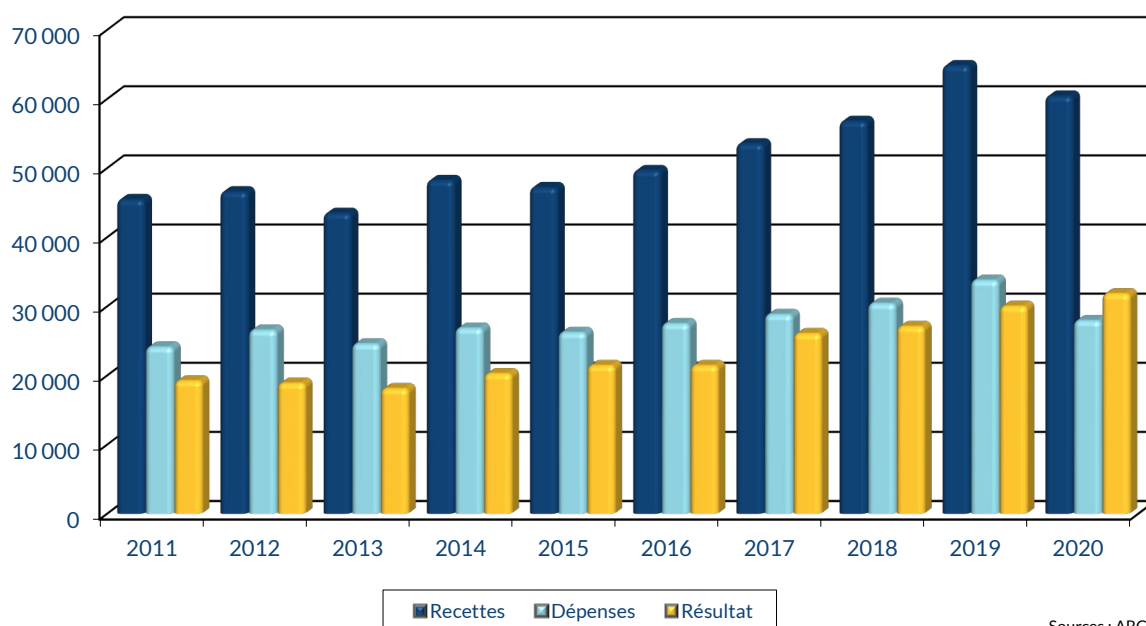


UTILISATION DE 100 € DE RECETTES EN 2020



ÉVOLUTION DE LA PROFESSION SUR 10 ANS



Sources : ARCOLIB

RENNES

8 place du Colombier
BP 40415
35 004 RENNES Cedex

VANNES

1 rue Anita Conti
56 000 VANNES

PARIS

15 avenue Trudaine
75 009 PARIS

ARTISTE PEINTRE

MOYENNE DE L'ACTIVITÉ EN 2020



REVENUS 2020

COMPTE DE RÉSULTAT FISCAL

N° 2035-A-SD 2021

Si ce formulaire est déposé sans annexes, s'il est coché la case « révisé » ci-dessous, le contribuable s'engage à fournir les annexes par ligne (ne pas pointer les cellules).

NOM ET PRENOMS OU DÉNOMINATION		ARTISTE PEINTRE	
N° SIRET	124 Adhérents		
4	Excédent (ligne 7 - ligne 33)	CA	37 312 41,72%
35	Plus-values à court terme (16)	CB	1 602 2,65%
36	Divers à réintégrer (17)	CC	1 210 2,01%
37	Bénéfice Société civile de moyen (19)	CD	
38	TOTAL (ligne 34 à 37)	CE	40 125 66,41%
D E F			
39	Insuffisance (ligne 33 - ligne 7)	CF	
40	Frais d'amortissement (19)	CG	4 300%
41	Dotations aux amortissements (20)	CH	1 684 2,79%
42	Moins-value à court terme	CI	275 0,45%
I N A T T I O N			
43	Dont exonération sur le bénéfice « zone franche urbaine territoire entrepreneur »	CS	
43	Dont exonération sur le bénéfice « entreprise nouvelle »	AW	
43	Dont exonération « jeunes entreprises innovantes »	CU	
43	Dont exonération « médecins conventionnés de secteur I »	CI	
44	Divers à déduire (21)	CL	6 347 10,51%
44	Deficit Société civile de moyens (18)	CM	
45	TOTAL (lignes 39 à 44)	CN	8 275 13,29%
R E S U L T A T			
46	Bénéfice (ligne 38 - ligne 45)	CP	31 832 52,47%
47	Deficit (ligne 45 - ligne 38)	CR	
S			
Taxe sur la valeur ajoutée (immobilisations) :		CX	2 581
dont montant de la TVA affranchie aux achats (biens et services autres qu'immobilisations) :		CY	1 871
dont montant de la TVA affranchie aux honoraires rattachés :		CZ	16
6			
Contribution économique territoriale (23)		AU	25 281
7			
Barèmes kilométriques (évaluation forfaitaire des frais de transport : autos et/ou motos) (B) et (12)			
(1) Type : T (véhicule de tourisme - M (Moto) - V (véhicule de transport) ; (2) mettre une croix dans la colonne ; (3) indiquer : super, diesel.			
Super sans plomb, GPL			
Désignation des véhicules :			
Modèle(s)	Type (1)	Puissance fiscale (2)	Barème BIC
	T	X	Barème BNC (2)
			Type de carburant (3)
			Kilométrage professionnel
			Indemnités kilométriques déductibles
			Amortissements pratiqués à réintégrer (si véhicules inscrits au permis de conduire)
Frais réels non couverts par les barèmes kilométriques			
Total A à reporter ligne 23 de l'annexe 2035 A, total B à reporter au cadre B de la page 2 de la déclaration 2035			
A		B	

2035 moyenne en Euros, issue des déclarations n° 2035 des revenus 2020 des Adhérents BNC d'ARCOLIB



REVENUS 2020

COMPTE DE RÉSULTAT FISCAL

N° 2035-A-SD 2021

Si ce formulaire est déposé sans annexes, s'il est coché la case « révisé » ci-dessous, le contribuable s'engage à fournir les annexes par ligne (ne pas pointer les cellules).

pour AJ | 12 | mois

NOM ET PRENOMS OU DÉNOMINATION		ARTISTE PEINTRE	
N° SIRET	124 Adhérents		
1	Recettes encaissées y compris les remboursements de frais (1)	AA	61 636 101,99%
2	À déduire : Débours payés pour le compte des clients (2)	AB	
3	Honoraires rattachés (dont suppléments rattachés)	AC	1 204 1,99%
4	Montant net des recettes	AD	60 432 100,00%
5	Produits financiers (4)	AE	77 0,13%
6	Gains divers (5)	AF	4 749 7,86%
7	TOTAL (ligne 4 à 6)	AG	65 259 107,99%
3			
8	Métiels (6)	BA	5 776 9,46%
9	Frais de personnel	BB	360 0,55%
10	Charges sociales sur salaires (parts patronale et cotisée)	BC	353 0,54%
11	Taxe sur la valeur ajoutée	BD	
12	Impôts et taxes : Contribution économique territoriale (8)	JY	15 0,02%
13	Autres impôts	BS	252 0,39%
14	(9) Contribution sociale généralisée déductible	BV	1 271 2,00%
15	Loyer et charges locales	BF	3 797 5,82%
16	Location de matériel et de mobilier - dont redevances de collaboration (10)	BW	528 0,81%
17	Entretien et réparations	BX	192 0,29%
18	Personnel intérimaire	BY	956 1,46%
19	Petit outillage (11)	BZ	764 1,17%
20	Chauffage, eau, gaz, électricité	CA	485 0,74%
21	Honoraires ne constituant pas les récessions (11)	CB	1 950 2,99%
22	Primes d'assurances	CC	485 0,74%
23	Frais de véhicules (12)	CD	2 035 3,12%
24	Autres frais de déplacements (voyages, ...)	CE	1 125 1,73%
10			
Charges sociales personnelles (13)		BT	2 079
dont obligatoires			
dont facultatives aux pouvoirs publics			
dont cotisations facultatives Madelin		BU	8
25			
Frais de réception, de représentation et de congrès		BA	689 1,04%
Fournitures de bureau, frais de documentation, de correspondance et de téléphone		BB	1 213 1,86%
Frais d'actes et de contenu		BC	45 0,07%
Cotisations syndicales et professionnelles		BD	137 0,21%
Autres frais divers de gestion		BE	2 610 3,99%
31			
Frais financiers (14)		BF	214 0,33%
Pertes diverses (15)		BG	156 0,24%
33			
TOTAL (lignes 8 à 32)		BB	27 946 42,84%

2035 moyenne en Euros, issue des déclarations n° 2035 des revenus 2020 des Adhérents BNC d'ARCOLIB

pour AJ **1 2** mois

1		NOM ET PRENOMS OU DÉNOMINATION		ARTISTE PEINTRE											
Nature de l'activité (1)		124 Adhérents										Code activité pour les praticiens médicaux			
N° SIRET											si exercice en société (2)	AV	Nombre d'associés	AS	
Résultat déterminé (2)		d'après les règles « recettes-dépenses »					AK	d'après les règles « créances-dettes »					AL		
Comptabilité tenue (2) :		Hors taxe	CV	<input checked="" type="checkbox"/>	Taxe incluse	CW	Non assujetti à la TVA					AT			
Si vous êtes adhérent d'un organisme agréé (association ou organisme mixte) ou client d'un viseur fiscal		AM	<input checked="" type="checkbox"/>	Année d'adhésion						Nombre de salariés	AP	Salaires nets perçus		AR	
Montant des immobilisations (report du total des bases amortissables hors TVA déductible de la col.4 du tableau I de la déclaration n° 2035)												DA			
R E C E T T E S	1	Recettes encaissées y compris les remboursements de frais (1)										AA	61 636	101,99 %	
	2	À déduire Débours payés pour le compte des clients (2)										AB			
	3	Honoraires rétrocedés (dont suppléments rétrocedés) (3)										AC	1 204	1,99 %	
	4	Montant net des recettes										AD	60 432	100,00 %	
	5	Produits financiers (4)										AE	77	0,13 %	
	6	Gains divers (5)										AF	4 749	7,86 %	
	TOTAL (ligne 4 à 6)											AG	65 259	107,99 %	
D É P E N S E S P R O F E S S I O N N E L L E S	8	Achats (6)										BA	5 776	9,56 %	
	9	Frais de personnel Salaires nets et avantages en nature (7)										BB	360	0,60 %	
	10	Charges sociales sur salaires (parts patronale et ouvrière)										BC	353	0,58 %	
	11	Taxe sur la valeur ajoutée										BD			
	12	Impôts et taxes (8) Contribution économique territoriale										JY	15	0,02 %	
	13	Autres impôts										BS	252	0,42 %	
	14	(9) Contribution sociale généralisée déductible										BV	1 271	2,10 %	
	15	Loyer et charges locatives										BF	3 797	6,28 %	
	16	Location de matériel et de mobilier – dont redevances de collaboration (10)										BW	528	0,87 %	
	17	Entretien et réparations										Total : Travaux, Fournitures et Services Extérieurs	BH	4 860	8,04 %
	18	Personnel intérimaire													
	19	Petit outillage (11)													
	20	Chauffage, eau, gaz, électricité													
	21	Honoraires ne constituant pas les rétrocessions (11)													
	22	Primes d'assurances										Total : Transport et déplacements	BJ	3 159	5,23 %
	23	Frais de véhicules (12)													
	(cocher la case si évaluation forfaitaire)														
	24	Autres frais de déplacements (voyages...)...													
	25	Charges sociales personnelles (13)		dont obligatoires					BT	2 079			BK	2 509	4,15 %
			dont cotisations facultatives Madelin		BZ	422		dont facultatives aux nouveaux plans d'épargne retraite		BU	8				
	26	Frais de réception, de représentation et de congrès										Total : Frais divers de gestion	BM	4 695	7,77 %
	27	Fournitures de bureau, frais de documentation, de correspondance et de téléphone													
	28	Frais d'actes et de contentieux													
	29	Cotisations syndicales et professionnelles													
30	Autres frais divers de gestion											2 610	4,32 %		
31	Frais financiers (14)										BN	214	0,35 %		
32	Pertes diverses (15)										BP	156	0,26 %		
TOTAL (lignes 8 à 32)											BR	27 946	46,24 %		


NOM ET PRENOMS OU DÉNOMINATION **ARTISTE PEINTRE**

N° SIRET

124 Adhérents

4		34	Excédent (ligne 7 – ligne 33)					CA	37 312	61,74 %	
DÉTERMINATION DU RÉSULTAT		35	Plus-values à court terme (16)					CB	1 602	2,65 %	
		36	Divers à réintégrer (17)					CC	1 210	2,00 %	
		37	Bénéfice Société civile de moyen (18)					CD			
		38	TOTAL (ligne 34 à 37)					CE	40 125	66,40 %	
		39	Insuffisance (ligne 33 – ligne 7)					CF			
		40	Frais d'établissement (19)					CG	4	0,01 %	
		41	Dotation aux amortissements (20)					CH	1 684	2,79 %	
		42	Moins-value à court terme					CK	275	0,46 %	
		43	Divers à déduire (21)	dont exonération sur le bénéfice « zone franche urbaine territoire entrepreneur »	CS				36	CL	6 347 10,50 %
				dont exonération sur le bénéfice « entreprise nouvelle »	AW		dont l'abondement sur l'épargne salariale	CT			
				dont exonération « jeunes entreprises innovantes »	CU		dont exonération sur le bénéfice « jeunes artistes »	CO	622		
				dont exonération médecins « zones déficitaires en offre de soins »	CI		dont déductions « médecins conventionnés de secteur I »	CQ			
		44	Déficit Société civile de moyens (18)					CM			
		45	TOTAL (lignes 39 à 44)					CN	8 275	13,69 %	
	46	Bénéfice (ligne 38 – ligne 45)					CP	31 832	52,67 %		
	47	Déficit (ligne 45 – ligne 38)					CR				
5	Taxe sur la valeur ajoutée	Montant de la TVA afférente aux recettes brutes :					CX	2 581			
		Montant de la TVA afférente aux achats (biens et services autres qu'immobilisations) :					CY	1 871			
		dont montant de la TVA afférente aux honoraires rétrocedés :					CZ	16			
6	Contribution économique territoriale (23)		Recettes provenant d'activités exonérées à titre permanent :					AU	25 281		
7	Barèmes kilométriques (évaluation forfaitaire des frais de transport : autos et/ou motos) (B) et (12) (1) Type : T (véhicule de tourisme ; M (Moto) ; V (Véломoteur, scooter) ; (2) mettre une croix dans la colonne ; (3) indiquer : super, diesel, super sans plomb, GPL.										
	Désignation des véhicules :		Puissance fiscale	Barème BNC (2)	Barème BIC		Kilométrage professionnel	Indemnités kilométriques déductibles	Amortissements pratiqués à réintégrer (si véhicules inscrits au registre des immobilisations)		
Modèle(s)	Type (1)	(2)			Type de carburant (3)						
			X			8 187					
Frais réels non couverts par les barèmes kilométriques ----->											
Total A à reporter ligne 23 de l'annexe 2035 A ; total B à reporter au cadre B de la page 2 de la déclaration 2035							A		B		

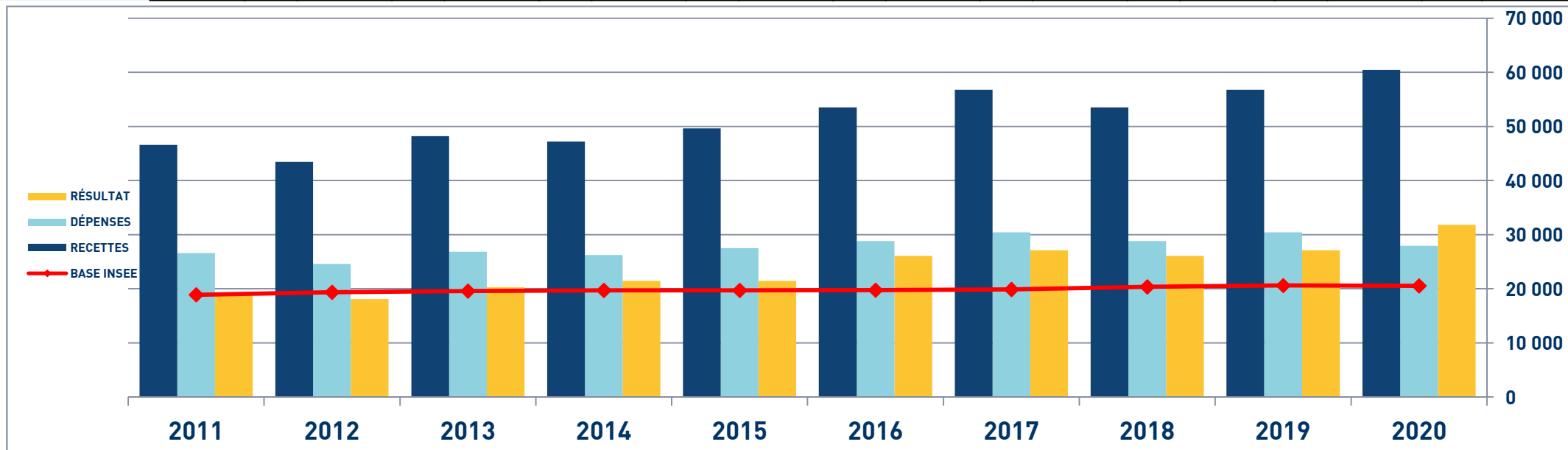
STATISTIQUES PAR TRANCHES DE RECETTES – ARTISTE PEINTRE

 2020		Tranche n° 1		Tranche n° 2		Tranche n° 3		Tranche n° 4		
		de 0 € à 16 695 €		de 16 696 € à 35 792 €		de 35 793 € à 67 307 €		de 67 308 € à 1 305 848 €		
		34 Adhérents		34 Adhérents		33 Adhérents		26 Adhérents		
RECETTES	Recettes encaissées	8 538	101,25 %	26 299	101,30 %	53 239	101,78 %	185 436	102,20 %	
	A déduire : Débours payés									
	Honoraires rétrocedés	105	1,25 %	337	1,30 %	929	1,78 %	3 986	2,20 %	
	Montant net des Recettes	8 433	100,00 %	25 962	100,00 %	52 310	100,00 %	181 450	100,00 %	
	Produits financiers	1	0,01 %					366	0,20 %	
Gains divers	4 920	58,34 %	5 918	22,79 %	4 284	8,19 %	3 689	2,03 %		
	TOTAL RECETTES	13 354	158,35 %	31 881	122,80 %	56 594	108,19 %	185 506	102,24 %	
DÉPENSES	Achats	2 137	25,34 %	3 119	12,01 %	4 001	7,65 %	16 049	8,84 %	
	Salaires nets					469	0,90 %	1 123	0,62 %	
	Charges sociales sur salaires					201	0,38 %	1 430	0,79 %	
	Taxe sur la Valeur Ajoutée									
	Contrib. Économique Territoriale	25	0,30 %			4	0,01 %	31	0,02 %	
	Autres impôts	146	1,73 %	53	0,20 %	445	0,85 %	498	0,27 %	
	CSG déductible	236	2,80 %	678	2,61 %	894	1,71 %	3 794	2,09 %	
	Loyers et charges locatives	1 446	17,15 %	2 960	11,40 %	4 716	9,02 %	6 856	3,78 %	
	Location de matériel et mobilier	48	0,57 %	133	0,51 %	89	0,17 %	2 169	1,20 %	
	- Entretien et réparations	102	1,21 %	189	0,73 %	428	0,82 %	1 524	0,84 %	
	- Personnel intérimaire					1		913	0,50 %	
	- Petit outillage	586	6,95 %	663	2,55 %	829	1,58 %	1 973	1,09 %	
	- Chauffage, eau, gaz, électricité	397	4,71 %	673	2,59 %	1 011	1,93 %	993	0,55 %	
	- Honoraires non rétrocedés	894	10,60 %	1 020	3,93 %	1 609	3,08 %	4 929	2,72 %	
	- Primes d'assurances	233	2,76 %	320	1,23 %	549	1,05 %	931	0,51 %	
		TOTAL T.F.S.E.	2 214	26,25 %	2 865	11,04 %	4 427	8,46 %	11 264	6,21 %
	- Frais de véhicules	982	11,64 %	2 061	7,94 %	2 102	4,02 %	3 355	1,85 %	
	- Autres frais de déplacements	338	4,01 %	1 330	5,12 %	959	1,83 %	2 059	1,13 %	
		TOTAL TRANSPORTS ET DÉPLACEMENTS	1 321	15,66 %	3 390	13,06 %	3 061	5,85 %	5 414	2,98 %
	- Charges sociales Obligatoires	530	6,28 %	954	3,67 %	2 514	4,81 %	5 099	2,81 %	
	- Charges sociales Facultatives Madelin	183	2,17 %	368	1,42 %	570	1,09 %	713	0,39 %	
	- Charges sociales Facultatives NPER							38	0,02 %	
		CHARGES SOCIALES PERSONNELLES	713	8,45 %	1 322	5,09 %	3 084	5,90 %	5 851	3,22 %
- Frais de réception, représentation, congrès	329	3,90 %	486	1,87 %	781	1,49 %	1 229	0,68 %		
- Fournitures de bureau, documentation, ...	799	9,47 %	1 014	3,91 %	1 420	2,71 %	1 824	1,01 %		
- Frais d'actes et contentieux			109	0,42 %	37	0,07 %	25	0,01 %		
- Cotisations syndicales et professionnelles	171	2,03 %	96	0,37 %	125	0,24 %	164	0,09 %		
- Autres frais divers de gestion	759	9,00 %	606	2,33 %	1 801	3,44 %	8 408	4,63 %		
	TOTAL FRAIS DIVERS DE GESTION	2 058	24,40 %	2 312	8,91 %	4 165	7,96 %	11 651	6,42 %	
Frais financiers	101	1,20 %	299	1,15 %	236	0,45 %	213	0,12 %		
Pertes diverses	1	0,01 %	521	2,01 %	47	0,09 %	2			
	TOTAL DÉPENSES	10 447	123,88 %	17 652	67,99 %	25 841	49,40 %	66 346	36,56 %	
RÉSULTAT	Excédent	2 907	34,47 %	14 228	54,80 %	30 753	58,79 %	119 160	65,67 %	
	Plus-values à court terme					208	0,40 %	7 378	4,07 %	
	Divers à réintégrer	695	8,24 %	476	1,83 %	922	1,76 %	3 141	1,73 %	
	Bénéfice SCM									
	Frais d'établissement							20	0,01 %	
	Dotation aux amortissements	713	8,45 %	1 095	4,22 %	1 423	2,72 %	4 097	2,26 %	
	Moins-values à court terme			8	0,03 %	93	0,18 %	1 184	0,65 %	
	Divers à déduire	3 758	44,56 %	4 218	16,25 %	5 002	9,56 %	14 126	7,79 %	
	Déficit SCM									
		RÉSULTAT	- 869		9 383	36,14 %	25 430	48,61 %	110 251	60,76 %
Kilométrage moyen		4 089 km		8 793 km		7 471 km		15 642 km		

ARTISTE PEINTRE - ÉVOLUTION SUR 10 ANS

En eUROS

Année	2011	% Var.	2012	% Var.	2013	% Var.	2014	% Var.	2015	% Var.	2016	% Var.	2017	% Var.	2018	% Var.	2019	% Var.	2020
Nb Adhérents	72	11/12	85	12/13	89	13/14	100	14/15	102	15/16	118	16/17	120	17/18	116	18/19	121	19/20	124
RECETTES NETTES	45 454	2,47	46 578	-6,69	43 462	10,93	48 211	-2,10	47 197	5,17	49 638	7,80	53 510	6,09	56 770	14,19	64 826	-6,78	60 432
Achats	3 225		4 224		3 549		5 178		5 427		5 138		4 707		5 440		7 343		5 776
Impôts et Taxes	1 158		1 135		1 129		1 272		1 254		1 452		1 909		2 200		2 034		1 538
Locations	4 084		4 567		3 989		3 681		3 860		3 362		4 077		4 738		4 379		4 325
Transport et Dépl.	4 639		5 142		5 030		4 886		4 694		4 708		4 983		4 417		4 683		3 159
Ch. Soc. Perso.	2 485		2 638		2 650		2 660		2 732		2 649		3 265		3 512		3 577		2 509
Autres Charges	8 532		8 858		8 233		9 171		8 259		10 196		9 886		10 107		11 761		10 639
TOTAL DÉPENSES	24 123	10,12	26 564	-7,47	24 580	9,23	26 848	-2,32	26 226	4,88	27 505	4,81	28 827	5,51	30 414	11,06	33 777	-17,26	27 946
RÉSULTAT NET	19 228	-1,76	18 889	-4,18	18 100	11,98	20 268	5,76	21 436	-0,02	21 431	21,57	26 053	3,98	27 090	10,84	30 026	6,01	31 832



ARTISTE PEINTRE

SYNTHÈSE DES 20 DERNIÈRES ANNÉES

en Euros

ANNÉES :	2001	2002	2003	2004	2005	2006	2007	2008	2009	2010	2011	2012	2013	2014	2015	2016	2017	2018	2019	2020
RECETTES	54 254	47 667	52 109	50 815	48 401	45 820	52 267	54 937	45 748	43 501	45 454	46 578	43 462	48 211	47 197	49 638	53 510	56 770	64 826	60 432
DÉPENSES	27 742	23 889	28 031	26 347	26 767	25 727	27 502	29 932	27 103	26 427	24 123	26 564	24 580	26 848	26 226	27 505	28 827	30 414	33 777	27 946
RÉSULTAT	26 766	23 511	23 012	23 787	20 516	19 162	22 964	23 362	17 078	15 677	19 228	18 889	18 100	20 268	21 436	21 431	26 053	27 090	30 026	31 832

