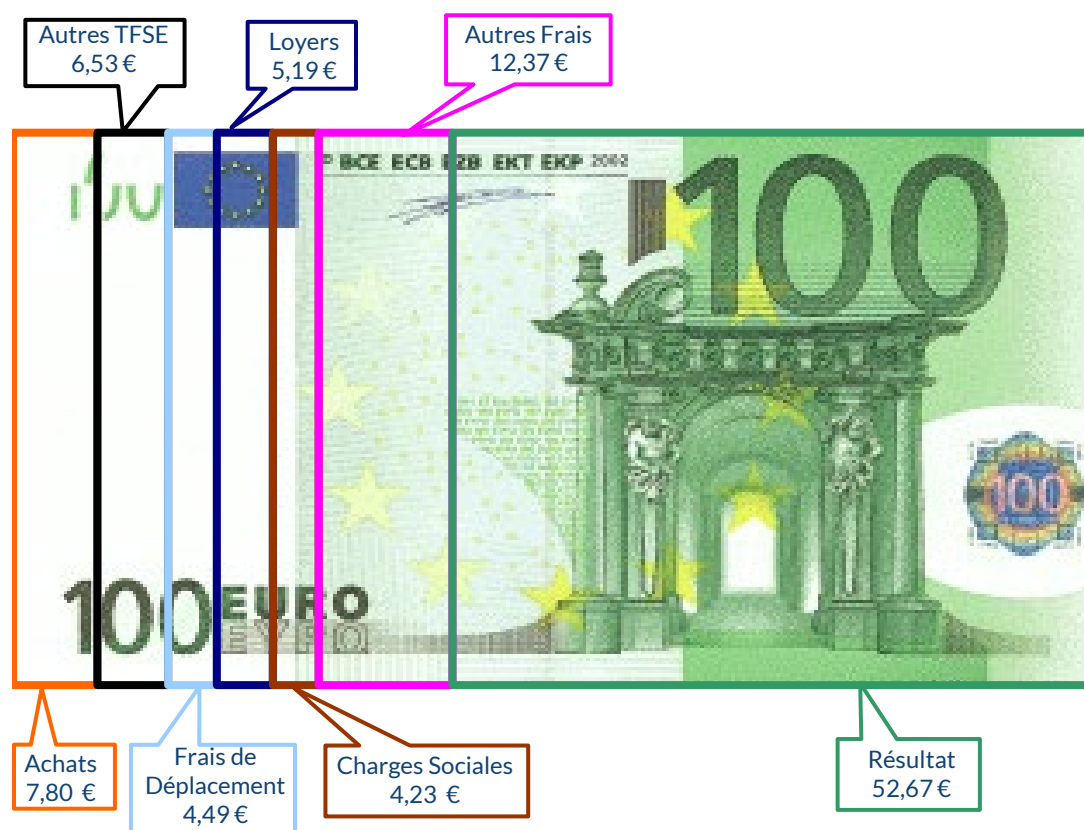
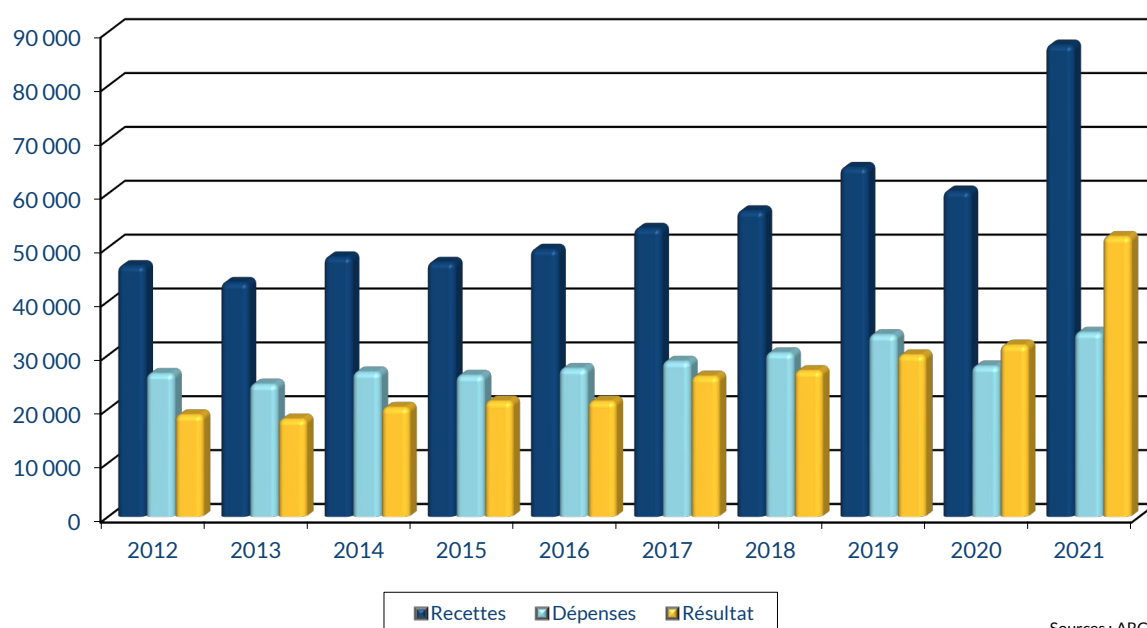


## UTILISATION DE 100 € DE RECETTES EN 2021



## ÉVOLUTION DE LA PROFESSION SUR 10 ANS



Sources : ARCOLIB

### RENNES

8 place du Colombier  
BP 40415  
35 004 RENNES Cedex

### VANNES

1 rue Anita Conti  
56 000 VANNES

### PARIS

15 avenue Trudaine  
75 009 PARIS

☎ : 02 23 300 600 - @ : contact@arcolib.fr

1		NOM ET PRENOMS OU DÉNOMINATION										ARTISTE PEINTRE											
Nature de l'activité (1)		134 Adhérents										Code activité pour les praticiens médicaux											
N° SIRET												si exercice en société (2) AV											
Résultat déterminé (2)		d'après les règles « recettes-dépenses » AK										d'après les règles « créances-dettes » AL											
Comptabilité tenue (2) :		Hors taxe CV <input checked="" type="checkbox"/> Taxe incluse CW										Non assujetti à la TVA AT											
Si vous êtes adhérent d'un organisme agréé (association ou organisme mixte) ou client d'un viseur fiscal		AM <input checked="" type="checkbox"/> Année d'adhésion										Nombre de salariés AP											
Montant des immobilisations (report du total des bases amortissables hors TVA déductible de la col.4 du tableau I de la déclaration n° 2035)		DA																					
R E C E T T E S	1	Recettes encaissées y compris les remboursements de frais (1)										AA	89 862 102,66 %										
	2	À déduire Débours payés pour le compte des clients (2)										AB											
	3	Honoraires rétrocédés (dont suppléments rétrocédés) (3)										AC	2 330 2,66 %										
	4	Montant net des recettes										AD	87 532 100,00 %										
	5	Produits financiers (4)										AE	38 0,04 %										
	6	Gains divers (5)										AF	7 857 8,98 %										
	7	TOTAL (ligne 4 à 6)										AG	95 428 109,02 %										
D É P E N S E S  P R O F E S S I O N N E L L E S	8	Achats (6)										BA	6 829 7,80 %										
	9	Frais de personnel Salaires nets et avantages en nature (7)										BB	609 0,70 %										
	10	Charges sociales sur salaires (parts patronale et ouvrière)										BC	364 0,42 %										
	11	Taxe sur la valeur ajoutée										BD											
	12	Impôts et taxes (8) Contribution économique territoriale										JY	30 0,03 %										
	13	Autres impôts										BS	275 0,31 %										
	14	(9) Contribution sociale généralisée déductible										BV	2 686 3,07 %										
	15	Loyer et charges locatives										BF	3 859 4,41 %										
	16	Location de matériel et de mobilier – dont redevances de collaboration (10)										BW	BG 686 0,78 %										
	17	Entretien et réparations 444 0,51 %										Total : Travaux, Fournitures et Services Extérieurs											
	18	Personnel intérimaire 544 0,62 %											Total : Transport et déplacements										
	19	Petit outillage (11) 1 074 1,23 %																					
	20	Chauffage, eau, gaz, électricité 716 0,82 %																					
	21	Honoraires ne constituant pas les rétrocessions (11) 2 454 2,80 %																					
	22	Primes d'assurances 481 0,55 %																					
	23	Frais de véhicules (12) 2 295 2,62 %																					
		(cocher la case si évaluation forfaitaire) ...																					
	24	Autres frais de déplacements (voyages...)... 1 646 1,88 %																					
	25	Charges sociales personnelles (13)										BT	3 128										
		dont obligatoires																					
		dont cotisations facultatives Madelin BZ 416										dont facultatives aux nouveaux plans d'épargne retraite BU 156											
	26	Frais de réception, de représentation et de congrès 893 1,02 %										Total : Frais divers de gestion											
	27	Fournitures de bureau, frais de documentation, de correspondance et de téléphone 1 227 1,40 %																					
	28	Frais d'actes et de contentieux 23 0,03 %																					
29	Cotisations syndicales et professionnelles BY 149 0,17 %																						
30	Autres frais divers de gestion 3 023 3,45 %																						
31	Frais financiers (14)										BN	177 0,20 %											
32	Pertes diverses (15)										BP	26 0,03 %											
33	TOTAL (lignes 8 à 32)										BR	34 204 39,08 %											


NOM ET PRENOMS OU DÉNOMINATION **ARTISTE PEINTRE**

N° SIRET

134 Adhérents

<b>DÉTERMINATION DU RÉSULTAT</b>	<b>4</b>	34	<b>Excédent (ligne 7 – ligne 33)</b>				CA	<b>61 224</b>	69,94 %				
		35	Plus-values à court terme (16)				CB	<b>100</b>	0,11 %				
		36	Divers à réintégrer (17)				CC	<b>1 246</b>	1,42 %				
		37	Bénéfice Société civile de moyen (18)				CD						
		38	TOTAL (ligne 34 à 37)				CE	<b>62 570</b>	71,48 %				
		39	<b>Insuffisance (ligne 33 – ligne 7)</b>				CF						
		40	Frais d'établissement (19)				CG	<b>2</b>					
		41	Dotation aux amortissements (20)				CH	<b>1 670</b>	1,91 %				
			dont amortissement des éléments incorporels du fonds qui sont indissociables (art. 39, 1 – 2°, al. 3)				BE						
		42	Moins-value à court terme				CK	<b>185</b>	0,21 %				
		43	Divers à déduire (21)	dont exonération sur le bénéfice « zone franche urbaine territoire entrepreneur »	CS	dont l'abondement sur l'épargne salariale	CT	<b>8 720</b>	9,96 %				
				dont exonération sur le bénéfice « entreprise nouvelle »	AW	dont exonération sur le bénéfice « jeunes artistes »	CO			<b>818</b>			
				dont exonération « jeunes entreprises innovantes »	CU	dont déductions « médecins conventionnés de secteur I »	CQ						
				dont exonération médecins « zones déficitaires en offre de soins »	CI	dont aides Fonds de solidarité Covid	CJ						
	44	Déficit Société civile de moyens (18)				CM							
	45	TOTAL (lignes 39 à 44)				CN	<b>10 578</b>	12,08 %					
	46	Bénéfice (ligne 38 – ligne 45)				CP	<b>51 992</b>	59,40 %					
	47	Déficit (ligne 45 – ligne 38)				CR							
<b>5</b>	Taxe sur la valeur ajoutée		Montant de la TVA afférente aux recettes brutes :			CX	<b>4 234</b>						
			Montant de la TVA afférente aux achats (biens et services autres qu'immobilisations) :			CY	<b>2 428</b>						
			dont montant de la TVA afférente aux honoraires rétrocedés :			CZ	<b>203</b>						
<b>6</b>	Contribution économique territoriale (23)		Recettes provenant d'activités exonérées à titre permanent :			AU	<b>39 990</b>						
<b>7</b>	Barèmes kilométriques (évaluation forfaitaire des frais de transport : autos et/ou motos) (B) et (12) (1) Type : T (véhicule de tourisme ; M (Moto) ; V (Vélocycle, scooter) ; (2) mettre une croix dans la colonne ; (3) indiquer : thermique, à hydrogène, hybride, électrique ; (4) indiquer : diesel, super sans plomb, GPL.												
Désignation des véhicules :		Type (1)	Puissance fiscale	Barème BNC (2)	Barème BIC (2)	Motorisation (3)	Type de carburant (4)	Kilométrage professionnel	Indemnités kilométriques déductibles	Amortissements pratiqués à réintégrer (si véhicules inscrits au registre des immobilisations)			
Modèle(s)													
		T		X				8 330					
Frais réels non couverts par les barèmes kilométriques ----->													
Total A à reporter ligne 23 de l'annexe 2035 A ; total B à reporter au cadre B de la page 2 de la déclaration 2035										A		B	

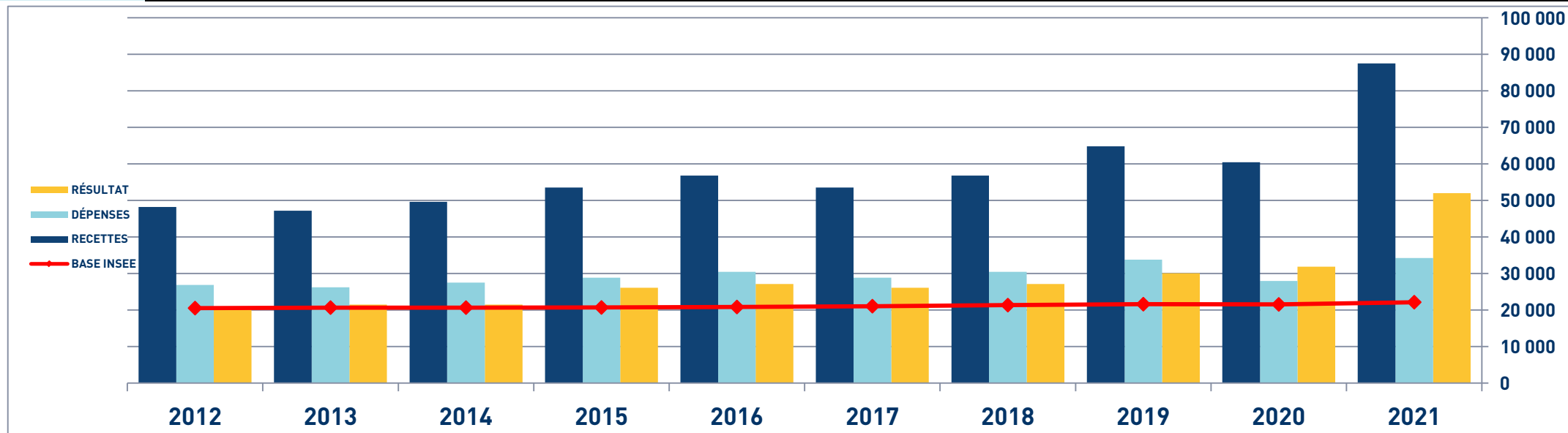
## STATISTIQUES PAR TRANCHES DE RECETTES – ARTISTE PEINTRE

 <span style="float: right; font-weight: bold; font-size: 1.2em;">2021</span>		Tranche n° 1		Tranche n° 2		Tranche n° 3		Tranche n° 4		
		de 0 € à 15 590 €		de 15 591 € à 39 382 €		de 39 383 € à 74 112 €		de 74 113 € à 2 983 199 €		
		35 Adhérents		35 Adhérents		34 Adhérents		33 Adhérents		
<b>RECETTES</b>	Recettes encaissées	8 709	106,35 %	27 184	103,78 %	57 379	101,39 %	271 642	102,67 %	
	A déduire : Débours payés					19	0,03 %			
	Honoraires rétrocedés	520	6,35 %	991	3,78 %	770	1,36 %	7 066	2,67 %	
	<b>Montant net des Recettes</b>	<b>8 189</b>	<b>100,00 %</b>	<b>26 193</b>	<b>100,00 %</b>	<b>56 590</b>	<b>100,00 %</b>	<b>264 576</b>	<b>100,00 %</b>	
	Produits financiers	1	0,01 %					155	0,06 %	
Gains divers	7 041	85,98 %	6 826	26,06 %	7 909	13,98 %	9 140	3,45 %		
	<b>TOTAL RECETTES</b>	<b>15 231</b>	<b>185,99 %</b>	<b>33 020</b>	<b>126,06 %</b>	<b>64 499</b>	<b>113,98 %</b>	<b>273 872</b>	<b>103,51 %</b>	
<b>DÉPENSES</b>	Achats	1 964	23,98 %	4 183	15,97 %	5 200	9,19 %	16 184	6,12 %	
	Salaires nets	79	0,96 %	207	0,79 %	82	0,14 %	2 086	0,79 %	
	Charges sociales sur salaires	4	0,05 %	33	0,13 %	38	0,07 %	1 399	0,53 %	
	Taxe sur la Valeur Ajoutée									
	Contrib. Économique Territoriale	52	0,63 %	6	0,02 %	16	0,03 %	44	0,02 %	
	Autres impôts	168	2,05 %	172	0,66 %	296	0,52 %	455	0,17 %	
	CSG déductible	244	2,98 %	680	2,60 %	1 439	2,54 %	8 504	3,21 %	
	Loyers et charges locatives	1 402	17,12 %	2 872	10,96 %	3 355	5,93 %	7 843	2,96 %	
	Location de matériel et mobilier	149	1,82 %	29	0,11 %	125	0,22 %	2 478	0,94 %	
	- Entretien et réparations	164	2,00 %	488	1,86 %	256	0,45 %	846	0,32 %	
	- Personnel intérimaire			37	0,14 %	231	0,41 %	1 933	0,73 %	
	- Petit outillage	648	7,91 %	696	2,66 %	1 018	1,80 %	1 940	0,73 %	
	- Chauffage, eau, gaz, électricité	395	4,82 %	827	3,16 %	606	1,07 %	1 019	0,39 %	
	- Honoraires non rétrocedés	874	10,67 %	1 259	4,81 %	1 839	3,25 %	5 926	2,24 %	
	- Primes d'assurances	146	1,78 %	515	1,97 %	380	0,67 %	909	0,34 %	
		<b>TOTAL T.F.S.E.</b>	<b>2 226</b>	<b>27,18 %</b>	<b>3 822</b>	<b>14,59 %</b>	<b>4 329</b>	<b>7,65 %</b>	<b>12 573</b>	<b>4,75 %</b>
	- Frais de véhicules	1 284	15,68 %	2 084	7,96 %	2 428	4,29 %	3 413	1,29 %	
	- Autres frais de déplacements	640	7,82 %	1 276	4,87 %	852	1,51 %	3 789	1,43 %	
		<b>TOTAL TRANSPORTS ET DÉPLACEMENTS</b>	<b>1 896</b>	<b>23,15 %</b>	<b>3 360</b>	<b>12,83 %</b>	<b>3 280</b>	<b>5,80 %</b>	<b>7 202</b>	<b>2,72 %</b>
	- Charges sociales Obligatoires	609	7,44 %	1 657	6,33 %	3 724	6,58 %	6 556	2,48 %	
	- Charges sociales Facultatives Madelin	79	0,96 %	599	2,29 %	430	0,76 %	569	0,22 %	
	- Charges sociales Facultatives NPER	24	0,29 %					606	0,23 %	
	<b>CHARGES SOCIALES PERSONNELLES</b>	<b>712</b>	<b>8,69 %</b>	<b>2 256</b>	<b>8,61 %</b>	<b>4 154</b>	<b>7,34 %</b>	<b>7 731</b>	<b>2,92 %</b>	
- Frais de réception, représentation, congrès	276	3,37 %	849	3,24 %	474	0,84 %	1 946	0,74 %		
- Fournitures de bureau, documentation, ...	685	8,36 %	1 324	5,05 %	1 218	2,15 %	1 707	0,65 %		
- Frais d'actes et contentieux					4	0,01 %	87	0,03 %		
- Cotisations syndicales et professionnelles	130	1,59 %	145	0,55 %	155	0,27 %	161	0,06 %		
- Autres frais divers de gestion	570	6,96 %	841	3,21 %	1 969	3,48 %	8 853	3,35 %		
	<b>TOTAL FRAIS DIVERS DE GESTION</b>	<b>1 662</b>	<b>20,30 %</b>	<b>3 159</b>	<b>12,06 %</b>	<b>3 822</b>	<b>6,75 %</b>	<b>12 754</b>	<b>4,82 %</b>	
Frais financiers	86	1,05 %	148	0,57 %	213	0,38 %	254	0,10 %		
Pertes diverses	2	0,02 %	9	0,03 %	79	0,14 %	12	0,00 %		
	<b>TOTAL DÉPENSES</b>	<b>10 645</b>	<b>129,99 %</b>	<b>20 938</b>	<b>79,94 %</b>	<b>26 429</b>	<b>46,70 %</b>	<b>79 521</b>	<b>30,06 %</b>	
<b>RÉSULTAT</b>	Excédent	4 586	56,00 %	12 082	46,13 %	38 070	67,27 %	194 351	73,46 %	
	Plus-values à court terme							404	0,15 %	
	Divers à réintégrer	1 359	16,60 %	546	2,08 %	615	1,09 %	2 438	0,92 %	
	Bénéfice SCM									
	Frais d'établissement							7	0,00 %	
	Dotation aux amortissements	430	5,25 %	1 491	5,69 %	814	1,44 %	3 906	1,48 %	
	Moins-values à court terme	6	0,07 %	12	0,05 %			733	0,28 %	
	Divers à déduire	6 160	75,22 %	6 165	23,54 %	8 225	14,53 %	13 864	5,24 %	
	Déficit SCM									
		<b>RÉSULTAT</b>	<b>- 652</b>	<b>18,94 %</b>	<b>4 960</b>	<b>18,94 %</b>	<b>29 646</b>	<b>52,39 %</b>	<b>178 682</b>	<b>67,54 %</b>
Kilométrage moyen		4 463 km		6 539 km		9 307 km		16 189 km		

## ARTISTE PEINTRE - ÉVOLUTION SUR 10 ANS

En euros

Année	2012	% Var.	2013	% Var.	2014	% Var.	2015	% Var.	2016	% Var.	2017	% Var.	2018	% Var.	2019	% Var.	2020	% Var.	2021
Nb Adhérents	85	12/13	89	13/14	100	14/15	102	15/16	118	16/17	120	17/18	116	18/19	121	19/20	124	20/21	134
<b>RECETTES NETTES</b>	<b>46 578</b>	<b>-6,69</b>	<b>43 462</b>	<b>10,93</b>	<b>48 211</b>	<b>-2,10</b>	<b>47 197</b>	<b>5,17</b>	<b>49 638</b>	<b>7,80</b>	<b>53 510</b>	<b>6,09</b>	<b>56 770</b>	<b>14,19</b>	<b>64 826</b>	<b>-6,78</b>	<b>60 432</b>	<b>44,84</b>	<b>87 532</b>
Achats	4 224		3 549		5 178		5 427		5 138		4 707		5 440		7 343		5 776		6 829
Impôts et Taxes	1 135		1 129		1 272		1 254		1 452		1 909		2 200		2 034		1 538		2 991
Locations	4 567		3 989		3 681		3 860		3 362		4 077		4 738		4 379		4 325		4 545
Transport et Dépl.	5 142		5 030		4 886		4 694		4 708		4 983		4 417		4 683		3 159		3 934
Ch. Soc. Perso.	2 638		2 650		2 660		2 732		2 649		3 265		3 512		3 577		2 509		3 699
Autres Charges	8 858		8 233		9 171		8 259		10 196		9 886		10 107		11 761		10 639		12 206
<b>TOTAL DÉPENSES</b>	<b>26 564</b>	<b>-7,47</b>	<b>24 580</b>	<b>9,23</b>	<b>26 848</b>	<b>-2,32</b>	<b>26 226</b>	<b>4,88</b>	<b>27 505</b>	<b>4,81</b>	<b>28 827</b>	<b>5,51</b>	<b>30 414</b>	<b>11,06</b>	<b>33 777</b>	<b>-17,26</b>	<b>27 946</b>	<b>22,39</b>	<b>34 204</b>
<b>RÉSULTAT NET</b>	<b>18 889</b>	<b>-4,18</b>	<b>18 100</b>	<b>11,98</b>	<b>20 268</b>	<b>5,76</b>	<b>21 436</b>	<b>-0,02</b>	<b>21 431</b>	<b>21,57</b>	<b>26 053</b>	<b>3,98</b>	<b>27 090</b>	<b>10,84</b>	<b>30 026</b>	<b>6,01</b>	<b>31 832</b>	<b>63,33</b>	<b>51 992</b>



# ARTISTE PEINTRE

## SYNTHÈSE DES 20 DERNIÈRES ANNÉES

en euros

ANNÉES :	2002	2003	2004	2005	2006	2007	2008	2009	2010	2011	2012	2013	2014	2015	2016	2017	2018	2019	2020	2021
RECETTES	47 667	52 109	50 815	48 401	45 820	52 267	54 937	45 748	43 501	45 454	46 578	43 462	48 211	47 197	49 638	53 510	56 770	64 826	60 432	87 532
DÉPENSES	23 889	28 031	26 347	26 767	25 727	27 502	29 932	27 103	26 427	24 123	26 564	24 580	26 848	26 226	27 505	28 827	30 414	33 777	27 946	34 204
RÉSULTAT	23 511	23 012	23 787	20 516	19 162	22 964	23 362	17 078	15 677	19 228	18 889	18 100	20 268	21 436	21 431	26 053	27 090	30 026	31 832	51 992

