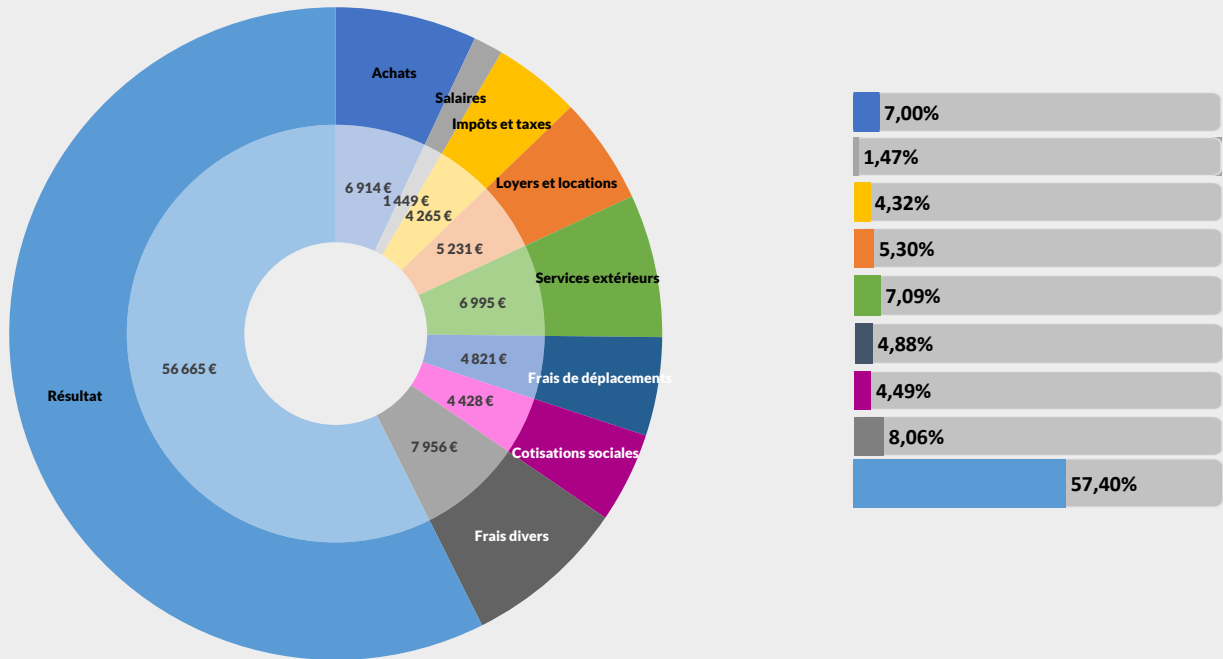




REVENUS 2022

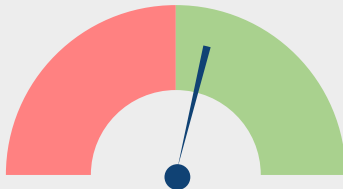
Nombre : 136 adhérents

### Répartition des recettes nettes

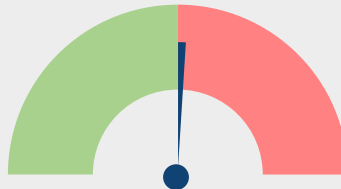


### Evolutions des postes entre 2021 et 2022

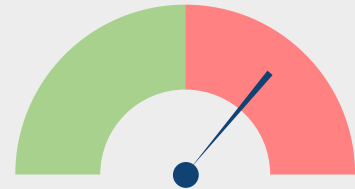
Recettes nettes



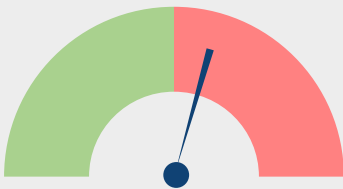
Achats



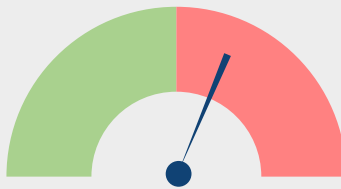
Impôts et taxes



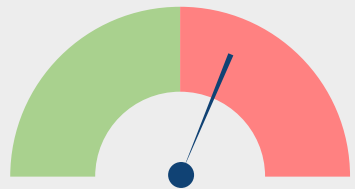
Loyers et Locations



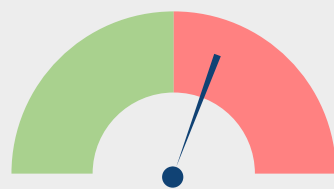
Travaux, Fournitures et Services ext.



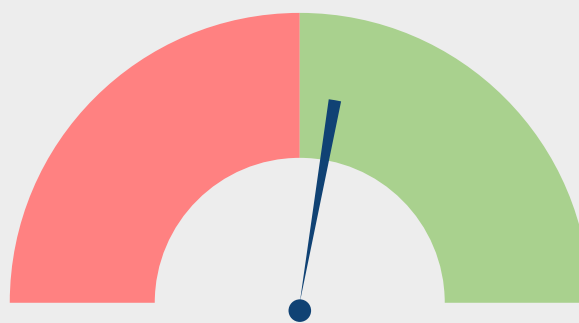
Frais de déplacements



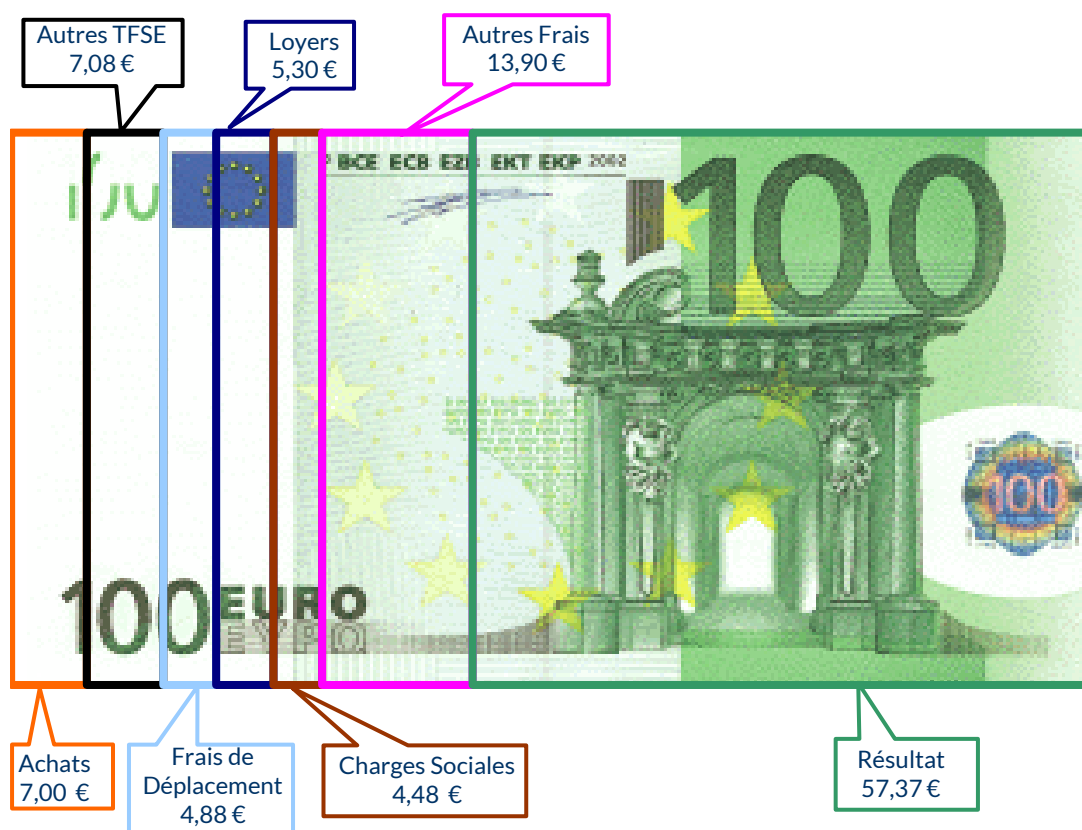
Cotisations sociales exploitant



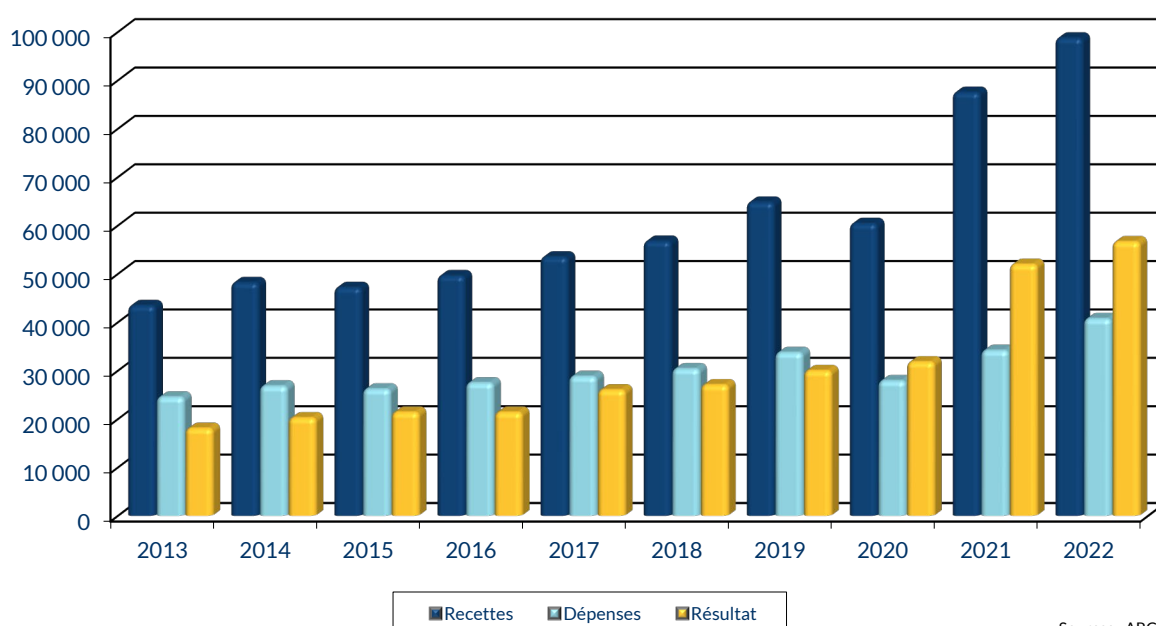
Résultat



## UTILISATION DE 100 € DE RECETTES EN 2022



## ÉVOLUTION DE LA PROFESSION SUR 10 ANS



Sources : ARCOLIB

### RENNES

8 place du Colombier  
BP 40415  
35 004 RENNES Cedex

### VANNES

1 rue Anita Conti  
56 000 VANNES

### PARIS

15 avenue Trudaine  
75 009 PARIS

pour AJ **1** | **2** | mois

1		NOM ET PRENOMS OU DÉNOMINATION		ARTISTE PEINTRE														
Nature de l'activité (1)		136 Adhérents										Code activité pour les praticiens médicaux						
N° SIRET												si exercice en société (2)		AV	Nombre d'associés		AS	
Résultat déterminé (2)		d'après les règles « recettes-dépenses »					AK	d'après les règles « créances-dettes »					AL					
Comptabilité tenue (2) :		Hors taxe	CV	<input checked="" type="checkbox"/>	Taxe incluse	CW	Non assujetti à la TVA					AT						
Si vous êtes adhérent d'un organisme agréé (association ou organisme mixte) ou client d'un viseur fiscal		AM	<input checked="" type="checkbox"/>	Année d'adhésion						Nombre de salariés	AP			Salaires nets perçus	AR			
Montant des immobilisations (report du total des bases amortissables hors TVA déductible de la col.4 du tableau I de la déclaration n° 2035)												DA						
R E C E T T E S	1	Recettes encaissées y compris les remboursements de frais (1)										AA	100 098		101,35 %			
	2	À déduire Débourss payés pour le compte des clients (2)										AB						
	3	Honoraires rétrocedés (dont suppléments rétrocedés) (3)										AC	1 331		1,35 %			
	4	Montant net des recettes										AD	98 767		100,00 %			
	5	Produits financiers (4)										AE	34		0,03 %			
	6	Gains divers (5)										AF	690		0,70 %			
	7	TOTAL (ligne 4 à 6)										AG	99 448		100,69 %			
D É P E N S E S  P R O F E S S I O N N E L L E S	8	Achats (6)										BA	6 914		7,00 %			
	9	Frais de personnel		Salaires nets et avantages en nature (7)								BB	795		0,80 %			
	10			Charges sociales sur salaires (parts patronale et ouvrière)								BC	654		0,66 %			
	11			Taxe sur la valeur ajoutée								BD						
	12	Impôts et taxes (8)		Contribution économique territoriale								JY	17		0,02 %			
	13			Autres impôts								BS	455		0,46 %			
	14			(9) Contribution sociale généralisée déductible								BV	3 792		3,84 %			
	15	Loyer et charges locatives										BF	4 162		4,21 %			
	16	Location de matériel et de mobilier – dont redevances de collaboration (10)										BW	1 070		1,08 %			
	17	Entretien et réparations		483				0,49 %				Total : Travaux, Fournitures et Services Extérieurs						
	18	Personnel intérimaire		147				0,15 %										
	19	Petit outillage (11)		1 312				1,33 %						BH		6 995		7,08 %
	20	Chauffage, eau, gaz, électricité		760				0,77 %										
	21	Honoraires ne constituant pas les rétrocessions (11)		3 802				3,85 %										
	22	Primes d'assurances		491				0,50 %										
	23	Frais de véhicules (12)		2 329				2,36 %				Total : Transport et déplacements		BJ		4 821		4,88 %
		(cocher la case si évaluation forfaitaire)																
	24	Autres frais de déplacements (voyages...)		2 493				2,52 %										
	25	Charges sociales personnelles (13)		dont obligatoires				BT	3 944				BK		4 428		4,48 %	
			dont cotisations facultatives Madelin		BZ	484		dont facultatives aux nouveaux plans d'épargne retraite		BU								
26	Frais de réception, de représentation et de congrès		1 382				1,40 %				Total : Frais divers de gestion							
27	Fournitures de bureau, frais de documentation, de correspondance et de téléphone		1 185				1,20 %											
28	Frais d'actes et de contentieux		9				0,01 %						BM		6 453		6,53 %	
29	Cotisations syndicales et professionnelles		BY	179		0,18 %												
30	Autres frais divers de gestion		3 698				3,74 %											
31	Frais financiers (14)												BN	194		0,20 %		
32	Pertes diverses (15)												BP	8		0,01 %		
33	TOTAL (lignes 8 à 32)										BR	40 760		41,27 %				

NOM ET PRENOMS OU DÉNOMINATION **ARTISTE PEINTRE**

N° SIRET

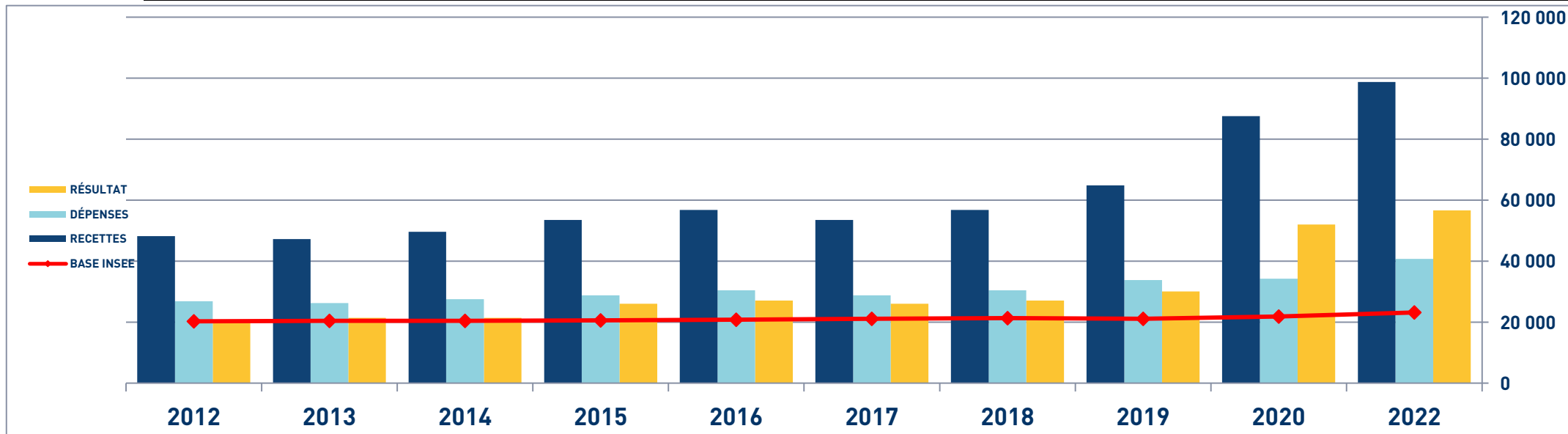
136 Adhérents

<b>DÉTERMINATION DU RÉSULTAT</b>	<b>4</b>	34	<b>Excédent (ligne 7 – ligne 33)</b>				CA	<b>58 688</b>	59,42 %				
			35	Plus-values à court terme (16)				CB	<b>116</b>	0,12 %			
			36	Divers à réintégrer (17)				CC	<b>1 249</b>	1,26 %			
			37	Bénéfice Société civile de moyen (18)				CD					
			38	TOTAL (ligne 34 à 37)				CE	<b>60 054</b>	60,80 %			
			39	<b>Insuffisance (ligne 33 – ligne 7)</b>				CF					
			40	Frais d'établissement (19)				CG	<b>5</b>	0,01 %			
			41	Dotation aux amortissements (20)				CH	<b>1 960</b>	1,98 %			
				dont amortissement des éléments incorporels du fonds qui sont indissociables (art. 39, 1 – 2°, al. 3)				BE					
			42	Moins-value à court terme				CK	<b>2</b>				
			43	Divers à déduire (21)	dont exonération sur le bénéficiaire « zone franche urbaine territoire entrepreneur »	CS	dont l'abondement sur l'épargne salariale	CT					
					dont exonération sur le bénéficiaire « entreprise nouvelle »	AW	dont exonération sur le bénéficiaire « jeunes artistes »	CO	<b>595</b>				
					dont exonération « jeunes entreprises innovantes »	CU	dont déductions « médecins conventionnés de secteur I »	CQ					
					dont exonération médecins « zones déficitaires en offre de soins »	CI	dont aides Fonds de solidarité Covid	CJ	<b>1</b>				
		44	Déficit Société civile de moyens (18)				CM						
		45	TOTAL (lignes 39 à 44)				CN	<b>3 389</b>	3,43 %				
		46	Bénéfice (ligne 38 – ligne 45)				CP	<b>56 665</b>	57,37 %				
		47	Déficit (ligne 45 – ligne 38)				CR						
	<b>5</b>	Taxe sur la valeur ajoutée		Montant de la TVA afférente aux recettes brutes :				CX	<b>4 278</b>				
				Montant de la TVA afférente aux achats (biens et services autres qu'immobilisations) :				CY	<b>2 706</b>				
				dont montant de la TVA afférente aux honoraires rétrocédés :				CZ	<b>35</b>				
	<b>6</b>	Contribution économique territoriale (23)		Recettes provenant d'activités exonérées à titre permanent :				AU	<b>9 888</b>				
	<b>7</b>	Barèmes kilométriques (évaluation forfaitaire des frais de transport : autos et/ou motos) (B) et (12) (1) Type : T (véhicule de tourisme ; M (Moto) ; V (Vélocycle, scooter) ; (2) mettre une croix dans la colonne ; (3) indiquer : thermique, à hydrogène, hybride, électrique ; (4) indiquer : diesel, super sans plomb, GPL.											
		Désignation des véhicules :		Puissance fiscale	Barème BNC (2)	Barème BIC (2)	Motorisation (3)	Type de carburant (4)	Kilométrage professionnel	Indemnités kilométriques déductibles	Amortissements pratiqués à réintégrer (si véhicules inscrits au registre des immobilisations)		
		Modèle(s)	Type (1)										
			T		X				<b>9 176</b>				
		Frais réels non couverts par les barèmes kilométriques ----->											
		Total A à reporter ligne 23 de l'annexe 2035 A ; total B à reporter au cadre B de la page 2 de la déclaration 2035								A		B	

# ARTISTE PEINTRE - ÉVOLUTION SUR 10 ANS

En euros

Année	2013	% Var.	2014	% Var.	2015	% Var.	2016	% Var.	2017	% Var.	2018	% Var.	2019	% Var.	2020	% Var.	2021	% Var.	2022
Nb Adhérents	89	13/14	100	14/15	102	15/16	118	16/17	120	17/18	116	18/19	121	19/20	124	20/21	134	21/22	136
<b>RECETTES NETTES</b>	<b>43 462</b>	<b>10,93</b>	<b>48 211</b>	<b>-2,10</b>	<b>47 197</b>	<b>5,17</b>	<b>49 638</b>	<b>7,80</b>	<b>53 510</b>	<b>6,09</b>	<b>56 770</b>	<b>14,19</b>	<b>64 826</b>	<b>-6,78</b>	<b>60 432</b>	<b>44,84</b>	<b>87 532</b>	<b>12,84</b>	<b>98 767</b>
Achats	3 549		5 178		5 427		5 138		4 707		5 440		7 343		5 776		6 829		6 914
Impôts et Taxes	1 129		1 272		1 254		1 452		1 909		2 200		2 034		1 538		2 991		4 264
Locations	3 989		3 681		3 860		3 362		4 077		4 738		4 379		4 325		4 545		5 232
Transport et Dépl.	5 030		4 886		4 694		4 708		4 983		4 417		4 683		3 159		3 934		4 821
Ch. Soc. Perso.	2 650		2 660		2 732		2 649		3 265		3 512		3 577		2 509		3 699		4 428
Autres Charges	8 233		9 171		8 259		10 196		9 886		10 107		11 761		10 639		12 206		15 101
<b>TOTAL DÉPENSES</b>	<b>24 580</b>	<b>9,23</b>	<b>26 848</b>	<b>-2,32</b>	<b>26 226</b>	<b>4,88</b>	<b>27 505</b>	<b>4,81</b>	<b>28 827</b>	<b>5,51</b>	<b>30 414</b>	<b>11,06</b>	<b>33 777</b>	<b>-17,26</b>	<b>27 946</b>	<b>22,39</b>	<b>34 204</b>	<b>19,17</b>	<b>40 760</b>
<b>RÉSULTAT NET</b>	<b>18 100</b>	<b>11,98</b>	<b>20 268</b>	<b>5,76</b>	<b>21 436</b>	<b>-0,02</b>	<b>21 431</b>	<b>21,57</b>	<b>26 053</b>	<b>3,98</b>	<b>27 090</b>	<b>10,84</b>	<b>30 026</b>	<b>6,01</b>	<b>31 832</b>	<b>63,33</b>	<b>51 992</b>	<b>8,99</b>	<b>56 665</b>

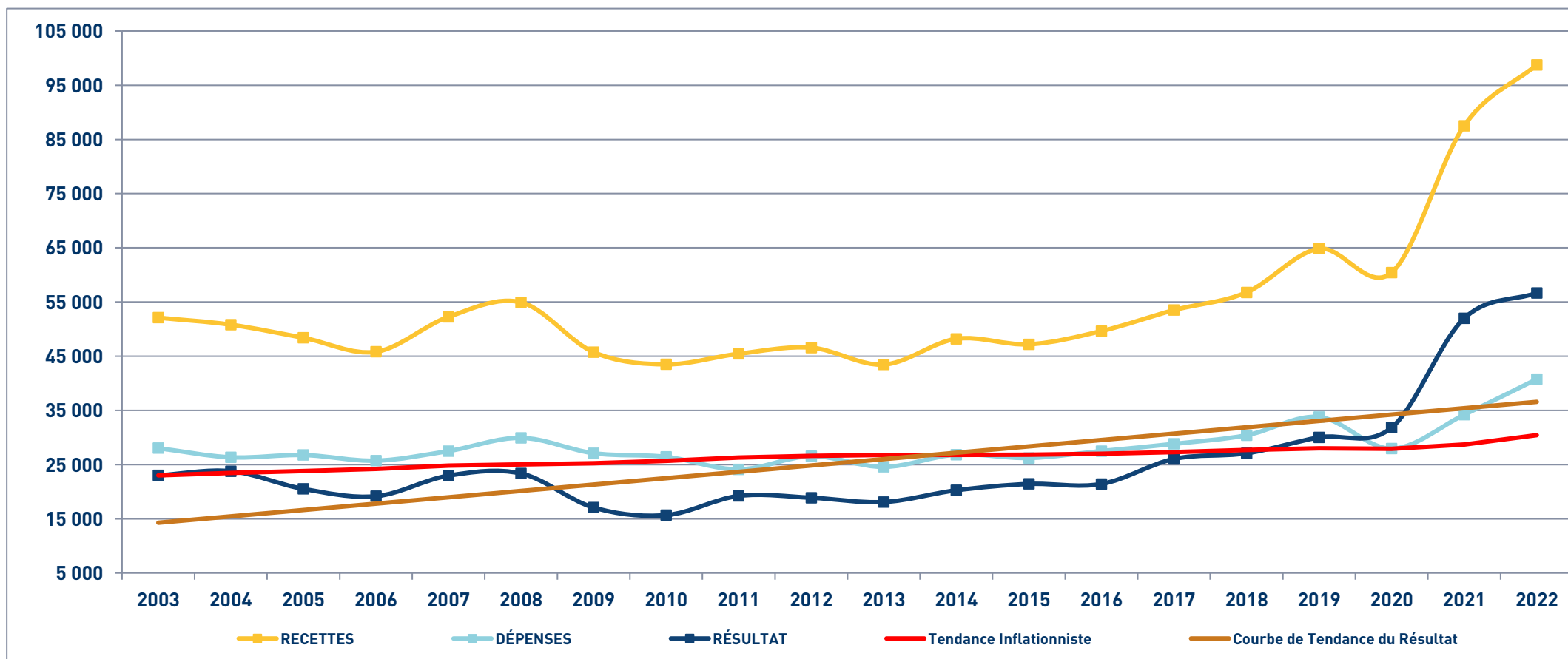


# ARTISTE PEINTRE


## SYNTHÈSE DES 20 DERNIÈRES ANNÉES

en euros

ANNÉES :	2003	2004	2005	2006	2007	2008	2009	2010	2011	2012	2013	2014	2015	2016	2017	2018	2019	2020	2021	2022
RECETTES	52 109	50 815	48 401	45 820	52 267	54 937	45 748	43 501	45 454	46 578	43 462	48 211	47 197	49 638	53 510	56 770	64 826	60 432	87 532	98 767
DÉPENSES	28 031	26 347	26 767	25 727	27 502	29 932	27 103	26 427	24 123	26 564	24 580	26 848	26 226	27 505	28 827	30 414	33 777	27 946	34 204	40 760
RÉSULTAT	23 012	23 787	20 516	19 162	22 964	23 362	17 078	15 677	19 228	18 889	18 100	20 268	21 436	21 431	26 053	27 090	30 026	31 832	51 992	56 665



# STATISTIQUES PAR TRANCHES DE RECETTES - ARTISTE PEINTRE

 <span style="font-size: 24px; font-weight: bold;">2022</span>		Tranche n° 1		Tranche n° 2		Tranche n° 3		Tranche n° 4		
		de 0 € à 22 860 €		de 22 861 € à 46 508 €		de 46 509 € à 85 363 €		de 85 364 € à 3 117 452 €		
		36 Adhérents		35 Adhérents		35 Adhérents		33 Adhérents		
<b>RECETTES</b>	Recettes encaissées	12 860	105,88 %	34 237	100,68 %	63 661	102,70 %	299 508	101,02 %	
	A déduire : Débours payés									
	Honoraires rétrocedés	714	5,88 %	232	0,68 %	1 670	2,69 %	2 844	0,96 %	
	<b>Montant net des Recettes</b>	<b>12 146</b>	<b>10</b>	<b>34 005</b>	<b>10</b>	<b>61 990</b>	<b>10</b>	<b>296 487</b>	<b>10</b>	
	Produits financiers			1				140	0,05 %	
Gains divers	1 536	12,65 %	453	1,33 %	389	0,63 %	290	0,10 %		
<b>TOTAL RECETTES</b>		<b>13 683</b>	<b>112,65 %</b>	<b>34 459</b>	<b>101,34 %</b>	<b>62 379</b>	<b>100,63 %</b>	<b>296 917</b>	<b>100,15 %</b>	
<b>DÉPENSES</b>	Achats	2 071	17,05 %	3 908	11,49 %	5 035	8,12 %	16 955	5,72 %	
	Salaires nets	52	0,43 %			74	0,12 %	3 142	1,06 %	
	Charges sociales sur salaires			171	0,50 %	37	0,06 %	2 474	0,83 %	
	Taxe sur la Valeur Ajoutée									
	Contrib. Économique Territoriale	58	0,48 %	6	0,02 %			3		
	Autres impôts	113	0,93 %	323	0,95 %	556	0,90 %	847	0,29 %	
	CSG déductible	282	2,32 %	382	1,12 %	1 417	2,29 %	13 488	4,55 %	
	Loyers et charges locatives	1 255	10,33 %	3 141	9,24 %	4 621	7,45 %	7 965	2,69 %	
	Location de matériel et mobilier	55	0,45 %	256	0,75 %	224	0,36 %	3 845	1,30 %	
	- Entretien et réparations	465	3,83 %	346	1,02 %	309	0,50 %	828	0,28 %	
	- Personnel intérimaire			123	0,36 %	449	0,72 %			
	- Petit outillage	767	6,31 %	1 135	3,34 %	1 080	1,74 %	2 329	0,79 %	
	- Chauffage, eau, gaz, électricité	675	5,56 %	535	1,57 %	600	0,97 %	1 230	0,41 %	
	- Honoraires non rétrocedés	1 076	8,86 %	1 511	4,44 %	2 385	3,85 %	10 525	3,55 %	
	- Primes d'assurances	253	2,08 %	304	0,89 %	416	0,67 %	1 015	0,34 %	
	<b>TOTAL T.F.S.E.</b>		<b>3 237</b>	<b>26,65 %</b>	<b>3 955</b>	<b>11,63 %</b>	<b>5 240</b>	<b>8,45 %</b>	<b>15 927</b>	<b>5,37 %</b>
	- Frais de véhicules	1 720	14,16 %	2 489	7,32 %	2 643	4,26 %	2 500	0,84 %	
	- Autres frais de déplacements	859	7,07 %	1 178	3,46 %	3 004	4,85 %	5 036	1,70 %	
	<b>TOTAL TRANSPORTS ET DÉPLACEMENTS</b>		<b>2 579</b>	<b>21,23 %</b>	<b>3 667</b>	<b>10,78 %</b>	<b>5 647</b>	<b>9,11 %</b>	<b>7 536</b>	<b>2,54 %</b>
	- Charges sociales Obligatoires	1 261	10,38 %	872	2,56 %	3 237	5,22 %	10 703	3,61 %	
	- Charges sociales Facultatives Madelin	174	1,43 %	597	1,76 %	671	1,08 %	541	0,18 %	
	- Charges sociales Facultatives NPER									
	<b>CHARGES SOCIALES PERSONNELLES</b>		<b>1 436</b>	<b>11,82 %</b>	<b>1 470</b>	<b>4,32 %</b>	<b>3 909</b>	<b>6,31 %</b>	<b>11 244</b>	<b>3,79 %</b>
- Frais de réception, représentation, congrès	574	4,73 %	590	1,74 %	893	1,44 %	3 663	1,24 %		
- Fournitures de bureau, documentation, ...	754	6,21 %	1 065	3,13 %	1 265	2,04 %	1 644	0,55 %		
- Frais d'actes et contentieux	28	0,23 %			4	0,01 %	2			
- Cotisations syndicales et professionnelles	202	1,66 %	144	0,42 %	191	0,31 %	166	0,06 %		
- Autres frais divers de gestion	672	5,53 %	1 519	4,47 %	3 531	5,70 %	9 267	3,13 %		
<b>TOTAL FRAIS DIVERS DE GESTION</b>		<b>2 231</b>	<b>18,37 %</b>	<b>3 317</b>	<b>9,75 %</b>	<b>5 884</b>	<b>9,49 %</b>	<b>14 743</b>	<b>4,97 %</b>	
Frais financiers	80	0,66 %	215	0,63 %	200	0,32 %	301	0,10 %		
Pertes diverses	12	0,10 %			10	0,02 %	8			
<b>TOTAL DÉPENSES</b>		<b>13 461</b>	<b>110,83 %</b>	<b>20 812</b>	<b>61,20 %</b>	<b>32 855</b>	<b>53,00 %</b>	<b>98 479</b>	<b>33,22 %</b>	
<b>RÉSULTAT</b>	Excédent	221	1,82 %	13 647	40,13 %	29 524	47,63 %	198 438	66,93 %	
	Plus-values à court terme			447	1,31 %			5		
	Divers à réintégrer	1 231	10,14 %	577	1,70 %	449	0,72 %	2 718	0,92 %	
	Bénéfice SCM									
	Frais d'établissement							22	0,01 %	
	Dotation aux amortissements	1 047	8,62 %	1 039	3,06 %	1 111	1,79 %	4 758	1,60 %	
	Moins-values à court terme	6	0,05 %							
	Divers à déduire	49	0,40 %	600	1,76 %	677	1,09 %	4 451	1,50 %	
	Déficit SCM									
	<b>RÉSULTAT</b>		<b>351</b>	<b>2,89 %</b>	<b>13 033</b>	<b>38,33 %</b>	<b>28 185</b>	<b>45,47 %</b>	<b>191 929</b>	<b>64,73 %</b>
Kilométrage moyen		6 135 km		8 266 km		10 034 km		17 615 km		