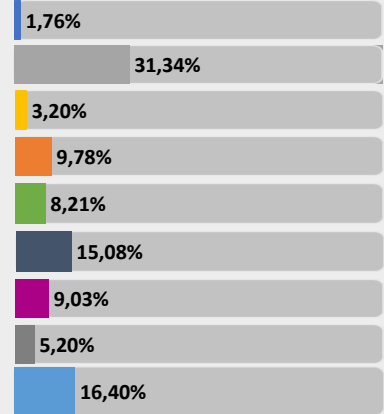
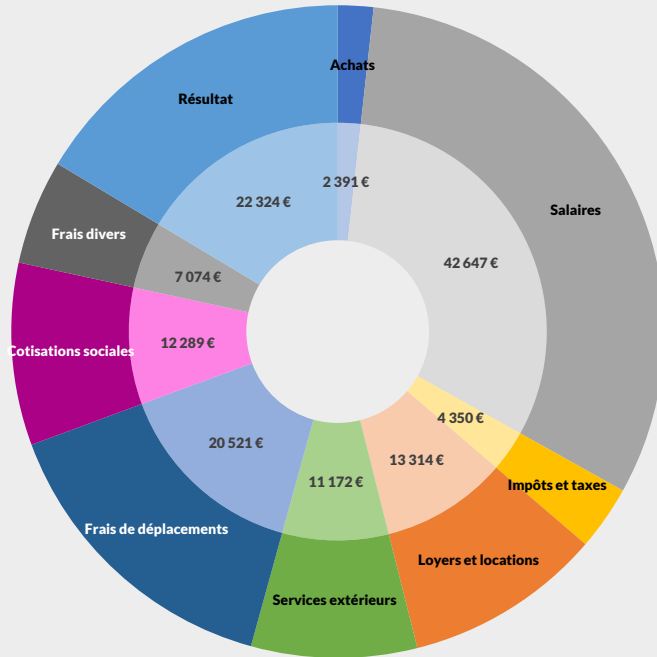




REVENUS 2022

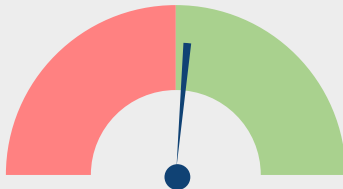
Nombre : 133 adhérents

Répartition des recettes nettes

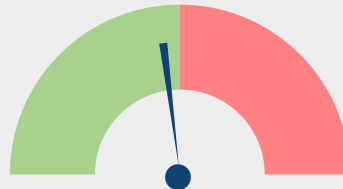


Evolutions des postes entre 2021 et 2022

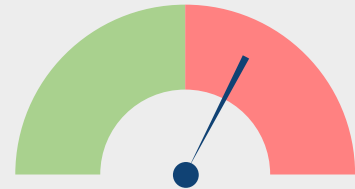
Recettes nettes



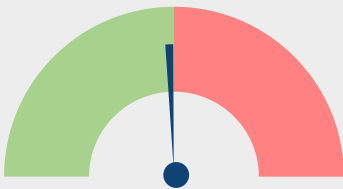
Achats



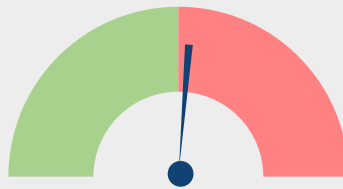
Impôts et taxes



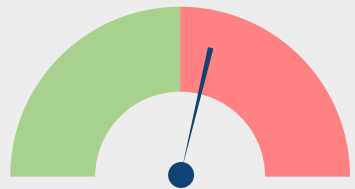
Loyers et Locations



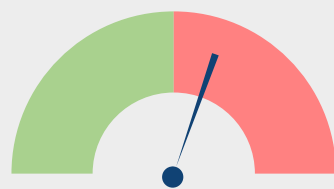
Travaux, Fournitures et Services ext.



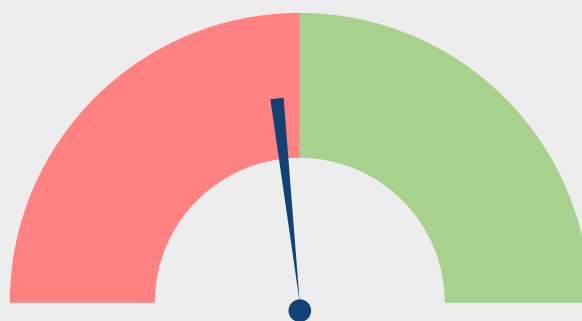
Frais de déplacements



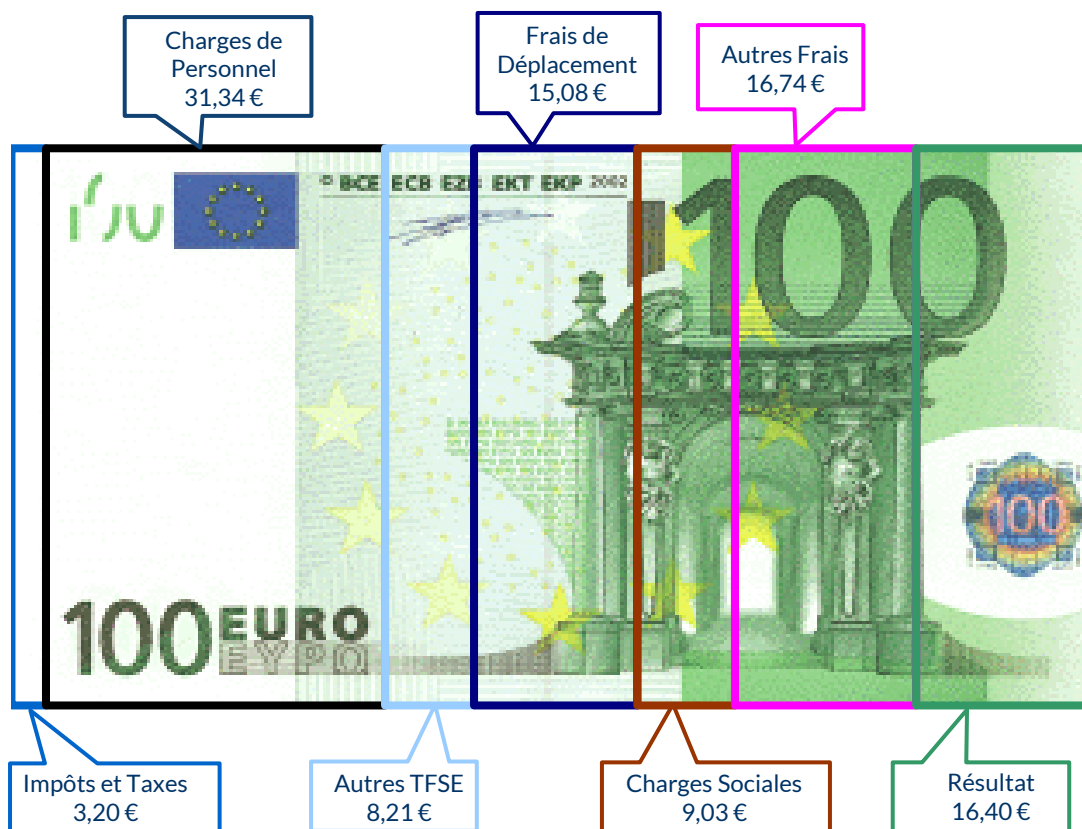
Cotisations sociales exploitant



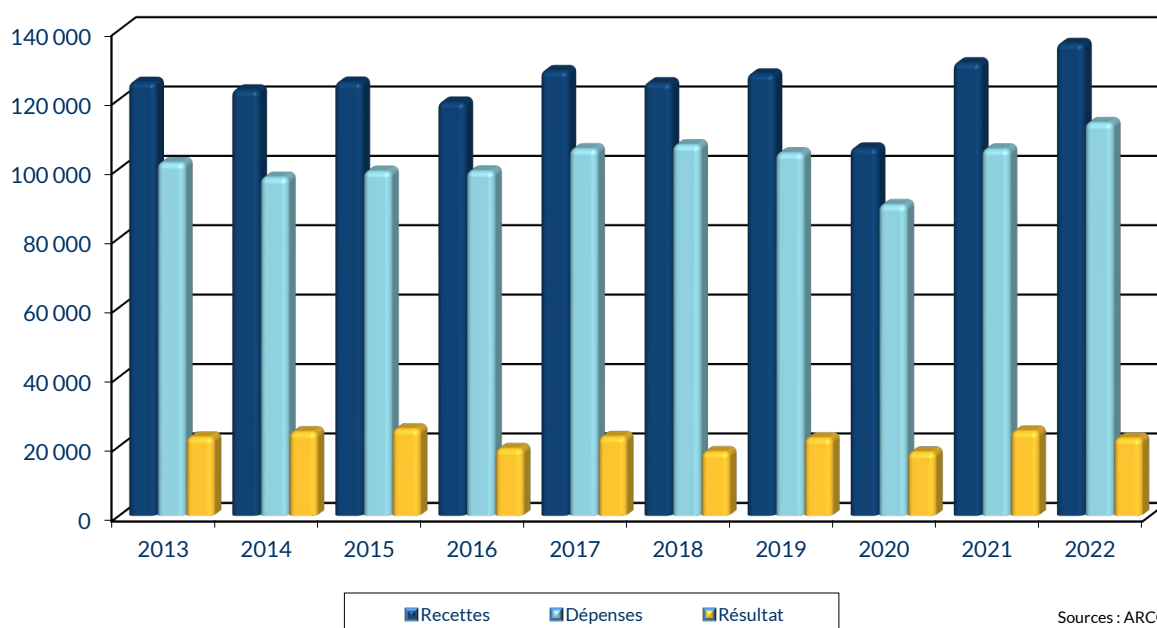
Résultat



UTILISATION DE 100 € DE RECETTES EN 2022



ÉVOLUTION DE LA PROFESSION SUR 10 ANS



RENNES
8 place du Colombier
BP 40415
35 004 RENNES Cedex

VANNES
1 rue Anita Conti
56 000 VANNES

PARIS
15 avenue Trudaine
75 009 PARIS

☎ : 02 23 300 600 - @ : contact@arcolib.fr

pour AJ **1** | **2** | mois

1		NOM ET PRENOMS OU DÉNOMINATION		AUTO ECOLE												
Nature de l'activité (1)		133 Adhérents										Code activité pour les praticiens médicaux				
N° SIRET		si exercice en société (2)										AV	Nombre d'associés		AS	
Résultat déterminé (2)		d'après les règles « recettes-dépenses »					AK	d'après les règles « créances-dettes »					AL			
Comptabilité tenue (2) :		Hors taxe	CV	<input checked="" type="checkbox"/>	Taxe incluse	CW	Non assujetti à la TVA					AT				
Si vous êtes adhérent d'un organisme agréé (association ou organisme mixte) ou client d'un viseur fiscal		AM	<input checked="" type="checkbox"/>	Année d'adhésion			Nombre de salariés	AP				Salaires nets perçus	AR			
Montant des immobilisations (report du total des bases amortissables hors TVA déductible de la col.4 du tableau I de la déclaration n° 2035)												DA				
R E C E T T E S	2	1 Recettes encaissées y compris les remboursements de frais (1)										AA	136 242	100,12 %		
		2	À déduire Débourss payés pour le compte des clients (2)										AB	1		
		3	Honoraires rétrocedés (dont suppléments rétrocedés) (3)										AC	160	0,12 %	
		4	Montant net des recettes										AD	136 081	100,00 %	
		5	Produits financiers (4)										AE	14	0,01 %	
		6	Gains divers (5)										AF	3 048	2,24 %	
		7	TOTAL (ligne 4 à 6)										AG	139 144	102,25 %	
	D É P E N S E S P R O F E S S I O N N E L L E S	3	8	Achats (6)										BA	2 391	1,76 %
		9	Frais de personnel	Salaires nets et avantages en nature (7)										BB	29 229	21,48 %
		10		Charges sociales sur salaires (parts patronale et ouvrière)										BC	13 418	9,86 %
		11		Taxe sur la valeur ajoutée										BD		
		12	Impôts et taxes (8)	Contribution économique territoriale										JY	637	0,47 %
		13		Autres impôts										BS	1 264	0,93 %
		14		(9) Contribution sociale généralisée déductible										BV	2 449	1,80 %
		15	Loyer et charges locatives										BF	9 679	7,11 %	
		16	Location de matériel et de mobilier – dont redevances de collaboration (10)					BW	85	BG	3 635	2,67 %				
		17	Entretien et réparations						2 428	1,78 %	Total : Travaux, Fournitures et Services Extérieurs	BH	11 173	8,21 %		
		18	Personnel intérimaire						194	0,14 %						
		19	Petit outillage (11)						1 142	0,84 %						
		20	Chauffage, eau, gaz, électricité						2 053	1,51 %						
		21	Honoraires ne constituant pas les rétrocessions (11)						3 014	2,21 %						
		22	Primes d'assurances						2 341	1,72 %						
		23	Frais de véhicules (12)						18 364	13,49 %						
			(cocher la case si évaluation forfaitaire) ...								Total : Transport et déplacements	BJ	20 521	15,08 %		
		24	Autres frais de déplacements (voyages...)...						2 156	1,58 %						
		25	Charges sociales personnelles (13)	dont obligatoires				BT	10 053				BK	12 289	9,03 %	
				dont cotisations facultatives Madelin	BZ	2 020	dont facultatives aux nouveaux plans d'épargne retraite	BU	215							
	26	Frais de réception, de représentation et de congrès						452	0,33 %	Total : Frais divers de gestion	BM	5 681	4,17 %			
	27	Fournitures de bureau, frais de documentation, de correspondance et de téléphone						2 378	1,75 %							
	28	Frais d'actes et de contentieux						86	0,06 %							
	29	Cotisations syndicales et professionnelles					BY	441	0,32 %							
	30	Autres frais divers de gestion						2 322	1,71 %							
	31	Frais financiers (14)								BN	845	0,62 %				
	32	Pertes diverses (15)								BP	45	0,03 %				
	33	TOTAL (lignes 8 à 32)										BR	113 258	83,23 %		

NOM ET PRENOMS OU DÉNOMINATION **AUTO ECOLE**

N° SIRET

133 Adhérents

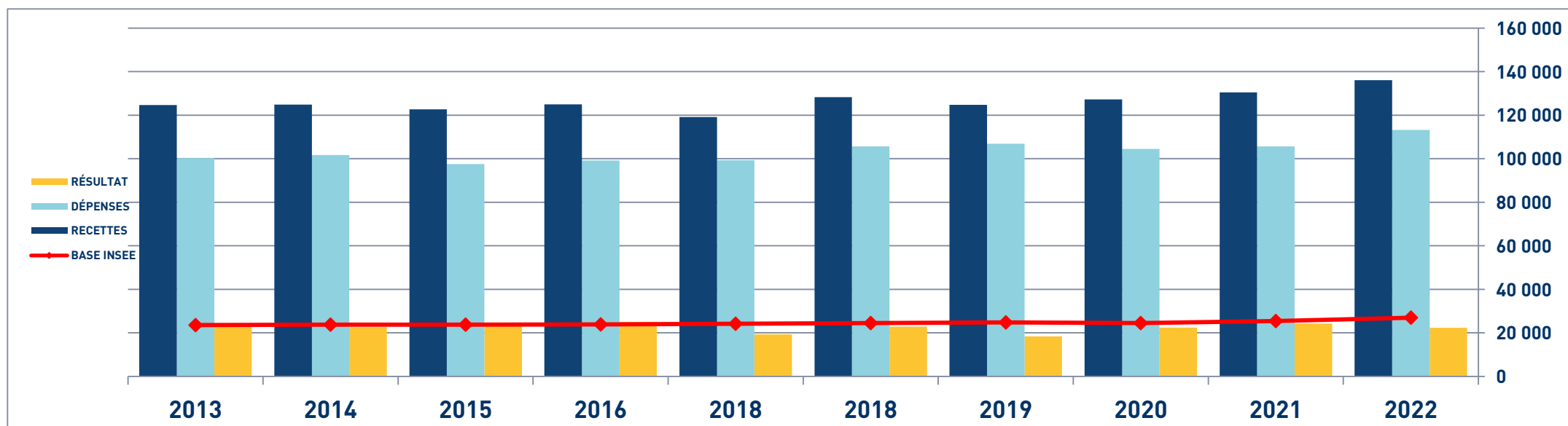
DÉTERMINATION DU RÉSULTAT	4	34	Excédent (ligne 7 – ligne 33)					CA	25 886	19.02 %		
		35	Plus-values à court terme (16)					CB	1 777	1.31 %		
		36	Divers à réintégrer (17)					CC	1 612	1.18 %		
		37	Bénéfice Société civile de moyen (18)					CD				
		38	TOTAL (ligne 34 à 37)					CE	29 275	21.51 %		
		39	Insuffisance (ligne 33 – ligne 7)					CF				
		40	Frais d'établissement (19)					CG	2			
		41	Dotation aux amortissements (20)					CH	5 785	4.25 %		
			dont amortissement des éléments incorporels du fonds qui sont indissociables (art. 39, 1 – 2°, al. 3)					BE				
		42	Moins-value à court terme					CK	277	0.20 %		
		43	Divers à déduire (21)	dont exonération sur le bénéficiaire « zone franche urbaine territoire entrepreneur »	CS		dont l'abondement sur l'épargne salariale	CT	127			
				dont exonération sur le bénéficiaire « entreprise nouvelle »	AW	35	dont exonération sur le bénéficiaire « jeunes artistes »	CO				
				dont exonération « jeunes entreprises innovantes »	CU		dont déductions « médecins conventionnés de secteur I »	CQ				
				dont exonération médecins « zones déficitaires en offre de soins »	CI		dont aides Fonds de solidarité Covid	CJ				
		44	Déficit Société civile de moyens (18)					CM				
		45	TOTAL (lignes 39 à 44)					CN	6 951	5.11 %		
		46	Bénéfice (ligne 38 – ligne 45)					CP	22 324	16.40 %		
	47	Déficit (ligne 45 – ligne 38)					CR					
	5	Taxe sur la valeur ajoutée	Montant de la TVA afférente aux recettes brutes :					CX	25 766			
			Montant de la TVA afférente aux achats (biens et services autres qu'immobilisations) :					CY	6 163			
			dont montant de la TVA afférente aux honoraires rétrocédés :					CZ	10			
	6	Contribution économique territoriale (23)	Recettes provenant d'activités exonérées à titre permanent :					AU				
	7	Barèmes kilométriques (évaluation forfaitaire des frais de transport : autos et/ou motos) (B) et (12) (1) Type : T (véhicule de tourisme ; M (Moto) ; V (Vélocycle, scooter) ; (2) mettre une croix dans la colonne ; (3) indiquer : thermique, à hydrogène, hybride, électrique ; (4) indiquer : diesel, super sans plomb, GPL.										
		Désignation des véhicules :		Puissance fiscale	Barème BNC (2)	Barème BIC (2)	Motorisation (3)	Type de carburant (4)	Kilométrage professionnel	Indemnités kilométriques déductibles	Amortissements pratiqués à réintégrer (si véhicules inscrits au registre des immobilisations)	
		Modèle(s)	Type (1)									
			T		X				78 876			
		Frais réels non couverts par les barèmes kilométriques ----->										
		Total A à reporter ligne 23 de l'annexe 2035 A ; total B à reporter au cadre B de la page 2 de la déclaration 2035								A		B

2035 moyenne, en Euros, issues des déclarations n° 2035 des revenus 2022 des Adhérents BNC d'ARCOLIB

AUTO-ÉCOLE - ÉVOLUTION SUR 10 ANS

En eUROS

Année	2013	% Var.	2014	% Var.	2015	% Var.	2016	% Var.	2017	% Var.	2018	% Var.	2019	% Var.	2020	% Var.	2021	% Var.	2022
Nb Adhérents	174	13/14	188	14/15	210	15/16	218	16/17	186	17/18	170	18/19	158	19/20	151	20/21	147	21/22	133
RECETTES NETTES	124 893	-1,77	122 685	1,84	124 944	-4,62	119 175	7,63	128 269	-2,74	124 754	2,04	127 300	-16,78	105 938	23,20	130 518	4,26	136 081
Ch. de Personnel	37 787		36 354		36 068		37 085		41 022		42 251		40 753		33 692		40 065		42 647
Impôts et Taxes	3 204		2 992		3 280		3 383		3 486		4 015		3 661		2 631		3 410		4 350
Transport et Dépl.	21 237		20 162		20 799		19 584		20 107		19 925		20 381		16 100		18 224		20 521
Ch. Soc. Perso.	11 760		10 417		11 416		11 861		10 271		10 458		8 709		6 524		10 358		12 289
Autres Charges	27 749		27 574		27 662		27 379		30 818		30 216		31 001		30 641		33 553		33 451
TOTAL DÉPENSES	101 737	-4,17	97 499	1,77	99 225	0,07	99 292	6,46	105 704	1,10	106 865	-2,21	104 505	-14,27	89 588	17,88	105 610	7,24	113 258
RÉSULTAT NET	22 658	6,62	24 159	3,51	25 006	-22,73	19 321	18,06	22 810	-19,31	18 406	21,79	22 417	-18,30	18 315	32,95	24 350	-8,32	22 324

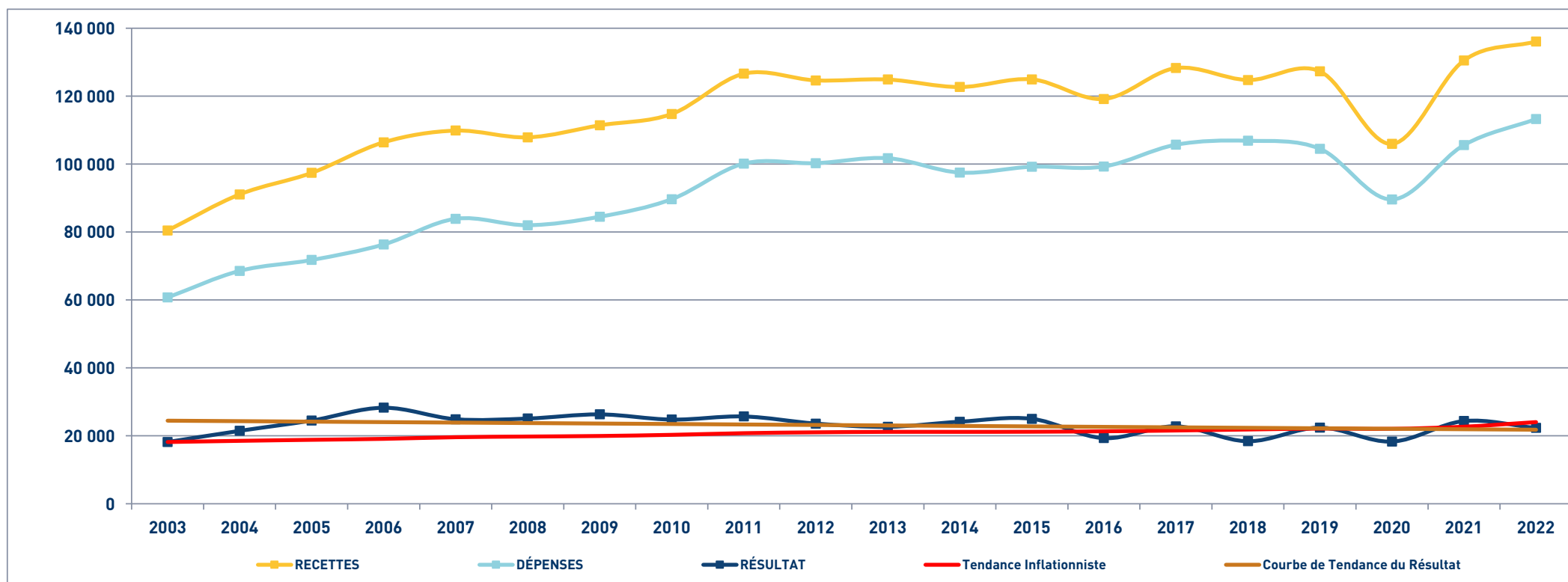


AUTO-ÉCOLE

SYNTHÈSE DES 20 DERNIÈRES ANNÉES

en euros

ANNÉES :	2003	2004	2005	2006	2007	2008	2009	2010	2011	2012	2013	2014	2015	2016	2017	2018	2019	2020	2021	2022
RECETTES	80 464	91 075	97 409	106 420	109 865	107 876	111 415	114 760	126 613	124 642	124 893	122 685	124 944	119 175	128 269	124 754	127 300	105 938	130 518	136 081
DÉPENSES	60 745	68 556	71 765	76 341	83 905	82 000	84 503	89 676	100 146	100 276	101 737	97 499	99 225	99 292	105 704	106 865	104 505	89 588	105 610	113 258
RÉSULTAT	18 178	21 462	24 498	28 272	24 887	25 088	26 314	24 782	25 704	23 605	22 658	24 159	25 006	19 321	22 810	18 406	22 417	18 315	24 350	22 324



STATISTIQUES PAR TRANCHES DE RECETTES - AUTO ECOLE

2022		Tranche n° 1		Tranche n° 2		Tranche n° 3		Tranche n° 4		Tranche n° 5		
		de 0 € à 56 023 €		de 56 024 € à 75 736 €		de 75 737 € à 113 349 €		de 113 350 € à 207 029 €		de 207 030 € à 880 515 €		
		28 Adhérents		28 Adhérents		27 Adhérents		28 Adhérents		26 Adhérents		
RECETTES	Recettes encaissées	44 223	100,22 %	63 404	100,13 %	93 425	100,19 %	148 140	100,20 %	341 861	100,04 %	
	A déduire : Débours payés			3								
	Honoraires rétrocedés	95	0,22 %	77	0,12 %	180	0,19 %	299	0,20 %	124	0,04 %	
	Montant net des Recettes	44 128	10	63 324	10	93 245	10	147 841	10	341 737	10	
	Produits financiers	3	0,01 %	6	0,01 %	4	0,01 %	22	0,01 %	57	0,02 %	
Gains divers	1 362	3,09 %	1 727	2,73 %	2 063	2,21 %	2 109	1,43 %	8 176	2,39 %		
TOTAL RECETTES		45 493	103,09 %	65 057	102,74 %	95 313	102,22 %	149 972	101,44 %	349 970	102,41 %	
DÉPENSES	Achats	786	1,78 %	1 131	1,79 %	2 097	2,25 %	1 591	1,08 %	6 487	1,90 %	
	Salaires nets	1 257	2,85 %	3 228	5,10 %	7 287	7,81 %	31 365	21,22 %	106 138	31,06 %	
	Charges sociales sur salaires	181	0,41 %	1 469	2,32 %	3 550	3,81 %	13 688	9,26 %	49 795	14,57 %	
	Taxe sur la Valeur Ajoutée											
	Contrib. Économique Territoriale	407	0,92 %	467	0,74 %	464	0,50 %	676	0,46 %	1 175	0,34 %	
	Autres impôts	592	1,34 %	864	1,36 %	785	0,84 %	1 495	1,01 %	2 573	0,75 %	
	CSG déductible	1 341	3,04 %	1 893	2,99 %	1 545	1,66 %	2 691	1,82 %	5 070	1,48 %	
	Loyers et charges locatives	4 691	10,63 %	6 387	10,09 %	6 503	6,97 %	9 194	6,22 %	21 911	6,41 %	
	Location de matériel et mobilier	1 503	3,41 %	1 418	2,24 %	3 063	3,28 %	4 017	2,72 %	8 195	2,40 %	
	- Entretien et réparations	691	1,57 %	1 019	1,61 %	3 352	3,59 %	1 988	1,34 %	5 154	1,51 %	
	- Personnel intérimaire					486	0,52 %			488	0,14 %	
	- Petit outillage	622	1,41 %	222	0,35 %	877	0,94 %	1 225	0,83 %	2 790	0,82 %	
	- Chauffage, eau, gaz, électricité	1 421	3,22 %	1 261	1,99 %	2 304	2,47 %	2 318	1,57 %	3 103	0,91 %	
	- Honoraires non rétrocedés	1 623	3,68 %	1 975	3,12 %	2 237	2,40 %	3 191	2,16 %	6 102	1,79 %	
	- Primes d'assurances	1 440	3,26 %	1 406	2,22 %	1 646	1,77 %	1 600	1,08 %	5 790	1,69 %	
	TOTAL TRAVAUX, FOURNITURES & SERVICES EXTÉRIEURS		5 798	13,14 %	5 883	9,29 %	10 903	11,69 %	10 323	6,98 %	23 428	6,86 %
	- Frais de véhicules	8 165	18,50 %	9 078	14,34 %	12 348	13,24 %	26 527	17,94 %	36 626	10,72 %	
	- Autres frais de déplacements	245	0,56 %	1 193	1,88 %	699	0,75 %	348	0,24 %	8 397	2,46 %	
	TOTAL TRANSPORTS ET DÉPLACEMENTS		8 411	19,06 %	10 271	16,22 %	13 047	13,99 %	26 875	18,18 %	45 023	13,17 %
	- Charges sociales Obligatoires	5 336	12,09 %	8 678	13,70 %	7 386	7,92 %	11 607	7,85 %	17 273	5,05 %	
	- Charges sociales Facultatives Madelin	1 339	3,03 %	1 773	2,80 %	1 668	1,79 %	2 360	1,60 %	2 887	0,84 %	
	- Charges sociales Facultatives NPER	108	0,24 %	197	0,31 %	245	0,26 %	307	0,21 %	326	0,10 %	
	CHARGES SOCIALES PERSONNELLES		6 784	15,37 %	10 648	16,82 %	9 300	9,97 %	14 273	9,65 %	20 486	5,99 %
	- Frais de réception, représentation, congrès	156	0,35 %	176	0,28 %	468	0,50 %	388	0,26 %	1 062	0,31 %	
	- Fournitures de bureau, documentation, ...	1 120	2,54 %	1 373	2,17 %	2 152	2,31 %	2 754	1,86 %	4 648	1,36 %	
- Frais d'actes et contentieux	19	0,04 %	26	0,04 %	92	0,10 %	60	0,04 %	242	0,07 %		
- Cotisations syndicales et professionnelles	195	0,44 %	219	0,35 %	574	0,62 %	513	0,35 %	787	0,23 %		
- Autres frais divers de gestion	1 184	2,68 %	1 425	2,25 %	1 300	1,39 %	1 888	1,28 %	5 856	1,71 %		
TOTAL FRAIS DIVERS DE GESTION		2 674	6,06 %	3 219	5,08 %	4 585	4,92 %	5 604	3,79 %	12 597	3,69 %	
Frais financiers	308	0,70 %	410	0,65 %	643	0,69 %	943	0,64 %	2 084	0,61 %		
Pertes diverses	42	0,10 %	43	0,07 %	81	0,09 %	17	0,01 %	39	0,01 %		
TOTAL DÉPENSES		34 777	78,81 %	47 332	74,75 %	63 855	68,48 %	122 755	83,03 %	305 004	89,25 %	
RÉSULTAT	Excédent	10 717	24,29 %	17 724	27,99 %	31 458	33,74 %	27 217	18,41 %	44 966	13,16 %	
	Plus-values à court terme	1 689	3,83 %	189	0,30 %	175	0,19 %	2 463	1,67 %	4 234	1,24 %	
	Divers à réintégrer	572	1,30 %	2 983	4,71 %	432	0,46 %	3 044	2,06 %	726	0,21 %	
	Bénéfice SCM											
	Frais d'établissement			12	0,02 %							
	Dotations aux amortissements	3 232	7,32 %	2 109	3,33 %	5 028	5,39 %	5 199	3,52 %	13 981	4,09 %	
	Moins-values à court terme	98	0,22 %	103	0,16 %			840	0,57 %	398	0,12 %	
	Divers à déduire	724	1,64 %	173	0,27 %	464	0,50 %	292	0,20 %	2 773	0,81 %	
	Déficit SCM											
	RÉSULTAT		8 924	20,22 %	18 500	29,21 %	26 573	28,50 %	26 393	17,85 %	32 774	9,59 %
Kilométrage moyen		46 623 km		51 372 km		64 602 km		111 617 km		146 082 km		