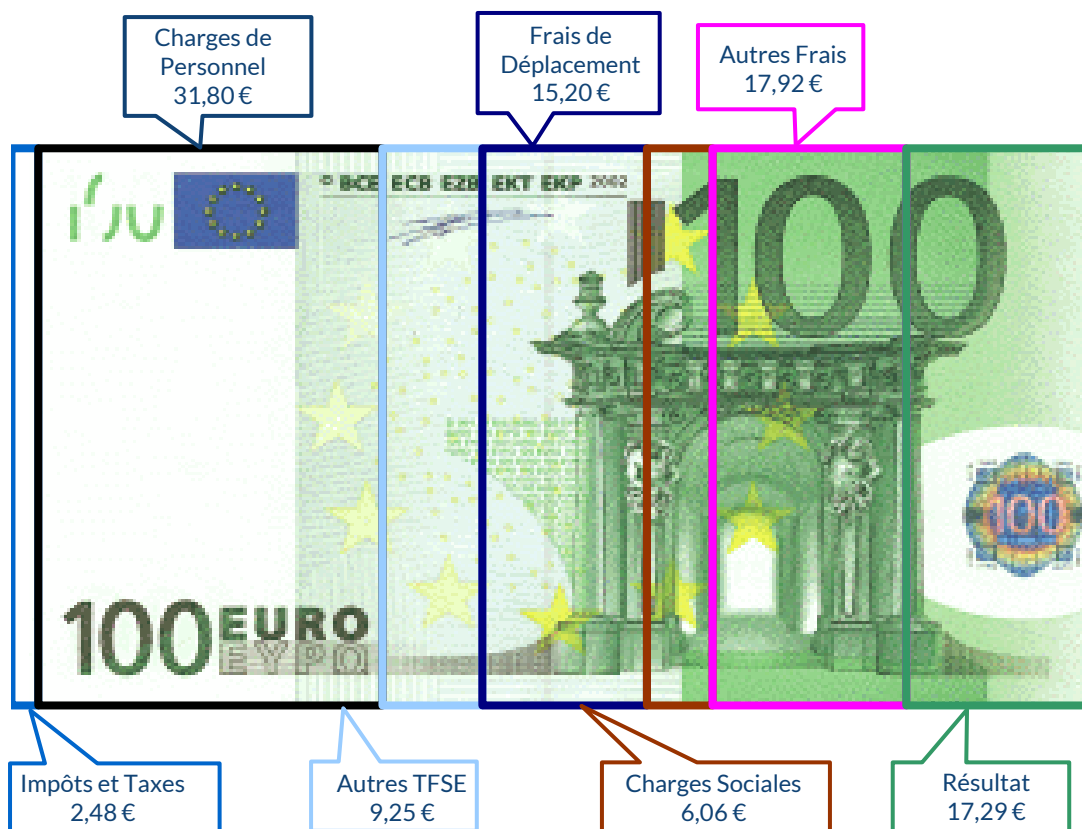
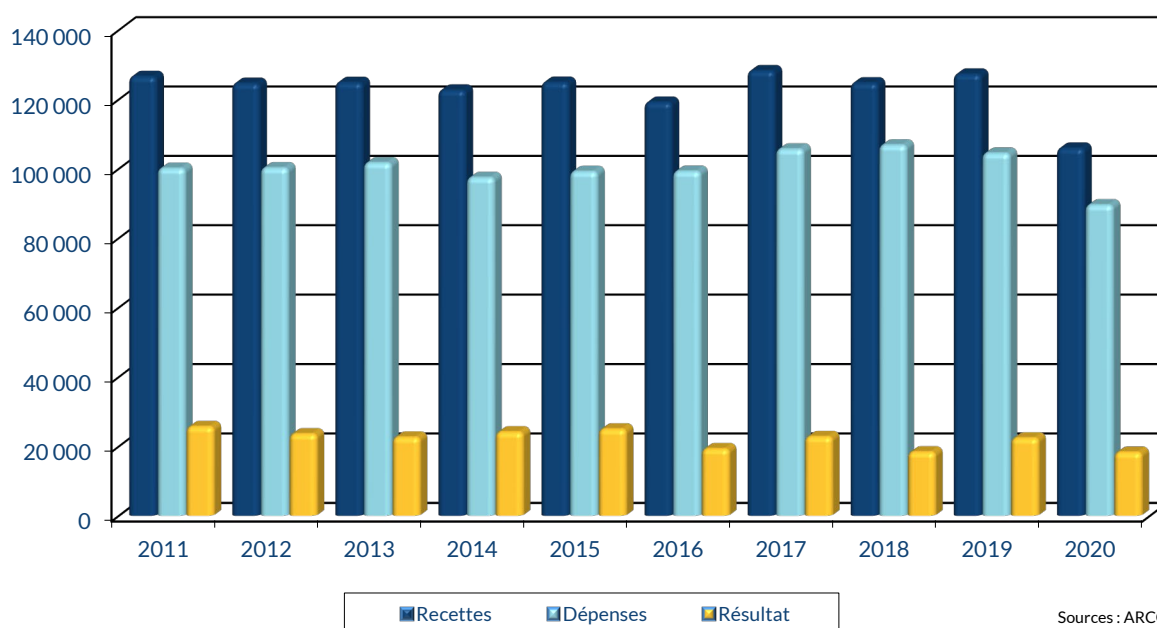


## UTILISATION DE 100 € DE RECETTES EN 2020



## ÉVOLUTION DE LA PROFESSION SUR 10 ANS



**RENNES**  
8 place du Colombier  
BP 40415  
35 004 RENNES Cedex

**VANNES**  
1 rue Anita Conti  
56 000 VANNES

**PARIS**  
15 avenue Trudaine  
75 009 PARIS

☎ : 02 23 300 600 - @ : contact@arcolib.fr

NOM ET PRENOMS OU DÉNOMINATION		AUTO ECOLE	
N° SIRET		N° SIRET	
			151 Adhérents
<p>2. 1 Recettes encaissées y compris les remboursements de frais (1) AA <b>106 276</b> 100,00%</p> <p>2. 2 A déduire Dépours payés pour le compte des clients (2) AB <b>2</b></p> <p>2. 3 A déduire Honoraires rattachés (dont suppléments rattachés) AC <b>336</b> 0,39%</p> <p>2. 4 Montant net des recettes AD <b>105 938</b> 100,00%</p> <p>2. 5 Produits financiers (4) AE <b>8</b> 0,01%</p> <p>2. 6 Gains divers (5) AF <b>14 418</b> 13,61%</p> <p>2. 7 TOTAL (ligne 4 à 6) AG <b>120 365</b> 113,65%</p>			
<p>3. 8 Achats (6) BA <b>1 778</b> 1,48%</p> <p>3. 9 Frais de Salaires nets et avantages en nature (7) BB <b>24 122</b> 20,07%</p> <p>3. 10 Charges sociales sur salaires (parts patronale et ouvrière) BC <b>9 570</b> 8,05%</p> <p>3. 11 Taxe sur la valeur ajoutée BD <b>669</b> 0,56%</p> <p>3. 12 Impôts et taxes Contribution économique territoriale BJ <b>977</b> 0,82%</p> <p>3. 13 Autres impôts BS <b>1 005</b> 0,85%</p> <p>3. 14 (8) Autres impôts BV <b>9 349</b> 7,85%</p> <p>3. 15 Loyer et charges locales BF <b>3 448</b> 2,95%</p> <p>3. 16 Location de matériel et de mobilier – dont redevances de collaboration (10) BG <b>3 448</b> 2,95%</p> <p>3. 17 Entretien et réparations BH <b>9 799</b> 8,25%</p> <p>3. 18 Personnel intérimaire BI <b>1 604</b> 1,34%</p> <p>3. 19 Petit outillage (11) BJ <b>2 982</b> 2,56%</p> <p>3. 20 Chauffage, eau, gaz, électricité BK <b>1 822</b> 1,52%</p> <p>3. 21 Honoraires ne constituant pas les rattachés (11) BL <b>15 494</b> 12,96%</p> <p>3. 22 Primes d'assurances BM <b>605</b> 0,51%</p> <p>3. 23 Frais de véhicules (12) BN <b>605</b> 0,51%</p> <p>3. 24 Autres frais de déplacements (voyages, ...),... (cocher la case si évaluation forfaitaire) BO <b>4 272</b> 3,55%</p> <p>3. 25 Charges sociales personnelles BO <b>1 981</b> 1,64%</p> <p>3. 26 Frais de réception, de représentation et de congrès BP <b>278</b> 0,23%</p> <p>3. 27 Fournitures de bureau, frais de documentation, de correspondance et de téléphone BQ <b>2 588</b> 2,14%</p> <p>3. 28 Frais d'actes et de contentieux BR <b>42</b> 0,04%</p> <p>3. 29 Cotisations syndicales et professionnelles BS <b>398</b> 0,33%</p> <p>3. 30 Autres frais divers de gestion BT <b>2 090</b> 1,74%</p> <p>3. 31 Frais financiers (14) BU <b>822</b> 0,68%</p> <p>3. 32 Pertes diverses (15) BV <b>146</b> 0,12%</p> <p>3. 33 TOTAL (lignes 8 à 32) BR <b>89 588</b> 74,57%</p>			

2035 moyenne, en Euros, issue des déclarations n° 2035 des revenus 2020 des Adhérents BNC d'ARCOLIB

NOM ET PRENOMS OU DÉNOMINATION		AUTO ECOLE																																		
N° SIRET		N° SIRET																																		
			151 Adhérents																																	
<p>4. 34 Excédent (ligne 7 – ligne 33) CA <b>30 777</b> 29,05%</p> <p>35 Plus-values à court terme (16) CB <b>868</b> 0,82%</p> <p>36 Divers à réintégrer (17) CC <b>1 834</b> 1,73%</p> <p>37 Bénéfice Société civile de moyen (18) CD <b>6</b> 0,01%</p> <p>38 TOTAL (ligne 34 à 37) CE <b>33 485</b> 31,61%</p>																																				
<p>D E T R A I T S</p> <p>39 Insuffisance (ligne 33 – ligne 7) CF</p> <p>40 Frais d'établissement (19) CG <b>35</b> 0,03%</p> <p>41 Dotations aux amortissements (20) CH <b>4 632</b> 4,37%</p> <p>42 Moins-value à court terme CI <b>48</b> 0,05%</p> <p>43 Divers à déduire (21) CL <b>10 455</b> 9,97%</p> <p>44 Déficit Société civile de moyens (18) CM</p> <p>45 TOTAL (lignes 39 à 44) CN <b>15 170</b> 14,32%</p>																																				
<p>5. 46 Bénéfice (ligne 38 – ligne 45) CP <b>18 315</b> 17,29%</p> <p>47 Déficit (ligne 45 – ligne 38) CR</p> <p>48 Montant de la TVA afférente aux recettes brutes : CX <b>20 396</b></p> <p>49 Montant de la TVA afférente aux achats (clients et services autres qu'immobilisations) : CY <b>5 514</b></p> <p>50 Taxe sur la valeur ajoutée (coefficient de répartition) : CZ <b>8</b></p> <p>51 Contribution économique territoriale (23) CAU</p>																																				
<p>7. Barèmes kilométriques (évaluation forfaitaire des frais de transport : autos et/ou motos) (B) et (12)</p> <p>(1) Type : T (véhicule de tourisme ; M (Moto) ; V (Véhicule, scooter) ; (2) mettre une croix dans la colonne ; (3) Indiquer : super, diesel.</p>																																				
<table border="1"> <thead> <tr> <th rowspan="2">Modèle(s)</th> <th rowspan="2">Type (1)</th> <th rowspan="2">Puissance fiscale (2)</th> <th rowspan="2">Barème BNC (2)</th> <th rowspan="2">Barème BIC</th> <th rowspan="2">Kilométrage professionnel</th> <th rowspan="2">Indemnités kilométriques déductibles</th> <th rowspan="2">Amortissements pratiqués à l'étranger (le régime des immobilisations)</th> </tr> <tr> <th>Type de carburant (3)</th> </tr> </thead> <tbody> <tr> <td></td> <td>T</td> <td></td> <td>X</td> <td></td> <td>88 210</td> <td></td> <td></td> </tr> <tr> <td colspan="8">Frais réels non couverts par les barèmes kilométriques</td> </tr> <tr> <td colspan="7">Total A à reporter ligne 23 de l'annexe 2035 A ; total B à reporter au cadre B de la page 2 de la déclaration 2035</td> <td>B</td> </tr> </tbody> </table>				Modèle(s)	Type (1)	Puissance fiscale (2)	Barème BNC (2)	Barème BIC	Kilométrage professionnel	Indemnités kilométriques déductibles	Amortissements pratiqués à l'étranger (le régime des immobilisations)	Type de carburant (3)		T		X		88 210			Frais réels non couverts par les barèmes kilométriques								Total A à reporter ligne 23 de l'annexe 2035 A ; total B à reporter au cadre B de la page 2 de la déclaration 2035							B
Modèle(s)	Type (1)	Puissance fiscale (2)	Barème BNC (2)									Barème BIC	Kilométrage professionnel	Indemnités kilométriques déductibles	Amortissements pratiqués à l'étranger (le régime des immobilisations)																					
				Type de carburant (3)																																
	T		X		88 210																															
Frais réels non couverts par les barèmes kilométriques																																				
Total A à reporter ligne 23 de l'annexe 2035 A ; total B à reporter au cadre B de la page 2 de la déclaration 2035							B																													

2035 moyenne, en Euros, issue des déclarations n° 2035 des revenus 2020 des Adhérents BNC d'ARCOLIB

# AUTO-ÉCOLE

## MOYENNE DE L'ACTIVITÉ EN 2020

pour AJ **1 2** mois

1		NOM ET PRENOMS OU DÉNOMINATION		AUTO ECOLE											
Nature de l'activité (1)		151 Adhérents										Code activité pour les praticiens médicaux			
N° SIRET											si exercice en société (2)	AV	Nombre d'associés	AS	
Résultat déterminé (2)		d'après les règles « recettes-dépenses »				AK	d'après les règles « créances-dettes »				AL				
Comptabilité tenue (2) :		Hors taxe	CV	<input checked="" type="checkbox"/>	Taxe incluse	CW	Non assujetti à la TVA				AT				
Si vous êtes adhérent d'un organisme agréé (association ou organisme mixte) ou client d'un viseur fiscal		AM	<input checked="" type="checkbox"/>	Année d'adhésion					Nombre de salariés	AP			Salaires nets perçus	AR	
Montant des immobilisations (report du total des bases amortissables hors TVA déductible de la col.4 du tableau I de la déclaration n° 2035)												DA			
R E C E T T E S	1	Recettes encaissées y compris les remboursements de frais (1)										AA	106 276	100,32 %	
	2	À déduire Débours payés pour le compte des clients (2)										AB	2		
	3	Honoraires rétrocedés (dont suppléments rétrocedés) (3)										AC	336	0,32 %	
	4	Montant net des recettes										AD	105 938	100,00 %	
	5	Produits financiers (4)										AE	8	0,01 %	
	6	Gains divers (5)										AF	14 418	13,61 %	
	TOTAL (ligne 4 à 6)											AG	120 365	113,62 %	
D É P E N S E S  P R O F E S S I O N N E L L E S	8	Achats (6)										BA	1 778	1,68 %	
	9	Frais de personnel Salaires nets et avantages en nature (7)										BB	24 122	22,77 %	
	10	Charges sociales sur salaires (parts patronale et ouvrière)										BC	9 570	9,03 %	
	11	Taxe sur la valeur ajoutée										BD			
	12	Impôts et taxes (8) Contribution économique territoriale										JY	649	0,61 %	
	13	Autres impôts										BS	977	0,92 %	
	14	(9) Contribution sociale généralisée déductible										BV	1 005	0,95 %	
	15	Loyer et charges locatives										BF	9 349	8,82 %	
	16	Location de matériel et de mobilier – dont redevances de collaboration (10)										BW	3 448	3,25 %	
	17	Entretien et réparations										BH	9 799	9,25 %	
	18	Personnel intérimaire													
	19	Petit outillage (11)													
	20	Chauffage, eau, gaz, électricité													
	21	Honoraires ne constituant pas les rétrocessions (11)										BJ	16 100	15,20 %	
	22	Primes d'assurances													
	23	Frais de véhicules (12)										BK	6 424	6,06 %	
	(cocher la case si évaluation forfaitaire)				...										
	24	Autres frais de déplacements (voyages...)...										4 272			
	25	Charges sociales personnelles (13)	dont obligatoires				BT	4 272				BK	6 424	6,06 %	
			dont cotisations facultatives Madelin	BZ	1 981		dont facultatives aux nouveaux plans d'épargne retraite	BU	171						
	26	Frais de réception, de représentation et de congrès										BM	5 397	5,09 %	
	27	Fournitures de bureau, frais de documentation, de correspondance et de téléphone													
	28	Frais d'actes et de contentieux													
	29	Cotisations syndicales et professionnelles													
30	Autres frais divers de gestion										2 090		1,97 %		
31	Frais financiers (14)										BN	822	0,78 %		
32	Pertes diverses (15)										BP	146	0,14 %		
TOTAL (lignes 8 à 32)											BR	89 588	84,57 %		

NOM ET PRENOMS OU DÉNOMINATION

**AUTO ECOLE**

N° SIRET

151 Adhérents

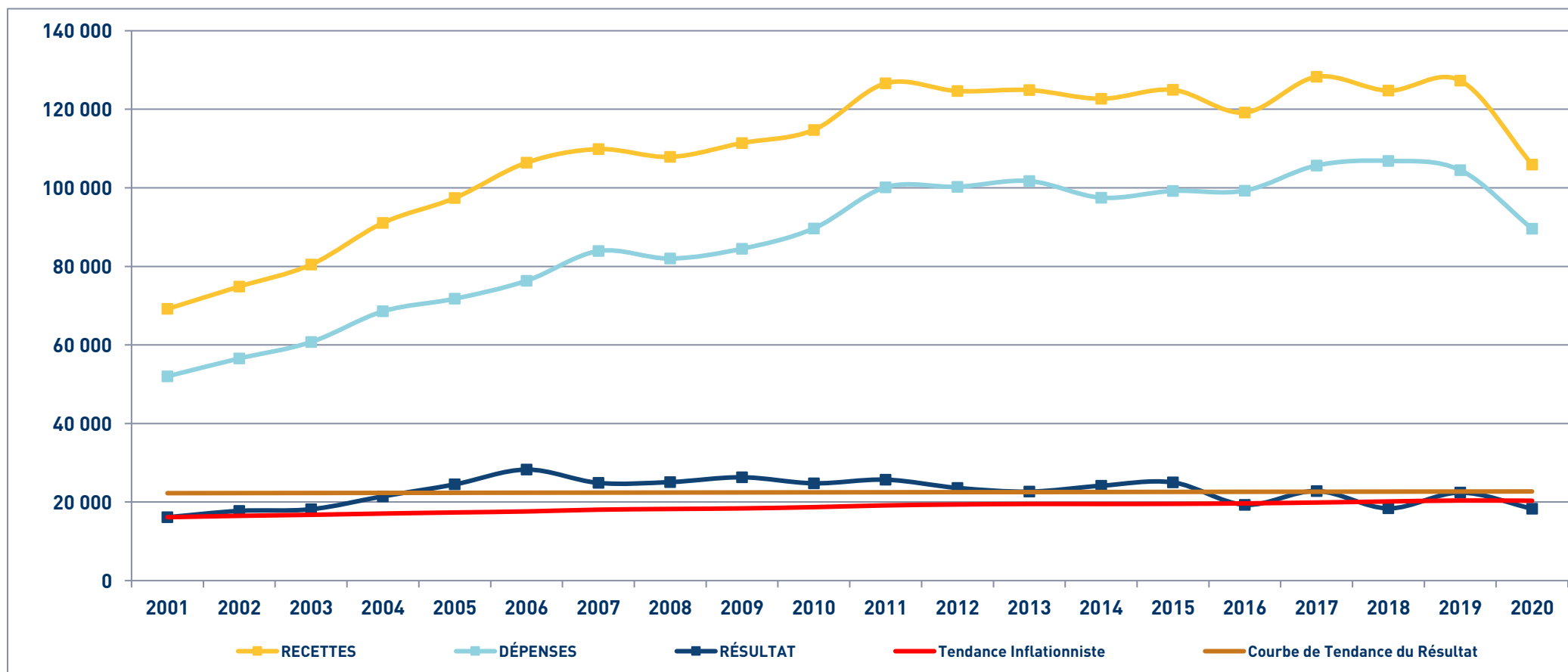
<b>DÉTERMINATION DU RÉSULTAT</b>	<b>4</b>	<b>34</b>	<b>Excédent (ligne 7 – ligne 33)</b>					CA	<b>30 777</b>	29,05 %	
		<b>35</b>	Plus-values à court terme (16)					CB	<b>868</b>	0,82 %	
		<b>36</b>	Divers à réintégrer (17)					CC	<b>1 834</b>	1,73 %	
		<b>37</b>	Bénéfice Société civile de moyen (18)					CD	<b>6</b>	0,01 %	
		<b>38</b>	TOTAL (ligne 34 à 37)					CE	<b>33 485</b>	31,61 %	
		<b>39</b>	<b>Insuffisance (ligne 33 – ligne 7)</b>					CF			
		<b>40</b>	Frais d'établissement (19)					CG	<b>35</b>	0,03 %	
		<b>41</b>	Dotations aux amortissements (20)					CH	<b>4 632</b>	4,37 %	
		<b>42</b>	Moins-value à court terme					CK	<b>48</b>	0,05 %	
		<b>43</b>	Divers à déduire (21)	dont exonération sur le bénéfice « zone franche urbaine territoire entrepreneur »	CS				CL	<b>10 455</b>	9,87 %
	dont exonération sur le bénéfice « entreprise nouvelle »			AW	<b>113</b>	dont l'abondement sur l'épargne salariale	CT	<b>55</b>			
	dont exonération « jeunes entreprises innovantes »			CU		dont exonération sur le bénéfice « jeunes artistes »	CO				
	dont exonération médecins « zones déficitaires en offre de soins »			CI		dont déductions « médecins conventionnés de secteur I »	CQ				
		<b>44</b>	Déficit Société civile de moyens (18)					CM			
	<b>45</b>	TOTAL (lignes 39 à 44)					CN	<b>15 170</b>	14,32 %		
	<b>46</b>	Bénéfice (ligne 38 – ligne 45)					CP	<b>18 315</b>	17,29 %		
	<b>47</b>	Déficit (ligne 45 – ligne 38)					CR				
<b>5</b>	Taxe sur la valeur ajoutée	Montant de la TVA afférente aux recettes brutes :					CX	<b>20 396</b>			
		Montant de la TVA afférente aux achats (biens et services autres qu'immobilisations) :					CY	<b>5 514</b>			
		dont montant de la TVA afférente aux honoraires récédés :					CZ	<b>8</b>			
<b>6</b>	Contribution économique territoriale (23)	Recettes provenant d'activités exonérées à titre permanent :					AU				
<b>7</b>	Barèmes kilométriques (évaluation forfaitaire des frais de transport : autos et/ou motos) (B) et (12) (1) Type : T (véhicule de tourisme ; M (Moto) ; V (Vélocycle, scooter) ; (2) mettre une croix dans la colonne ; (3) indiquer : super, diesel, super sans plomb, GPL.										
Désignation des véhicules :		Puissance fiscale	Barème BNC (2)	Barème BIC		Kilométrage professionnel	Indemnités kilométriques déductibles	Amortissements pratiqués à réintégrer (si véhicules inscrits au registre des immobilisations)			
Modèle(s)	Type (1)			(2)	Type de carburant (3)						
	<b>T</b>		<b>X</b>			<b>88 210</b>					
Frais réels non couverts par les barèmes kilométriques ----->											
Total A à reporter ligne 23 de l'annexe 2035 A ; total B à reporter au cadre B de la page 2 de la déclaration 2035							<b>A</b>		<b>B</b>		

# AUTO-ÉCOLE

## SYNTHÈSE DES 20 DERNIÈRES ANNÉES

en euros

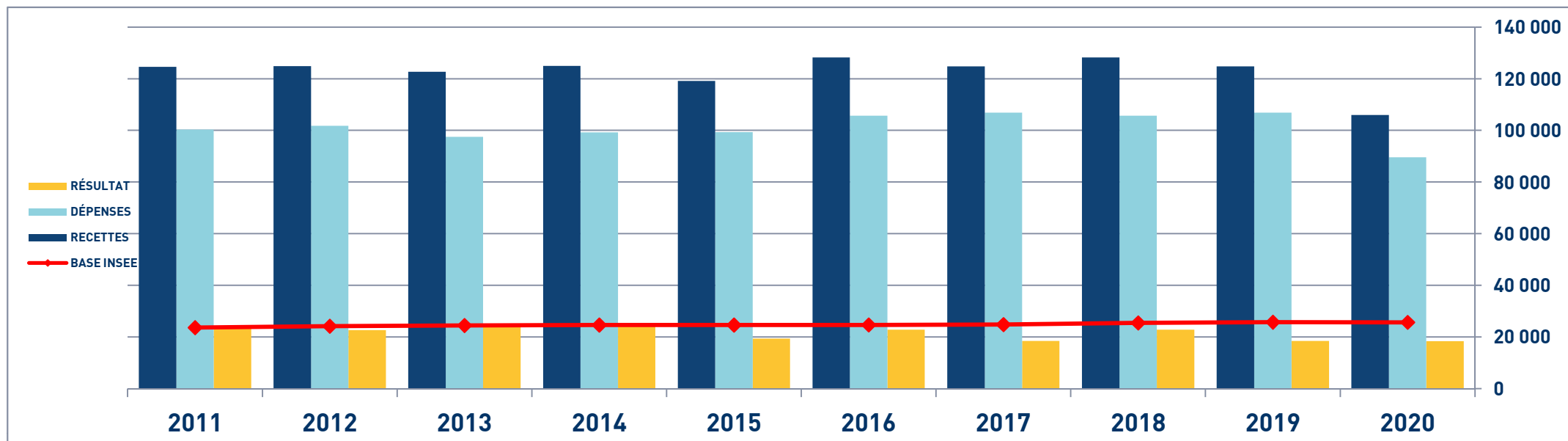
ANNÉES :	2001	2002	2003	2004	2005	2006	2007	2008	2009	2010	2011	2012	2013	2014	2015	2016	2017	2018	2019	2020
RECETTES	69 177	74 877	80 464	91 075	97 409	106 420	109 865	107 876	111 415	114 760	126 613	124 642	124 893	122 685	124 944	119 175	128 269	124 754	127 300	105 938
DÉPENSES	52 013	56 562	60 745	68 556	71 765	76 341	83 905	82 000	84 503	89 676	100 146	100 276	101 737	97 499	99 225	99 292	105 704	106 865	104 505	89 588
RÉSULTAT	16 147	17 755	18 178	21 462	24 498	28 272	24 887	25 088	26 314	24 782	25 704	23 605	22 658	24 159	25 006	19 321	22 810	18 406	22 417	18 315



# AUTO-ÉCOLE - ÉVOLUTION SUR 10 ANS

En eUROS

Année	2011	% Var.	2012	% Var.	2013	% Var.	2014	% Var.	2015	% Var.	2016	% Var.	2017	% Var.	2018	% Var.	2019	% Var.	2020
Nb Adhérents	178	11/12	186	12/13	174	13/14	188	14/15	210	15/16	218	16/17	186	17/18	170	18/19	158	19/20	151
<b>RECETTES NETTES</b>	126 613	-1,56	124 642	0,20	124 893	-1,77	122 685	1,84	124 944	-4,62	119 175	7,63	128 269	-2,74	124 754	2,04	127 300	-16,78	105 938
Ch. de Personnel	37 416		36 683		37 787		36 354		36 068		37 085		41 022		42 251		40 753		33 692
Impôts et Taxes	3 149		3 102		3 204		2 992		3 280		3 383		3 486		4 015		3 661		2 631
Transport et Dépl.	22 305		22 574		21 237		20 162		20 799		19 584		20 107		19 925		20 381		16 100
Ch. Soc. Perso.	10 986		11 159		11 760		10 417		11 416		11 861		10 271		10 458		8 709		6 524
Autres Charges	26 290		26 758		27 749		27 574		27 662		27 379		30 818		30 216		31 001		30 641
<b>TOTAL DÉPENSES</b>	100 146	0,13	100 276	1,46	101 737	-4,17	97 499	1,77	99 225	0,07	99 292	6,46	105 704	1,10	106 865	-2,21	104 505	-14,27	89 588
<b>RÉSULTAT NET</b>	25 704	-8,17	23 605	-4,01	22 658	6,62	24 159	3,51	25 006	-22,73	19 321	18,06	22 810	-19,31	18 406	21,79	22 417	-18,30	18 315





# STATISTIQUES PAR TRANCHES DE RECETTES – AUTO-ÉCOLE

<span style="font-size: 24px; font-weight: bold; vertical-align: middle;">2020</span>		Tranche n° 1		Tranche n° 2		Tranche n° 3		Tranche n° 4		Tranche n° 5	
		de 0 € à 47 248 €		de 47 249 € à 60 168 €		de 60 169 € à 93 758 €		de 93 759 € à 171 262 €		de 171 263 € à 566 462 €	
		33 Adhérents		32 Adhérents		32 Adhérents		32 Adhérents		26 Adhérents	
<b>RECETTES</b>	Recettes encaissées	36 878	100,14 %	53 231	100,36 %	76 829	100,54 %	121 570	100,20 %	275 038	100,32 %
	A déduire : Débours payés					7	0,01 %				
	Honoraires rétrocedés	51	0,14 %	191	0,36 %	404	0,53 %	236	0,19 %	864	0,32 %
	<b>Montant net des Recettes</b>	<b>36 827</b>	<b>100,00 %</b>	<b>53 040</b>	<b>100,00 %</b>	<b>76 417</b>	<b>100,00 %</b>	<b>121 333</b>	<b>100,00 %</b>	<b>274 174</b>	<b>100,00 %</b>
	Produits financiers	2	0,01 %	4	0,01 %	8	0,01 %	5	0,00 %	23	0,01 %
Gains divers	9 049	24,57 %	9 817	18,51 %	11 884	15,55 %	17 302	14,26 %	26 036	9,50 %	
<b>TOTAL RECETTES</b>		<b>45 878</b>	<b>124,58 %</b>	<b>62 861</b>	<b>118,52 %</b>	<b>88 310</b>	<b>115,56 %</b>	<b>138 641</b>	<b>114,26 %</b>	<b>300 233</b>	<b>109,50 %</b>
<b>DÉPENSES</b>	Achats	692	1,88 %	918	1,73 %	1 563	2,05 %	2 156	1,78 %	3 839	1,40 %
	Salaires nets	2 021	5,49 %	3 171	5,98 %	9 451	12,37 %	29 526	24,33 %	87 795	32,02 %
	Charges sociales sur salaires	336	0,91 %	1 725	3,25 %	3 619	4,74 %	10 759	8,87 %	36 522	13,32 %
	Taxe sur la Valeur Ajoutée										
	Contrib. Économique Territoriale	439	1,19 %	494	0,93 %	553	0,72 %	655	0,54 %	1 216	0,44 %
	Autres impôts	430	1,17 %	526	0,99 %	753	0,99 %	1 180	0,97 %	2 203	0,80 %
	CSG déductible	356	0,97 %	736	1,39 %	768	1,01 %	1 440	1,19 %	1 873	0,68 %
	Loyers et charges locatives	4 953	13,45 %	5 818	10,97 %	7 000	9,16 %	9 033	7,44 %	22 095	8,06 %
	Location de matériel et mobilier	1 580	4,29 %	2 452	4,62 %	2 429	3,18 %	3 280	2,70 %	8 015	2,92 %
	- Entretien et réparations	560	1,52 %	1 204	2,27 %	1 246	1,63 %	1 623	1,34 %	3 980	1,45 %
	- Personnel intérimaire					218	0,29 %			1 146	0,42 %
	- Petit outillage	667	1,81 %	635	1,20 %	1 245	1,63 %	1 581	1,30 %	3 831	1,40 %
	- Chauffage, eau, gaz, électricité	1 065	2,89 %	842	1,59 %	1 764	2,31 %	1 965	1,62 %	2 478	0,90 %
	- Honoraires non rétrocedés	1 845	5,01 %	1 922	3,62 %	2 495	3,26 %	3 343	2,76 %	5 845	2,13 %
	- Primes d'assurances	1 247	3,39 %	1 057	1,99 %	1 884	2,47 %	1 358	1,12 %	3 746	1,37 %
	<b>TOTAL TRAVAUX, FOURNITURES &amp; SERVICES EXTÉRIEURS</b>	<b>5 385</b>	<b>14,62 %</b>	<b>5 660</b>	<b>10,67 %</b>	<b>8 853</b>	<b>11,59 %</b>	<b>9 870</b>	<b>8,13 %</b>	<b>21 027</b>	<b>7,67 %</b>
	- Frais de véhicules	6 574	17,85 %	9 008	16,98 %	8 788	11,50 %	21 193	17,47 %	36 877	13,45 %
	- Autres frais de déplacements	65	0,18 %	1 215	2,29 %	286	0,37 %	910	0,75 %	469	0,17 %
	<b>TOTAL TRANSPORTS ET DÉPLACEMENTS</b>	<b>6 639</b>	<b>18,03 %</b>	<b>10 223</b>	<b>19,27 %</b>	<b>9 074</b>	<b>11,87 %</b>	<b>22 104</b>	<b>18,22 %</b>	<b>37 346</b>	<b>13,62 %</b>
	- Charges sociales Obligatoires	1 741	4,73 %	3 142	5,92 %	4 016	5,26 %	6 345	5,23 %	6 524	2,38 %
	- Charges sociales Facultatives Madelin	1 617	4,39 %	1 167	2,20 %	1 743	2,28 %	2 597	2,14 %	2 816	1,03 %
	- Charges sociales Facultatives NPER	136	0,37 %	82	0,15 %	109	0,14 %	339	0,28 %	302	0,11 %
	<b>CHARGES SOCIALES PERSONNELLES</b>	<b>3 494</b>	<b>9,49 %</b>	<b>4 391</b>	<b>8,28 %</b>	<b>5 869</b>	<b>7,68 %</b>	<b>9 281</b>	<b>7,65 %</b>	<b>9 641</b>	<b>3,52 %</b>
- Frais de réception, représentation, congrès	211	0,57 %	154	0,29 %	166	0,22 %	246	0,20 %	662	0,24 %	
- Fournitures de bureau, documentation, ...	1 415	3,84 %	1 729	3,26 %	2 230	2,92 %	2 824	2,33 %	5 269	1,92 %	
- Frais d'actes et contentieux	12	0,03 %	16	0,03 %	12	0,02 %	48	0,04 %	138	0,05 %	
- Cotisations syndicales et professionnelles	201	0,55 %	244	0,46 %	437	0,57 %	465	0,38 %	657	0,24 %	
- Autres frais divers de gestion	1 037	2,82 %	1 019	1,92 %	1 605	2,10 %	1 969	1,62 %	5 578	2,03 %	
<b>TOTAL FRAIS DIVERS DE GESTION</b>	<b>2 876</b>	<b>7,81 %</b>	<b>3 162</b>	<b>5,96 %</b>	<b>4 450</b>	<b>5,82 %</b>	<b>5 553</b>	<b>4,58 %</b>	<b>12 304</b>	<b>4,49 %</b>	
Frais financiers	419	1,14 %	415	0,78 %	570	0,75 %	939	0,77 %	2 015	0,73 %	
Pertes diverses	139	0,38 %	52	0,10 %	118	0,15 %	120	0,10 %	354	0,13 %	
<b>TOTAL DÉPENSES</b>	<b>29 760</b>	<b>80,81 %</b>	<b>39 746</b>	<b>74,94 %</b>	<b>55 072</b>	<b>72,07 %</b>	<b>105 897</b>	<b>87,28 %</b>	<b>246 247</b>	<b>89,81 %</b>	
<b>RÉSULTAT</b>	Excédent	16 118	43,77 %	23 115	43,58 %	33 237	43,49 %	32 744	26,99 %	53 986	19,69 %
	Plus-values à court terme			437	0,82 %	639	0,84 %	667	0,55 %	2 906	1,06 %
	Divers à réintégrer	1 260	3,42 %	1 613	3,04 %	557	0,73 %	3 676	3,03 %	1 926	0,70 %
	Bénéfice SCM			29	0,05 %						
	Frais d'établissement	128	0,35 %			5	0,01 %			34	0,01 %
	Dotations aux amortissements	1 513	4,11 %	2 700	5,09 %	3 950	5,17 %	5 413	4,46 %	10 801	3,94 %
	Moins-values à court terme	55	0,15 %	50	0,09 %			91	0,08 %	35	0,01 %
	Divers à déduire	8 296	22,53 %	8 394	15,83 %	10 630	13,91 %	11 758	9,69 %	13 770	5,02 %
	Déficit SCM										
	<b>RÉSULTAT</b>	<b>7 386</b>	<b>20,06 %</b>	<b>14 050</b>	<b>26,49 %</b>	<b>19 848</b>	<b>25,97 %</b>	<b>19 824</b>	<b>16,34 %</b>	<b>34 178</b>	<b>12,47 %</b>
<b>Kilométrage moyen</b>		36 595 km		46 411 km		62 102 km		147 631 km		173 338 km	