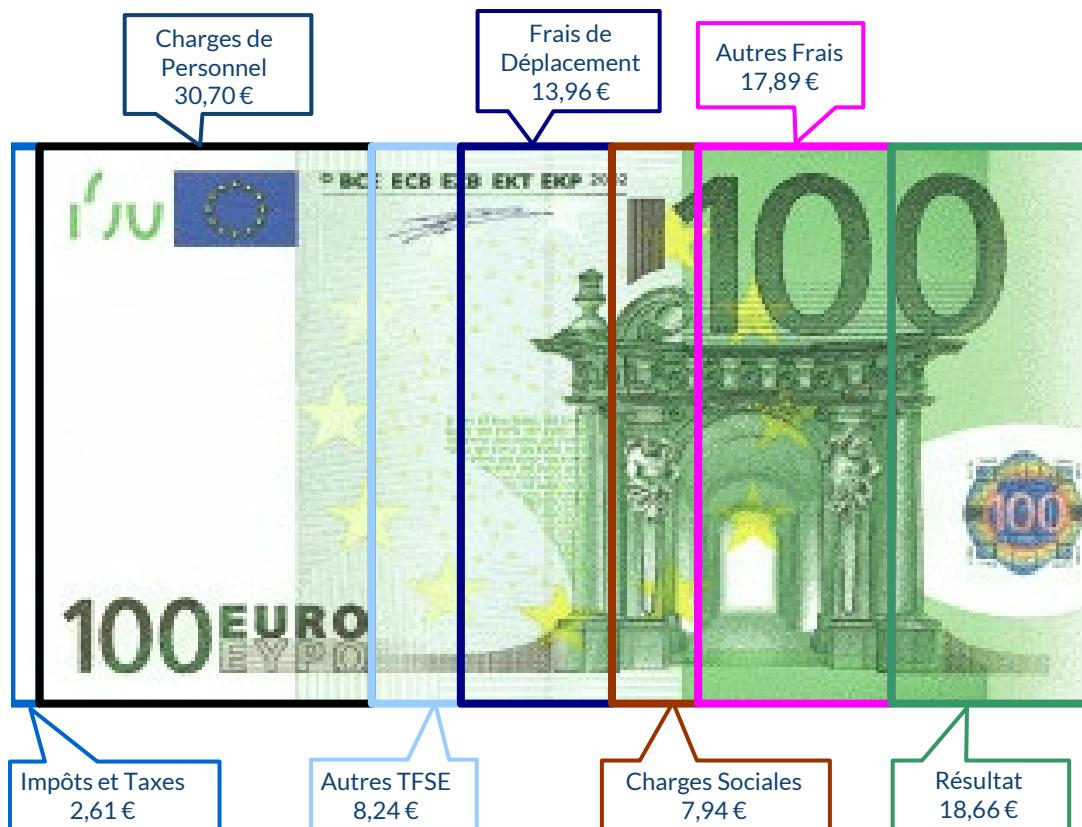
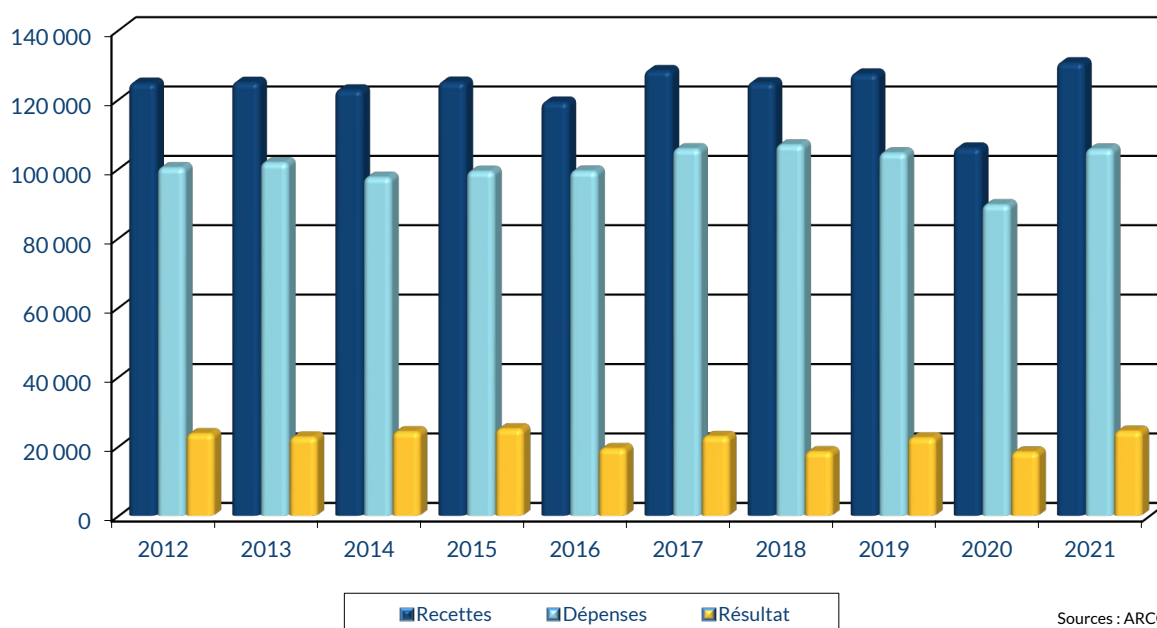


UTILISATION DE 100 € DE RECETTES EN 2021



ÉVOLUTION DE LA PROFESSION SUR 10 ANS



RENNES
8 place du Colombier
BP 40415
35 004 RENNES Cedex

VANNES
1 rue Anita Conti
56 000 VANNES

PARIS
15 avenue Trudaine
75 009 PARIS

☎ : 02 23 300 600 - @ : contact@arcolib.fr

pour AJ **1 2** mois


1		NOM ET PRENOMS OU DÉNOMINATION										AUTO ECOLE					
Nature de l'activité (1)		147 Adhérents										Code activité pour les praticiens médicaux					
N° SIRET												si exercice en société (2)		AV	Nombre d'associés		AS
Résultat déterminé (2)		d'après les règles « recettes-dépenses »					AK	d'après les règles « créances-dettes »					AL				
Comptabilité tenue (2) :		Hors taxe	CV	<input checked="" type="checkbox"/>	Taxe incluse	CW	Non assujetti à la TVA					AT					
Si vous êtes adhérent d'un organisme agréé (association ou organisme mixte) ou client d'un viseur fiscal		AM	<input checked="" type="checkbox"/>	Année d'adhésion						Nombre de salariés	AP			Salaires nets perçus	AR		
Montant des immobilisations (report du total des bases amortissables hors TVA déductible de la col.4 du tableau I de la déclaration n° 2035)												DA					
R E C E T T E S	1	Recettes encaissées y compris les remboursements de frais (1)										AA	130 984	100,36 %			
	2	Débours payés pour le compte des clients (2)										AB	1				
	3	À déduire Honoraires rétrocedés (dont suppléments rétrocedés)										AC	465	0,36 %			
	4	Montant net des recettes										AD	130 518	100,00 %			
	5	Produits financiers (4)										AE	9	0,01 %			
	6	Gains divers (5)										AF	2 888	2,21 %			
	7	TOTAL (ligne 4 à 6)										AG	133 415	102,22 %			
D É P E N S E S P R O F E S S I O N N E L L E S	8	Achats (6)										BA	2 645	2,03 %			
	9	Frais de personnel		Salaires nets et avantages en nature (7)								BB	28 127	21,55 %			
	10			Charges sociales sur salaires (parts patronale et ouvrière)								BC	11 938	9,15 %			
	11			Taxe sur la valeur ajoutée								BD					
	12	Impôts et taxes (8)		Contribution économique territoriale								JY	623	0,48 %			
	13			Autres impôts								BS	1 178	0,90 %			
	14			(9) Contribution sociale généralisée déductible								BV	1 609	1,23 %			
	15			Loyer et charges locatives								BF	9 571	7,33 %			
	16			Location de matériel et de mobilier – dont redevances de collaboration (10)					BW	BG	3 982	3,05 %					
	17			Entretien et réparations					2 163		1,66 %	Total : Travaux, Fournitures et Services Extérieurs	BH	10 757	8,24 %		
	18			Personnel intérimaire					243		0,19 %						
	19			Petit outillage (11)					1 378		1,06 %						
	20			Chauffage, eau, gaz, électricité					2 014		1,54 %						
	21			Honoraires ne constituant pas les rétrocessions (11)					2 980		2,28 %						
	22			Primes d'assurances					1 980		1,52 %	Total : Transport et déplacements	BJ	18 224	13,96 %		
	23			Frais de véhicules (12)					17 560		13,45 %						
				(cocher la case si évaluation forfaitaire) ...													
	24			Autres frais de déplacements (voyages...)...					665		0,51 %						
	25	Charges sociales personnelles (13)	dont obligatoires			BT	8 127				BK	10 358	7,94 %				
			dont cotisations facultatives Madelin	BZ	2 039		dont facultatives aux nouveaux plans d'épargne retraite	BU	193								
26			Frais de réception, de représentation et de congrès					408		0,31 %	Total : Frais divers de gestion	BM	5 730	4,39 %			
27			Fournitures de bureau, frais de documentation, de correspondance et de téléphone					2 555		1,96 %							
28			Frais d'actes et de contentieux					63		0,05 %							
29			Cotisations syndicales et professionnelles					BY	409						0,31 %		
30			Autres frais divers de gestion					2 296		1,76 %							
31			Frais financiers (14)					BN	766		0,59 %						
32			Pertes diverses (15)					BP	99		0,08 %						
33	TOTAL (lignes 8 à 32)										BR	105 610	80,92 %				

NOM ET PRENOMS OU DÉNOMINATION	AUTO ECOLE
--------------------------------	-------------------

N° SIRET		147 Adhérents
----------	--	----------------------

DÉTERMINATION DU RÉSULTAT	4	34	Excédent (ligne 7 – ligne 33)						CA	27 805	21,30 %		
		35	Plus-values à court terme (16)						CB	1 034	0,79 %		
		36	Divers à réintégrer (17)						CC	2 070	1,59 %		
		37	Bénéfice Société civile de moyen (18)						CD	13	0,01 %		
		38							CE	30 921	23,69 %		
										TOTAL (ligne 34 à 37)			
		39	Insuffisance (ligne 33 – ligne 7)						CF				
		40	Frais d'établissement (19)						CG	2			
		41	Dotation aux amortissements (20)						CH	5 071	3,89 %		
			dont amortissement des éléments incorporels du fonds qui sont indissociables (art. 39, 1 – 2°, al. 3)						BE				
		42	Moins-value à court terme						CK	55	0,04 %		
		43	Divers à déduire (21)	dont exonération sur le bénéfice « zone franche urbaine territoire entrepreneur »	CS		dont l'abondement sur l'épargne salariale	CT	41	CL	1 444	1,11 %	
				dont exonération sur le bénéfice « entreprise nouvelle »	AW	288	dont exonération sur le bénéfice « jeunes artistes »	CO					
				dont exonération « jeunes entreprises innovantes »	CU		dont déductions « médecins conventionnés de secteur I »	CQ					
				dont exonération médecins « zones déficitaires en offre de soins »	CI		dont aides Fonds de solidarité Covid	CJ					
		44	Déficit Société civile de moyens (18)						CM				
		45							CN	6 572	5,04 %		
									TOTAL (lignes 39 à 44)				
	46	Bénéfice (ligne 38 – ligne 45)						CP	24 350	18,66 %			
	47	Déficit (ligne 45 – ligne 38)						CR					
5		Taxe sur la valeur ajoutée	Montant de la TVA afférente aux recettes brutes :					CX	25 133				
			Montant de la TVA afférente aux achats (biens et services autres qu'immobilisations) :					CY	6 071				
			dont montant de la TVA afférente aux honoraires rétrocedés :					CZ	8				
6		Contribution économique territoriale (23)	Recettes provenant d'activités exonérées à titre permanent :					AU					
7	Barèmes kilométriques (évaluation forfaitaire des frais de transport : autos et/ou motos) (B) et (12) (1) Type : T (véhicule de tourisme ; M (Moto) ; V (Vélocycle, scooter) ; (2) mettre une croix dans la colonne ; (3) indiquer : thermique, à hydrogène, hybride, électrique ; (4) indiquer : diesel, super sans plomb, GPL.												
	Désignation des véhicules :		Puissance fiscale	Barème BNC (2)	Barème BIC (2)	Motorisation (3)	Type de carburant (4)	Kilométrage professionnel	Indemnités kilométriques déductibles	Amortissements pratiqués à réintégrer (si véhicules inscrits au registre des immobilisations)			
	Modèle(s)	Type (1)											
											85 337		
	Frais réels non couverts par les barèmes kilométriques ----->												
	Total A à reporter ligne 23 de l'annexe 2035 A ; total B à reporter au cadre B de la page 2 de la déclaration 2035									A	B		

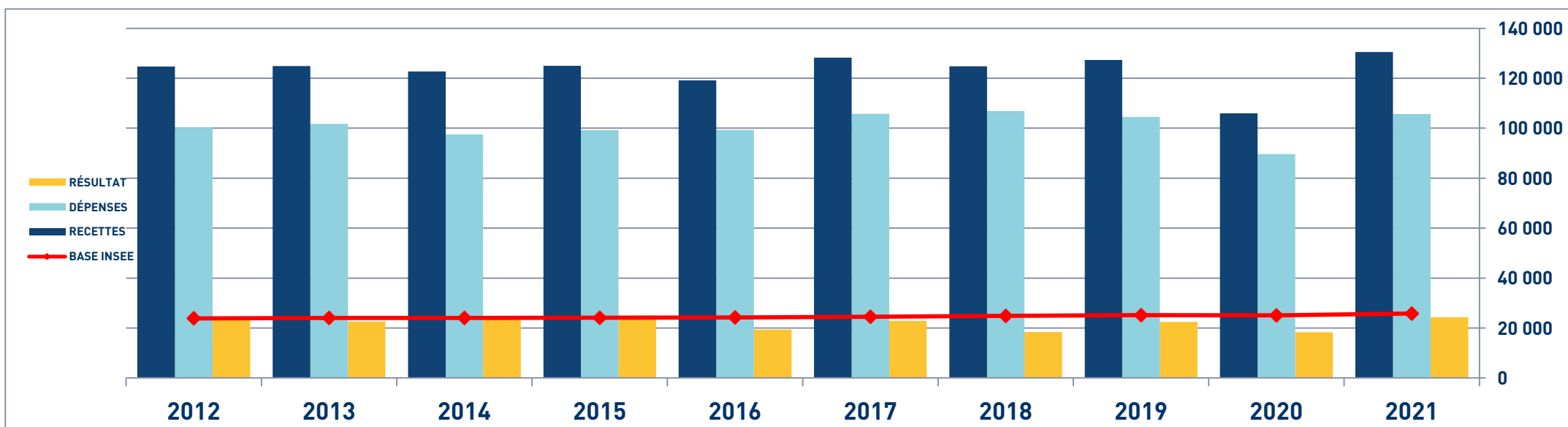
STATISTIQUES PAR TRANCHES DE RECETTES - AUTO ECOLE

 2021		Tranche n° 1		Tranche n° 2		Tranche n° 3		Tranche n° 4		Tranche n° 5	
		de 0 € à 57 515 €		de 57 516 € à 73 060 €		de 73 061 € à 108 271 €		de 108 272 € à 192 168 €		de 192 169 € à 792 078 €	
		31 Adhérents		30 Adhérents		31 Adhérents		30 Adhérents		29 Adhérents	
RECETTES	Recettes encaissées	45 568	100,37 %	63 939	100,29 %	88 577	100,27 %	145 588	100,19 %	318 665	100,46 %
	A déduire :										
	Débours payés			4	0,01 %						
	Honoraires rétrocédés	168	0,37 %	178	0,28 %	235	0,27 %	276	0,19 %	1 454	0,46 %
	Montant net des Recettes	45 400	100,00 %	63 756	100,00 %	88 342	100,00 %	145 312	100,00 %	317 210	100,00 %
	Produits financiers	9	0,02 %	13	0,02 %	3		3		24	0,01 %
	Gains divers	962	2,12 %	2 632	4,13 %	2 256	2,55 %	2 146	1,48 %	6 961	2,19 %
	TOTAL RECETTES	46 371	102,14 %	66 402	104,15 %	90 602	102,56 %	147 461	101,48 %	324 195	102,20 %
DÉPENSES	Achats	924	2,04 %	1 055	1,65 %	1 535	1,74 %	1 754	1,21 %	8 075	2,55 %
	Salaires nets	1 554	3,42 %	4 493	7,05 %	8 011	9,07 %	33 374	22,97 %	95 968	30,25 %
	Charges sociales sur salaires	425	0,94 %	1 579	2,48 %	3 986	4,51 %	13 965	9,61 %	41 062	12,94 %
	Taxe sur la Valeur Ajoutée										
	Contrib. Économique Territoriale	418	0,92 %	441	0,69 %	524	0,59 %	695	0,48 %	1 055	0,33 %
	Autres impôts	464	1,02 %	561	0,88 %	982	1,11 %	1 525	1,05 %	2 378	0,75 %
	CSG déductible	837	1,84 %	1 329	2,08 %	1 790	2,03 %	1 648	1,13 %	2 434	0,77 %
	Loyers et charges locatives	5 323	11,72 %	6 062	9,51 %	6 599	7,47 %	9 357	6,44 %	21 241	6,70 %
	Location de matériel et mobilier	2 153	4,74 %	2 402	3,77 %	3 281	3,71 %	4 134	2,84 %	8 542	2,69 %
	- Entretien et réparations	879	1,94 %	1 542	2,42 %	2 679	3,03 %	1 509	1,04 %	4 492	1,42 %
	- Personnel intérimaire					494	0,56 %			702	0,22 %
	- Petit outillage	645	1,42 %	671	1,05 %	1 046	1,18 %	1 413	0,97 %	3 203	1,01 %
	- Chauffage, eau, gaz, électricité	1 338	2,95 %	768	1,20 %	2 466	2,79 %	2 338	1,61 %	3 337	1,05 %
	- Honoraires non rétrocédés	1 749	3,85 %	2 078	3,26 %	2 241	2,54 %	3 146	2,16 %	5 789	1,82 %
	- Primes d'assurances	1 340	2,95 %	1 093	1,71 %	1 383	1,57 %	1 782	1,23 %	4 397	1,39 %
	TOTAL TRAVAUX, FOURNITURES & SERVICES EXTÉRIEURS	5 952	13,11 %	6 153	9,65 %	10 310	11,67 %	10 188	7,01 %	21 921	6,91 %
	- Frais de véhicules	6 326	13,93 %	12 197	19,13 %	7 803	8,83 %	23 595	16,24 %	39 469	12,44 %
	- Autres frais de déplacements	77	0,17 %	1 273	2,00 %	1 210	1,37 %	290	0,20 %	421	0,13 %
	TOTAL TRANSPORTS ET DÉPLACEMENTS	6 404	14,11 %	13 470	21,13 %	9 013	10,20 %	23 885	16,44 %	39 891	12,58 %
	- Charges sociales Obligatoires	3 932	8,66 %	4 743	7,44 %	9 716	11,00 %	9 917	6,82 %	12 341	3,89 %
	- Charges sociales Facultatives Madelin	1 739	3,83 %	1 451	2,28 %	1 903	2,15 %	2 470	1,70 %	2 647	0,83 %
	- Charges sociales Facultatives NPER	108	0,24 %	39	0,06 %	113	0,13 %	342	0,24 %	349	0,11 %
	CHARGES SOCIALES PERSONNELLES	5 780	12,73 %	6 233	9,78 %	11 733	13,28 %	12 729	8,76 %	15 337	4,83 %
	- Frais de réception, représentation, congrès	195	0,43 %	174	0,27 %	400	0,45 %	365	0,25 %	880	0,28 %
	- Fournitures de bureau, documentation, ...	1 284	2,83 %	1 826	2,86 %	2 233	2,53 %	2 900	2,00 %	4 581	1,44 %
	- Frais d'actes et contentieux	19	0,04 %	3		2		46	0,03 %	243	0,08 %
	- Cotisations syndicales et professionnelles	204	0,45 %	286	0,45 %	384	0,43 %	472	0,32 %	679	0,21 %
	- Autres frais divers de gestion	1 241	2,73 %	1 033	1,62 %	1 535	1,74 %	2 256	1,55 %	5 615	1,77 %
TOTAL FRAIS DIVERS DE GESTION	2 944	6,48 %	3 317	5,20 %	4 554	5,15 %	6 039	4,16 %	11 998	3,78 %	
Frais financiers	345	0,76 %	458	0,72 %	576	0,65 %	647	0,45 %	1 830	0,58 %	
Pertes diverses	66	0,15 %	108	0,17 %	78	0,09 %	141	0,10 %	88	0,03 %	
TOTAL DÉPENSES	33 592	73,99 %	47 663	74,76 %	62 974	71,28 %	120 082	82,64 %	271 822	85,69 %	
RÉSULTAT	Excédent	12 779	28,15 %	18 739	29,39 %	27 628	31,27 %	27 379	18,84 %	52 372	16,51 %
	Plus-values à court terme	680	1,50 %	157	0,25 %	231	0,26 %	1 128	0,78 %	2 936	0,93 %
	Divers à réintégrer	606	1,33 %	2 148	3,37 %	1 281	1,45 %	5 186	3,57 %	915	0,29 %
	Bénéfice SCM			63	0,10 %						
	Frais d'établissement			9	0,01 %						
	Dotations aux amortissements	1 336	2,94 %	3 160	4,96 %	4 484	5,08 %	4 367	3,01 %	11 922	3,76 %
	Moins-values à court terme	18	0,04 %	92	0,14 %	2		68	0,05 %	113	0,04 %
	Divers à déduire	992	2,19 %	1 571	2,46 %	1 193	1,35 %	755	0,52 %	3 229	1,02 %
	Déficit SCM										
	RÉSULTAT	11 719	25,81 %	16 275	25,53 %	23 460	26,56 %	28 503	19,62 %	40 959	12,91 %
Kilométrage moyen		45 249 km		50 046 km		65 989 km		110 558 km		186 130 km	

AUTO-ÉCOLE - ÉVOLUTION SUR 10 ANS

En eUROS

Année	2012	% Var.	2013	% Var.	2014	% Var.	2015	% Var.	2016	% Var.	2017	% Var.	2018	% Var.	2019	% Var.	2020	% Var.	2021
Nb Adhérents	186	12/13	174	13/14	188	14/15	210	15/16	218	16/17	186	17/18	170	18/19	158	19/20	151	20/21	147
RECETTES NETTES	124 642	0,20	124 893	-1,77	122 685	1,84	124 944	-4,62	119 175	7,63	128 269	-2,74	124 754	2,04	127 300	-16,78	105 938	23,20	130 518
Ch. de Personnel	36 683		37 787		36 354		36 068		37 085		41 022		42 251		40 753		33 692		40 065
Impôts et Taxes	3 102		3 204		2 992		3 280		3 383		3 486		4 015		3 661		2 631		3 410
Transport et Dépl.	22 574		21 237		20 162		20 799		19 584		20 107		19 925		20 381		16 100		18 224
Ch. Soc. Perso.	11 159		11 760		10 417		11 416		11 861		10 271		10 458		8 709		6 524		10 358
Autres Charges	26 758		27 749		27 574		27 662		27 379		30 818		30 216		31 001		30 641		33 553
TOTAL DÉPENSES	100 276	1,46	101 737	-4,17	97 499	1,77	99 225	0,07	99 292	6,46	105 704	1,10	106 865	-2,21	104 505	-14,27	89 588	17,88	105 610
RÉSULTAT NET	23 605	-4,01	22 658	6,62	24 159	3,51	25 006	-22,73	19 321	18,06	22 810	-19,31	18 406	21,79	22 417	-18,30	18 315	32,95	24 350

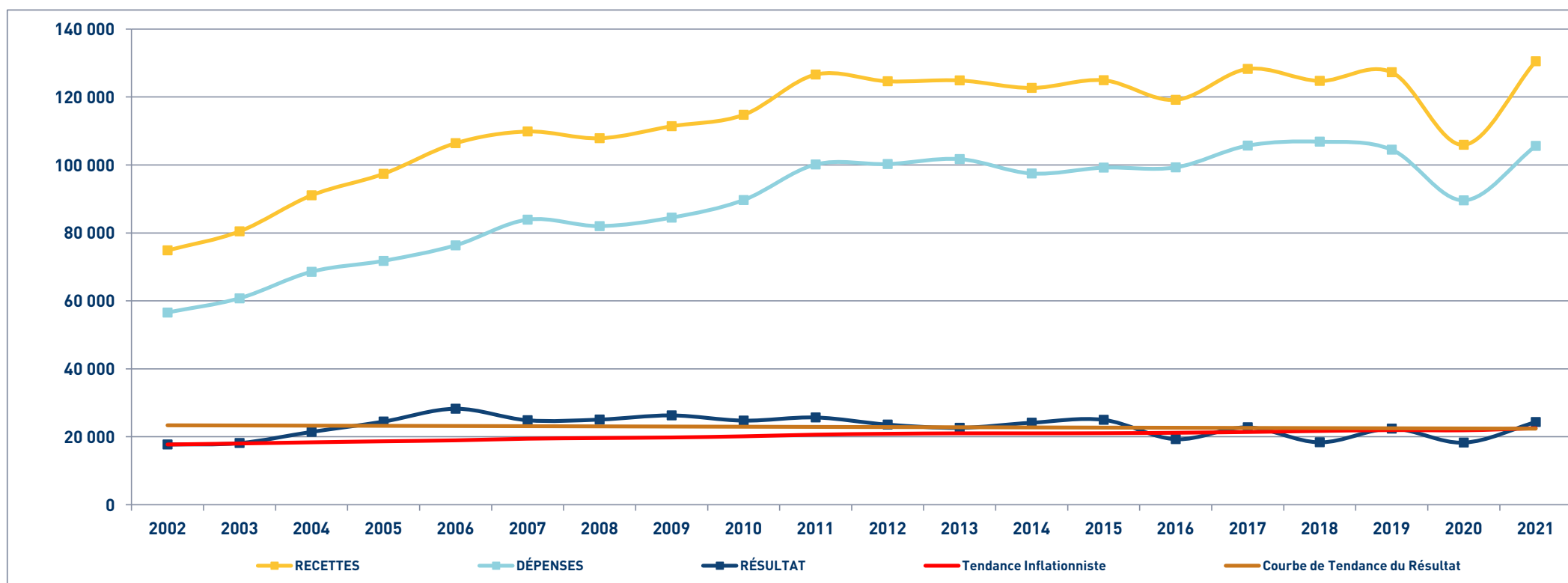


AUTO-ÉCOLE

SYNTHÈSE DES 20 DERNIÈRES ANNÉES

en euros

ANNÉES :	2002	2003	2004	2005	2006	2007	2008	2009	2010	2011	2012	2013	2014	2015	2016	2017	2018	2019	2020	2021
RECETTES	74 877	80 464	91 075	97 409	106 420	109 865	107 876	111 415	114 760	126 613	124 642	124 893	122 685	124 944	119 175	128 269	124 754	127 300	105 938	130 518
DÉPENSES	56 562	60 745	68 556	71 765	76 341	83 905	82 000	84 503	89 676	100 146	100 276	101 737	97 499	99 225	99 292	105 704	106 865	104 505	89 588	105 610
RÉSULTAT	17 755	18 178	21 462	24 498	28 272	24 887	25 088	26 314	24 782	25 704	23 605	22 658	24 159	25 006	19 321	22 810	18 406	22 417	18 315	24 350



Sources : ARCOLIB

© ARCOLIB - 2022 - 02 23 300 600