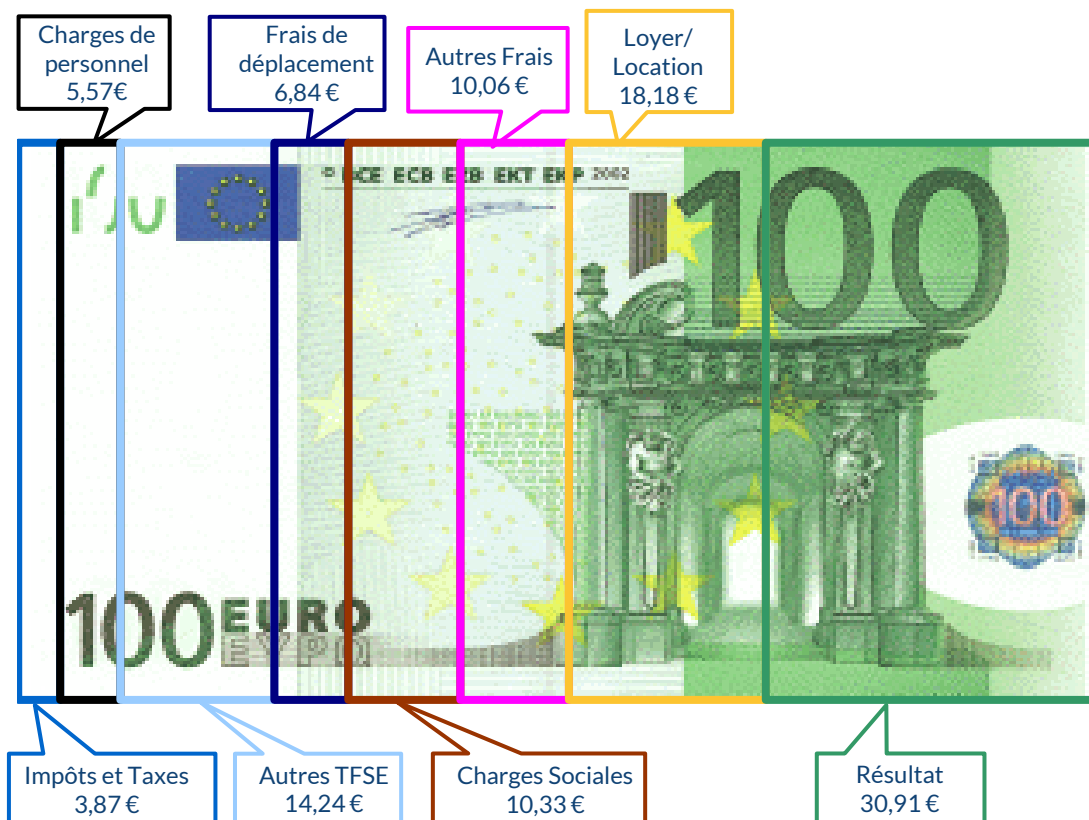
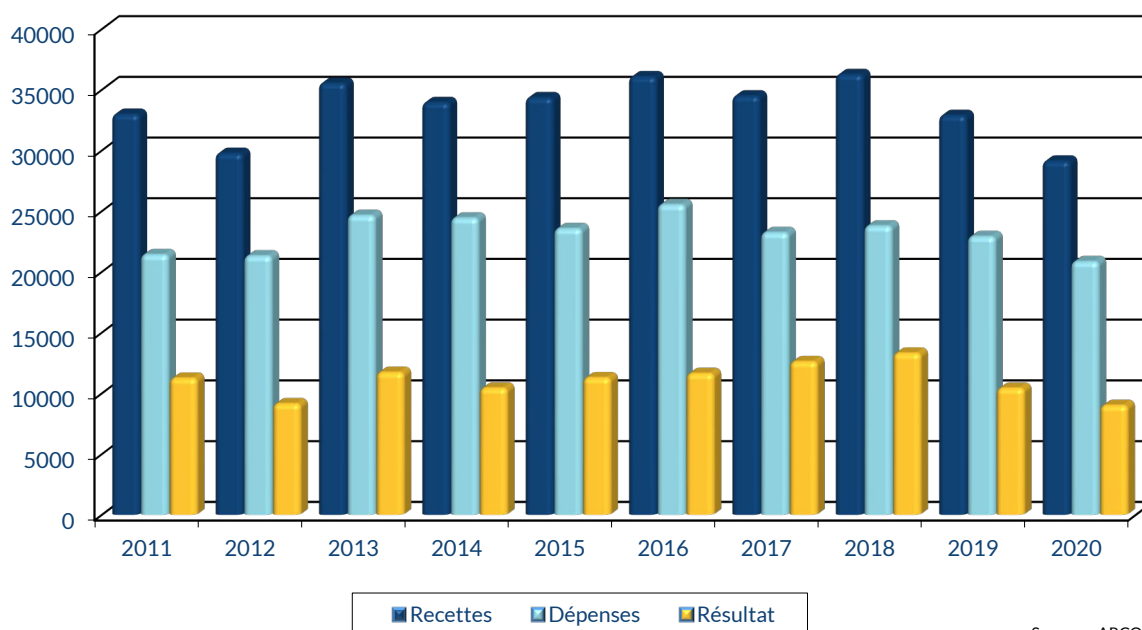


# AUTRES SOINS CORPORELS

## MOYENNE DE L'ACTIVITÉ EN 2020



## ÉVOLUTION DE LA PROFESSION SUR 10 ANS



### RENNES

8 place du Colombier  
BP 40415  
35 004 RENNES Cedex

### VANNES

1 rue Anita Conti  
56 000 VANNES

### PARIS

15 avenue Trudaine  
75 009 PARIS

# AUTRES SOINS CORPORELS

## MOYENNE DE L'ACTIVITÉ EN 2020

REVENUS 2020

COMPTE DE RÉSULTAT FISCAL



ORGANISME DE GESTION AGICÉ AU SERVICE DES PROFESSIONNELS LIBÉRAUX  
www.arcolib.fr

N° 2035-B-SD 2021

Si ce formulaire est déposé  
cocher la case « faire » et  
cocher la case « réintégrer » si  
contre  
Ne porter aucune somme par ligne  
(ne pas peaufiner les totaux)

| NOM ET PRENOMS OU DÉNOMINATION |  | AUTRES SOINS CORPORELS |  |
|--------------------------------|--|------------------------|--|
| N° SIRET                       |  |                        |  |
|                                |  | 39 Adhérents           |  |

|                        |  |    |        |         |
|------------------------|--|----|--------|---------|
| 34                     | Excédent (ligne 7 - ligne 33)  | CA | 13 276 | 45,13 % |
| 35                     | Plus-values à court terme (16)   | CB | 19     | 0,07 %  |
| 36                     | Divers à réintégrer (17)   | CC | 1 231  | 4,23 %  |
| 37                     | Bénéfice Société civile de moyen (18)  | CD |        |         |
| 38                     |  | CE | 14 526 | 49,03 % |
| TOTAL (ligne 34 à 37)  |  |    |        |         |
| 39                     | Insuffisance (ligne 33 - ligne 7)  | CF |        |         |
| 40                     | Frais d'établissement (19)   | CG | 119    | 0,41 %  |
| 41                     | Dotation aux amortissements (20)   | CH | 1 404  | 4,82 %  |
| 42                     | Moins-value à court terme  | CI |        |         |
| TOTAL (lignes 39 à 44) |  |    |        |         |
| 43                     | Divers à déduire (21)  | CL | 4 002  | 13,24 % |
| 44                     | Déficit Société civile de moyens (18)  | CM | 5 526  | 18,93 % |
| 45                     |  | CN |        |         |
| 46                     | Bénéfice (ligne 38 - ligne 45)   | CP | 9 000  | 30,91 % |
| 47                     | Déficit (ligne 45 - ligne 38)  | CR |        |         |
| TOTAL (lignes 46 à 47) |  |    |        |         |
| 48                     | Montant de la TVA afférente aux recettes brutes :                                      | CX | 3 021  |         |
| 49                     | Montant de la TVA afférente aux achats (biens et services autres qu'immobilisations) : | CY | 730    |         |
| 50                     | Montant de la TVA afférente aux honoraires rattachés :                                 | CZ |        |         |
| 51                     | Contribution économique territoriale (22)  | AU |        |         |

|    |  |   |  |   |
|----|--|---|--|---|
| 52 | Barèmes kilométriques (évaluation forfaitaire des frais de transport : autos et/ou motos) (B) et (12)              |   |  |   |
| 53 | Total A à reporter ligne 23 de l'annexe 2035 A ; total B à reporter au cadre B de la page 2 de la déclaration 2035 | A |  | B |

| Designation des véhicules :  |          | Barème BIC     |                       | Amortissements pratiques à réintégrer (le montant des amortissements des immobilisations) |                                      |
|--|----------|----------------|-----------------------|---|--------------------------------------|
| Modèle(s)  | Type (1) | Barème BNC (2) | Type de carburant (3) | Kilométrage professionnel   | Indemnités kilométriques déductibles |
|  | T        | X              |                       | 3 452   |                                      |
| Frais réels non couverts par les barèmes kilométriques   |          |                |                       |   |                                      |
| Total A à reporter ligne 23 de l'annexe 2035 A ; total B à reporter au cadre B de la page 2 de la déclaration 2035 |          |                |                       |   |                                      |

2035 moyenne, en Euros, issue des déclarations n° 2035 des revenus 2020 des Adhérents BNC d'ARCOLIB

REVENUS 2020

COMPTE DE RÉSULTAT FISCAL



ORGANISME DE GESTION AGICÉ AU SERVICE DES PROFESSIONNELS LIBÉRAUX  
www.arcolib.fr

N° 2035-A-SD 2021

Si ce formulaire est déposé  
cocher la case « faire » et  
cocher la case « réintégrer » si  
contre  
Ne porter aucune somme par ligne  
(ne pas peaufiner les totaux)

| NOM ET PRENOMS OU DÉNOMINATION |  | AUTRES SOINS CORPORELS |  |
|--------------------------------|--|------------------------|--|
| N° SIRET                       |  |                        |  |
|                                |  | 39 Adhérents           |  |

|                       |  |    |        |          |
|-----------------------|--|----|--------|----------|
| 1                     | Recettes encaissées y compris les remboursements de frais (1)                  | AA | 29 170 | 100,77 % |
| 2                     | A déduire  | AB |        |          |
| 3                     | Honoraires rattachés (dont suppléments rattachés)                              | AC | 50     | 0,17 %   |
| 4                     | Montant net des recettes   | AD | 29 120 | 100,00 % |
| 5                     | Produits financiers (4)  | AE | 7      | 0,02 %   |
| 6                     | Gains divers (5)   | AF | 4 990  | 17,14 %  |
| 7                     |  | AG | 34 117 | 117,6 %  |
| TOTAL (ligne 4 à 6)   |  |    |        |          |
| 8                     | Achats (6)   | BA | 614    | 2,1 %    |
| 9                     | Frais de personnel   | BB | 1 282  | 4,40 %   |
| 10                    | Charges sociales sur salaires (parts patronale et ouvrière)                    | BC | 340    | 1,1 %    |
| 11                    | Taxe sur la valeur ajoutée   | BD |        |          |
| 12                    | Impôts et taxes  | JY | 358    | 1,23 %   |
| 13                    | Autres impôts  | BS | 540    | 1,93 %   |
| 14                    | (8) Contribution sociale généralisée déductible                                | BV | 230    | 0,79 %   |
| 15                    | Loyer et charges locales   | BF | 5 017  | 17,28 %  |
| 16                    | Location de matériel et de mobilier - dont redevances de collaboration (10)    | BW |        |          |
| 17                    | Entretien et réparations   | BG | 276    | 0,95 %   |
| 18                    | Personnel itinérant  | BH | 4 147  | 14,24 %  |
| 19                    | Petit outillage (11)   |    |        |          |
| 20                    | Chauffage, eau, gaz, électricité   |    |        |          |
| 21                    | Honoraires ne constituant pas les rétrocessions (11)                           |    |        |          |
| 22                    | Primes d'assurances  |    |        |          |
| 23                    | Frais de véhicules (12)  |    |        |          |
| 24                    | Autres frais de déplacements (voyages)...                                      |    |        |          |
| 25                    | Charges sociales personnelles  | BT | 2 001  | 6,84 %   |
| 26                    | Frais de réception, de représentation et de congrès                            | BK | 3 008  | 10,33 %  |
| 27                    | Équipures de bureau, frais de documentation, de correspondance et de téléphone | BU | 50     | 0,16 %   |
| 28                    | Frais d'actes et de contentieux  | BV | 2 754  | 9,54 %   |
| 29                    | Cotisations syndicales et professionnelles                                     | BY | 197    | 0,68 %   |
| 30                    | Autres frais divers de gestion   | BZ | 598    | 2,05 %   |
| 31                    | Frais financiers (14)  | BN | 248    | 0,85 %   |
| 32                    | Pertes diverses (15)   | BP | 34     | 0,12 %   |
| 33                    |  | BR | 20 841 | 71,57 %  |
| TOTAL (lignes 8 à 32) |  |    |        |          |

|    |  |   |  |   |
|----|--|---|--|---|
| 34 | Débit de la TVA afférente aux ventes :   |   |  |   |
| 35 | Montant de la TVA afférente aux achats (biens et services autres qu'immobilisations) :                             |   |  |   |
| 36 | Montant de la TVA afférente aux honoraires rattachés :   |   |  |   |
| 37 | Contribution économique territoriale (22)  |   |  |   |
| 38 | Barèmes kilométriques (évaluation forfaitaire des frais de transport : autos et/ou motos) (B) et (12)              |   |  |   |
| 39 | Total A à reporter ligne 23 de l'annexe 2035 A ; total B à reporter au cadre B de la page 2 de la déclaration 2035 | A |  | B |

2035 moyenne, en Euros, issue des déclarations n° 2035 des revenus 2020 des Adhérents BNC d'ARCOLIB

pour AJ **1 2** mois

| 1  |                                | NOM ET PRENOMS OU DÉNOMINATION   |                                     | AUTRES SOINS CORPORELS                |              |    |  |       |   |    |    |  |         |          |                   |    |
|--|--------------------------------|--|-------------------------------------|---------------------------------------|--------------|----|--|-------|---|----|----|--|---------|----------|-------------------|----|
| Nature de l'activité (1)   |                                | 39 Adhérents   |                                     |                                       |              |    |  |       |   |    |    | Code activité pour les praticiens médicaux |         |          |                   |    |
| N° SIRET   |                                |  |                                     |                                       |              |    |  |       |   |    |    | si exercice en société (2)                 | AV      |          | Nombre d'associés | AS |
| Résultat déterminé (2)   |                                | d'après les règles « recettes-dépenses »   |                                     |                                       |              | AK | d'après les règles « créances-dettes » |       |   |    | AL |  |         |          |                   |    |
| Comptabilité tenue (2) :   |                                | Hors taxe  | CV                                  | <input checked="" type="checkbox"/>   | Taxe incluse | CW | Non assujetti à la TVA                 |       |   |    | AT |  |         |          |                   |    |
| Si vous êtes adhérent d'un organisme agréé (association ou organisme mixte) ou client d'un viseur fiscal                                     |                                | AM   | <input checked="" type="checkbox"/> | Année d'adhésion                      |              |    | Nombre de salariés                     | AP    |   |    |    | Salaires nets perçus                       | AR      |          |                   |    |
| Montant des immobilisations (report du total des bases amortissables hors TVA déductible de la col.4 du tableau I de la déclaration n° 2035) |                                |  |                                     |                                       |              |    |  |       |   |    |    | DA   |         |          |                   |    |
| R<br>E<br>C<br>E<br>T<br>T<br>E<br>S   | 1                              | Recettes encaissées y compris les remboursements de frais (1)                    |                                     |                                       |              |    |  |       |   |    |    | AA   | 29 170  | 100,17 % |                   |    |
|  | 2                              | À déduire Débours payés pour le compte des clients (2)                           |                                     |                                       |              |    |  |       |   |    |    | AB   |         |          |                   |    |
|  | 3                              | Honoraires rétrocedés (dont suppléments rétrocedés) (3)                          |                                     |                                       |              |    |  |       |   |    |    | AC   | 50      | 0,17 %   |                   |    |
|  | 4                              | Montant net des recettes   |                                     |                                       |              |    |  |       |   |    |    | AD   | 29 120  | 100,00 % |                   |    |
|  | 5                              | Produits financiers (4)  |                                     |                                       |              |    |  |       |   |    |    | AE   | 7       | 0,02 %   |                   |    |
|  | 6                              | Gains divers (5)   |                                     |                                       |              |    |  |       |   |    |    | AF   | 4 990   | 17,14 %  |                   |    |
|  | 7                              | TOTAL (ligne 4 à 6)  |                                     |                                       |              |    |  |       |   |    |    | AG   | 34 117  | 117,16 % |                   |    |
| D<br>É<br>P<br>E<br>N<br>S<br>E<br>S<br><br>P<br>R<br>O<br>F<br>E<br>S<br>S<br>I<br>O<br>N<br>N<br>E<br>L<br>L<br>E<br>S                     | 8                              | Achats (6)   |                                     |                                       |              |    |  |       |   |    |    | BA   | 614     | 2,11 %   |                   |    |
|  | 9                              | Frais de personnel Salaires nets et avantages en nature (7)                      |                                     |                                       |              |    |  |       |   |    |    | BB   | 1 282   | 4,40 %   |                   |    |
|  | 10                             | Charges sociales sur salaires (parts patronale et ouvrière)                      |                                     |                                       |              |    |  |       |   |    |    | BC   | 340     | 1,17 %   |                   |    |
|  | 11                             | Taxe sur la valeur ajoutée   |                                     |                                       |              |    |  |       |   |    |    | BD   |         |          |                   |    |
|  | 12                             | Impôts et taxes (8) Contribution économique territoriale                         |                                     |                                       |              |    |  |       |   |    |    | JY   | 358     | 1,23 %   |                   |    |
|  | 13                             | Autres impôts  |                                     |                                       |              |    |  |       |   |    |    | BS   | 540     | 1,85 %   |                   |    |
|  | 14                             | (9) Contribution sociale généralisée déductible                                  |                                     |                                       |              |    |  |       |   |    |    | BV   | 230     | 0,79 %   |                   |    |
|  | 15                             | Loyer et charges locatives   |                                     |                                       |              |    |  |       |   |    |    | BF   | 5 017   | 17,23 %  |                   |    |
|  | 16                             | Location de matériel et de mobilier – dont redevances de collaboration (10)      |                                     |                                       |              |    |  |       |   |    |    | BW   | 276     | 0,95 %   |                   |    |
|  | 17                             | Entretien et réparations   |                                     |                                       |              |    |  |       |   |    |    |  | 720     | 2,47 %   |                   |    |
|  | 18                             | Personnel intérimaire  |                                     |                                       |              |    |  |       |   |    |    |  | 80      | 0,27 %   |                   |    |
|  | 19                             | Petit outillage (11)   |                                     |                                       |              |    |  |       |   |    |    |  | 973     | 3,34 %   |                   |    |
|  | 20                             | Chauffage, eau, gaz, électricité   |                                     |                                       |              |    |  |       |   |    |    |  | 537     | 1,84 %   |                   |    |
|  | 21                             | Honoraires ne constituant pas les rétrocessions (11)                             |                                     |                                       |              |    |  |       |   |    |    |  | 1 331   | 4,57 %   |                   |    |
|  | 22                             | Primes d'assurances  |                                     |                                       |              |    |  |       |   |    |    |  | 504     | 1,73 %   |                   |    |
|  | 23                             | Frais de véhicules (12)  |                                     |                                       |              |    |  |       |   |    |    |  | 1 170   | 4,02 %   |                   |    |
|  |                                | (cocher la case si évaluation forfaitaire) ...                                   |                                     |                                       |              |    |  |       |   |    |    |  |         |          |                   |    |
|  | 24                             | Autres frais de déplacements (voyages...)...                                     |                                     |                                       |              |    |  |       |   |    |    |  | 823     | 2,83 %   |                   |    |
|  | 25                             | Charges sociales personnelles (13)   |                                     | dont obligatoires                     |              |    | BT                                     | 2 001 |   |    | BK | 3 008                                      | 10,33 % |          |                   |    |
|  |                                |  |                                     | dont cotisations facultatives Madelin |              | BZ | 957                                    |       | dont facultatives aux nouveaux plans d'épargne retraite | BU |    |  |         | 50       |                   |    |
|  | 26                             | Frais de réception, de représentation et de congrès                              |                                     |                                       |              |    |  |       |   |    |    |  | 872     | 2,99 %   |                   |    |
|  | 27                             | Fournitures de bureau, frais de documentation, de correspondance et de téléphone |                                     |                                       |              |    |  |       |   |    |    |  | 1 074   | 3,69 %   |                   |    |
|  | 28                             | Frais d'actes et de contentieux  |                                     |                                       |              |    |  |       |   |    |    |  | 13      | 0,04 %   |                   |    |
|  | 29                             | Cotisations syndicales et professionnelles                                       |                                     |                                       |              |    |  |       |   |    |    | BY   | 197     | 0,68 %   |                   |    |
| 30   | Autres frais divers de gestion |  |                                     |                                       |              |    |  |       |   |    |    | 598  | 2,05 %  |          |                   |    |
| 31   | Frais financiers (14)          |  |                                     |                                       |              |    |  |       |   |    | BN | 248  | 0,85 %  |          |                   |    |
| 32   | Pertes diverses (15)           |  |                                     |                                       |              |    |  |       |   |    | BP | 34   | 0,12 %  |          |                   |    |
| 33   | TOTAL (lignes 8 à 32)          |  |                                     |                                       |              |    |  |       |   |    | BR | 20 841                                     | 71,57 % |          |                   |    |

NOM ET PRENOMS OU DÉNOMINATION

**AUTRES SOINS CORPORELS**

N° SIRET

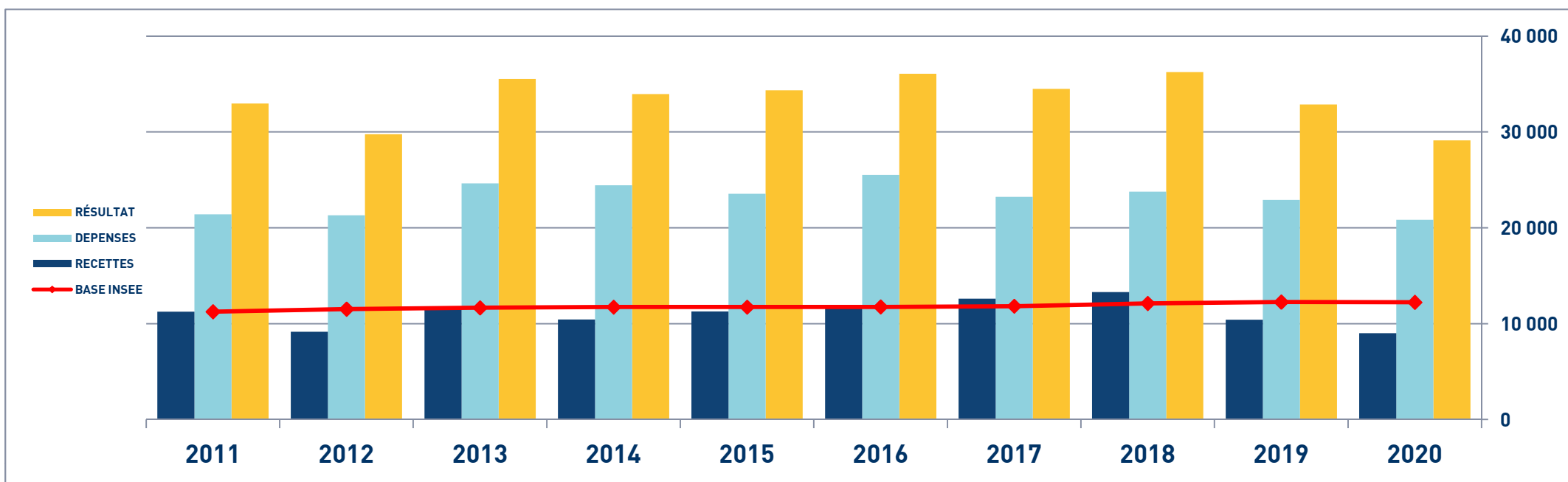
39 Adhérents

|                                  |  |  |  |   |            |                       |   |                                      |   |         |    |  |
|----------------------------------|--|--|--|---|------------|-----------------------|---|--------------------------------------|---|---------|----|--|
| <b>DÉTERMINATION DU RÉSULTAT</b> | <b>4</b>   | <b>34</b>  | <b>Excédent (ligne 7 – ligne 33)</b>   |   |            |                       | CA  | <b>13 276</b>                        | 45,59 %   |         |    |  |
|                                  |  | <b>35</b>  | Plus-values à court terme (16)   |   |            |                       | CB  | <b>19</b>                            | 0,07 %  |         |    |  |
|                                  |  | <b>36</b>  | Divers à réintégrer (17)   |   |            |                       | CC  | <b>1 231</b>                         | 4,23 %  |         |    |  |
|                                  |  | <b>37</b>  | Bénéfice Société civile de moyen (18)  |   |            |                       | CD  |                                      |   |         |    |  |
|                                  |  | <b>38</b>  | TOTAL (ligne 34 à 37)  |   |            |                       | CE  | <b>14 526</b>                        | 49,88 %   |         |    |  |
|                                  |  | <b>39</b>  | <b>Insuffisance (ligne 33 – ligne 7)</b>   |   |            |                       | CF  |                                      |   |         |    |  |
|                                  |  | <b>40</b>  | Frais d'établissement (19)   |   |            |                       | CG  | <b>119</b>                           | 0,41 %  |         |    |  |
|                                  |  | <b>41</b>  | Dotation aux amortissements (20)   |   |            |                       | CH  | <b>1 404</b>                         | 4,82 %  |         |    |  |
|                                  |  | <b>42</b>  | Moins-value à court terme  |   |            |                       | CK  |                                      |   |         |    |  |
|                                  |  | <b>43</b>  | Divers à déduire (21)  | dont exonération sur le bénéfice « zone franche urbaine territoire entrepreneur » | CS         |                       |   | CL                                   | <b>4 002</b>  | 13,74 % |    |  |
|                                  |  |  |  | dont exonération sur le bénéfice « entreprise nouvelle »                          | AW         |                       | dont l'abondement sur l'épargne salariale               |                                      |   |         | CT |  |
|                                  |  |  |  | dont exonération « jeunes entreprises innovantes »                                | CU         |                       | dont exonération sur le bénéfice « jeunes artistes »    |                                      |   |         | CO |  |
|                                  |  |  |  | dont exonération médecins « zones déficitaires en offre de soins »                | CI         |                       | dont déductions « médecins conventionnés de secteur I » |                                      |   |         | CQ |  |
|                                  |  | <b>44</b>  | Déficit Société civile de moyens (18)  |   |            |                       | CM  |                                      |   |         |    |  |
|                                  | <b>45</b>  | TOTAL (lignes 39 à 44)   |  |   |            | CN                    | <b>5 526</b>  | 18,98 %                              |   |         |    |  |
|                                  | <b>46</b>  | Bénéfice (ligne 38 – ligne 45)   |  |   |            | CP                    | <b>9 000</b>  | 30,91 %                              |   |         |    |  |
|                                  | <b>47</b>  | Déficit (ligne 45 – ligne 38)  |  |   |            | CR                    |   |                                      |   |         |    |  |
|                                  | <b>5</b>   | Taxe sur la valeur ajoutée   | Montant de la TVA afférente aux recettes brutes :                                      |   |            | CX                    | <b>3 021</b>  |                                      |   |         |    |  |
|                                  |  |  | Montant de la TVA afférente aux achats (biens et services autres qu'immobilisations) : |   |            | CY                    | <b>730</b>  |                                      |   |         |    |  |
|                                  |  |  | dont montant de la TVA afférente aux honoraires rétrocedés :                           |   |            | CZ                    |   |                                      |   |         |    |  |
|                                  | <b>6</b>   | Contribution économique territoriale (23)  | Recettes provenant d'activités exonérées à titre permanent :                           |   |            | AU                    |   |                                      |   |         |    |  |
|                                  | <b>7</b>   | Barèmes kilométriques (évaluation forfaitaire des frais de transport : autos et/ou motos) (B) et (12)  |  |   |            |                       |   |                                      |   |         |    |  |
|                                  |  | (1) Type : T (véhicule de tourisme ; M (Moto) ; V (Vélocycle, scooter) ; (2) mettre une croix dans la colonne ; (3) indiquer : super, diesel, super sans plomb, GPL. |  |   |            |                       |   |                                      |   |         |    |  |
|                                  | Désignation des véhicules :  |  | Puissance fiscale  | Barème BNC (2)  | Barème BIC |                       | Kilométrage professionnel                               | Indemnités kilométriques déductibles | Amortissements pratiqués à réintégrer (si véhicules inscrits au registre des immobilisations) |         |    |  |
|                                  | Modèle(s)  | Type (1)   |  |   | (2)        | Type de carburant (3) |   |                                      |   |         |    |  |
|                                  |  | T  |  | X   |            |                       | 3 452   |                                      |   |         |    |  |
|                                  | Frais réels non couverts par les barèmes kilométriques ----->  |  |  |   |            |                       |   |                                      |   |         |    |  |
|                                  | Total A à reporter ligne 23 de l'annexe 2035 A ; total B à reporter au cadre B de la page 2 de la déclaration 2035 |  |  |   |            |                       |   | A                                    |   | B       |    |  |

# AUTRES SOINS CORPORELS - ÉVOLUTION SUR 10 ANS


En eUROS

| Année                  | 2011          | % Var.        | 2012          | % Var.       | 2013          | % Var.        | 2014          | % Var.       | 2015          | % Var.      | 2016          | % Var.       | 2017          | % Var.      | 2018          | % Var.        | 2019          | % Var.        | 2020          |
|------------------------|---------------|---------------|---------------|--------------|---------------|---------------|---------------|--------------|---------------|-------------|---------------|--------------|---------------|-------------|---------------|---------------|---------------|---------------|---------------|
| Nb Adhérents           | 28            | 11/12         | 34            | 12/13        | 26            | 13/14         | 28            | 14/15        | 34            | 15/16       | 38            | 16/17        | 40            | 17/18       | 38            | 18/19         | 39            | 19/20         | 39            |
| <b>RECETTES NETTES</b> | <b>32 979</b> | <b>-9,77</b>  | <b>29 758</b> | <b>19,42</b> | <b>35 537</b> | <b>-4,48</b>  | <b>33 945</b> | <b>1,18</b>  | <b>34 346</b> | <b>5,03</b> | <b>36 075</b> | <b>-4,40</b> | <b>34 488</b> | <b>5,11</b> | <b>36 252</b> | <b>-9,30</b>  | <b>32 882</b> | <b>-11,44</b> | <b>29 120</b> |
| Impôts et Taxes        | 1 498         |               | 1 350         |              | 1 427         |               | 1 238         |              | 1 245         |             | 1 327         |              | 1 322         |             | 1 835         |               | 1 605         |               | 1 128         |
| Transport et Dépl.     | 3 606         |               | 3 562         |              | 4 014         |               | 3 103         |              | 3 300         |             | 2 460         |              | 2 423         |             | 2 252         |               | 2 319         |               | 1 992         |
| Ch. Soc. Perso.        | 4 422         |               | 4 703         |              | 5 545         |               | 5 361         |              | 4 441         |             | 5 362         |              | 5 510         |             | 4 806         |               | 4 609         |               | 3 008         |
| Autres Charges         | 11 891        |               | 11 696        |              | 13 661        |               | 14 735        |              | 14 575        |             | 16 388        |              | 13 976        |             | 14 885        |               | 14 372        |               | 14 713        |
| <b>TOTAL DÉPENSES</b>  | <b>21 417</b> | <b>-0,49</b>  | <b>21 311</b> | <b>15,65</b> | <b>24 647</b> | <b>-0,85</b>  | <b>24 437</b> | <b>-3,58</b> | <b>23 561</b> | <b>8,39</b> | <b>25 537</b> | <b>-9,03</b> | <b>23 231</b> | <b>2,35</b> | <b>23 778</b> | <b>-3,67</b>  | <b>22 905</b> | <b>-9,01</b>  | <b>20 841</b> |
| <b>RÉSULTAT NET</b>    | <b>11 247</b> | <b>-18,70</b> | <b>9 144</b>  | <b>28,25</b> | <b>11 727</b> | <b>-11,05</b> | <b>10 431</b> | <b>8,18</b>  | <b>11 284</b> | <b>3,07</b> | <b>11 630</b> | <b>8,40</b>  | <b>12 607</b> | <b>5,52</b> | <b>13 303</b> | <b>-21,68</b> | <b>10 419</b> | <b>-13,62</b> | <b>9 000</b>  |





# STATISTIQUES PAR TRANCHES DE RECETTES – AUTRES SOINS CORPORELS

|  <b>2020</b> |   | Tranche n° 1                            |                 | Tranche n° 2               |                 |                |
|--|---|---|-----------------|----------------------------|-----------------|----------------|
|  |   | de 0 €<br>à 26 354 €                    |                 | de 26 355 €<br>à 114 892 € |                 |                |
|  |   | 22 Adhérents                            |                 | 18 Adhérents               |                 |                |
| RECETTES   | Recettes encaissées                     | 16 664                                  | 100,00 %        | 44 299                     | 100,25 %        |                |
|  | A déduire : Débours payés               |   |                 |                            |                 |                |
|  | Honoraires rétrocedés                   |   |                 | 109                        | 0,25 %          |                |
|  | <b>Montant net des Recettes</b>         | <b>16 664</b>                           | <b>100,00 %</b> | <b>44 190</b>              | <b>100,00 %</b> |                |
|  | Produits financiers                     |   |                 | 15                         | 0,03 %          |                |
| Gains divers   | 5 303                                   | 31,82 %                                 | 4 556           | 10,31 %                    |                 |                |
|  | <b>TOTAL RECETTES</b>                   | <b>21 967</b>                           | <b>131,82 %</b> | <b>48 761</b>              | <b>110,34 %</b> |                |
| DÉPENSES   | Achats                                  | 235                                     | 1,41 %          | 1 043                      | 2,36 %          |                |
|  | Salaires nets                           | 727                                     | 4,36 %          | 1 888                      | 4,27 %          |                |
|  | Charges sociales sur salaires           |   |                 | 737                        | 1,67 %          |                |
|  | Taxe sur la Valeur Ajoutée              |   |                 |                            |                 |                |
|  | Contrib. Économique Territoriale        | 316                                     | 1,90 %          | 414                        | 0,94 %          |                |
|  | Autres impôts                           | 290                                     | 1,74 %          | 815                        | 1,84 %          |                |
|  | CSG déductible                          | 174                                     | 1,04 %          | 286                        | 0,65 %          |                |
|  | Loyers et charges locatives             | 4 352                                   | 26,12 %         | 5 796                      | 13,12 %         |                |
|  | Location de matériel et mobilier        | 206                                     | 1,24 %          | 346                        | 0,78 %          |                |
|  | - Entretien et réparations              | 600                                     | 3,60 %          | 827                        | 1,87 %          |                |
|  | - Personnel intérimaire                 |   |                 | 174                        | 0,39 %          |                |
|  | - Petit outillage                       | 429                                     | 2,57 %          | 1 584                      | 3,58 %          |                |
|  | - Chauffage, eau, gaz, électricité      | 508                                     | 3,05 %          | 544                        | 1,23 %          |                |
|  | - Honoraires non rétrocedés             | 1 019                                   | 6,11 %          | 1 750                      | 3,96 %          |                |
|  | - Primes d'assurances                   | 387                                     | 2,32 %          | 620                        | 1,40 %          |                |
|  |   | <b>TOTAL T.F.S.E.</b>                   | <b>2 943</b>    | <b>17,66 %</b>             | <b>5 500</b>    | <b>12,45 %</b> |
|  | - Frais de véhicules                    | 979                                     | 5,87 %          | 1 338                      | 3,03 %          |                |
|  | - Autres frais de déplacements          | 115                                     | 0,69 %          | 1 642                      | 3,72 %          |                |
|  |   | <b>TOTAL TRANSPORTS ET DÉPLACEMENTS</b> | <b>1 094</b>    | <b>6,57 %</b>              | <b>2 980</b>    | <b>6,74 %</b>  |
|  | - Charges sociales Obligatoires         | 949                                     | 5,69 %          | 2 874                      | 6,50 %          |                |
|  | - Charges sociales Facultatives Madelin | 754                                     | 4,52 %          | 1 153                      | 2,61 %          |                |
|  | - Charges sociales Facultatives NPER    |   |                 | 108                        | 0,24 %          |                |
|  |   | <b>CHARGES SOCIALES PERSONNELLES</b>    | <b>1 702</b>    | <b>10,21 %</b>             | <b>4 135</b>    | <b>9,36 %</b>  |
| - Frais de réception, représentation, congrès  | 405                                     | 2,43 %                                  | 1 394           | 3,15 %                     |                 |                |
| - Fournitures de bureau, documentation, ...  | 743                                     | 4,46 %                                  | 1 443           | 3,27 %                     |                 |                |
| - Frais d'actes et contentieux   |   |   | 29              | 0,07 %                     |                 |                |
| - Cotisations syndicales et professionnelles   | 191                                     | 1,15 %                                  | 201             | 0,45 %                     |                 |                |
| - Autres frais divers de gestion   | 495                                     | 2,97 %                                  | 719             | 1,63 %                     |                 |                |
|  | <b>TOTAL FRAIS DIVERS DE GESTION</b>    | <b>1 834</b>                            | <b>11,01 %</b>  | <b>3 786</b>               | <b>8,57 %</b>   |                |
| Frais financiers   | 235                                     | 1,41 %                                  | 251             | 0,57 %                     |                 |                |
| Pertes diverses  |   |   | 74              | 0,17 %                     |                 |                |
|  | <b>TOTAL DÉPENSES</b>                   | <b>14 109</b>                           | <b>84,67 %</b>  | <b>28 052</b>              | <b>63,48 %</b>  |                |
| RÉSULTAT   | Excédent                                | 7 859                                   | 47,16 %         | 20 709                     | 46,86 %         |                |
|  | Plus-values à court terme               |   |                 | 42                         | 0,10 %          |                |
|  | Divers à réintégrer                     | 1 036                                   | 6,22 %          | 1 401                      | 3,17 %          |                |
|  | Bénéfice SCM                            |   |                 |                            |                 |                |
|  | Frais d'établissement                   | 212                                     | 1,27 %          | 226                        | 0,51 %          |                |
|  | Dotation aux amortissements             | 1 579                                   | 9,48 %          | 1 144                      | 2,59 %          |                |
|  | Moins-values à court terme              |   |                 |                            |                 |                |
|  | Divers à déduire                        | 3 601                                   | 21,61 %         | 4 271                      | 9,67 %          |                |
| Déficit SCM  |   |   |                 |                            |                 |                |
|  | <b>RÉSULTAT</b>                         | <b>3 503</b>                            | <b>21,02 %</b>  | <b>16 511</b>              | <b>37,36 %</b>  |                |
| <b>Kilométrage moyen</b>   |   | <b>2 964 km</b>                         |                 | <b>4 030 km</b>            |                 |                |