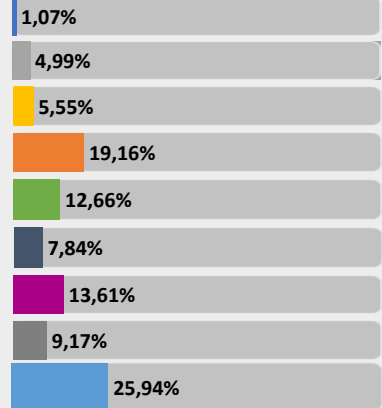
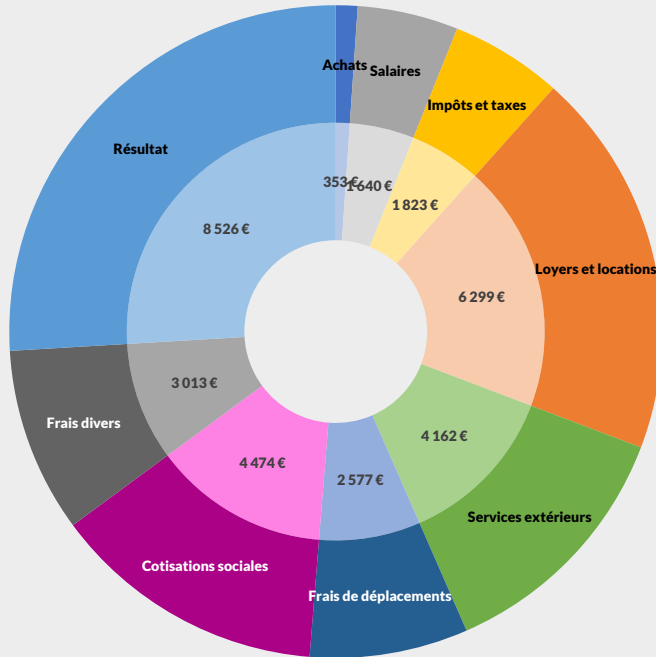




REVENUS 2022

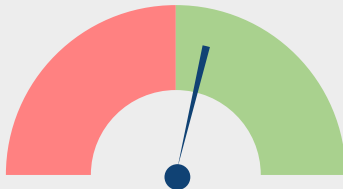
Nombre : 30 adhérents

Répartition des recettes nettes

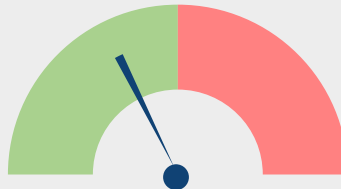


Evolutions des postes entre 2021 et 2022

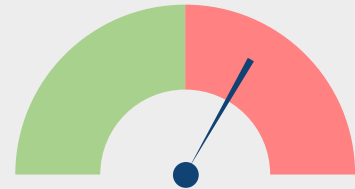
Recettes nettes



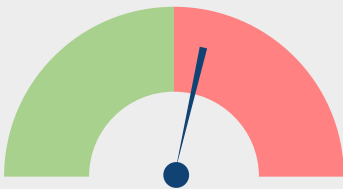
Achats



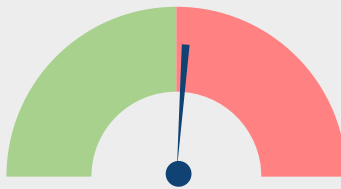
Impôts et taxes



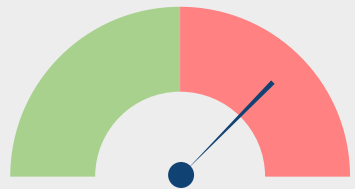
Loyers et Locations



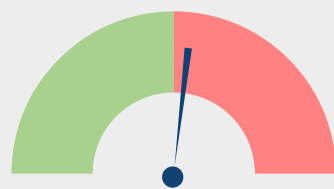
Travaux, Fournitures et Services ext.



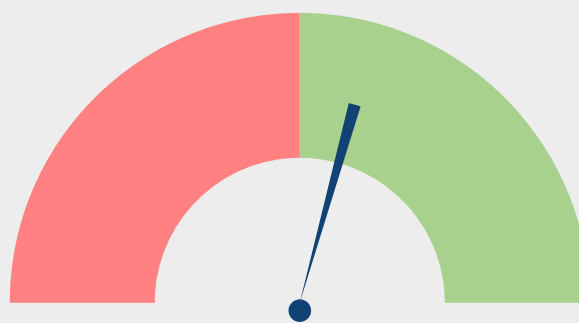
Frais de déplacements



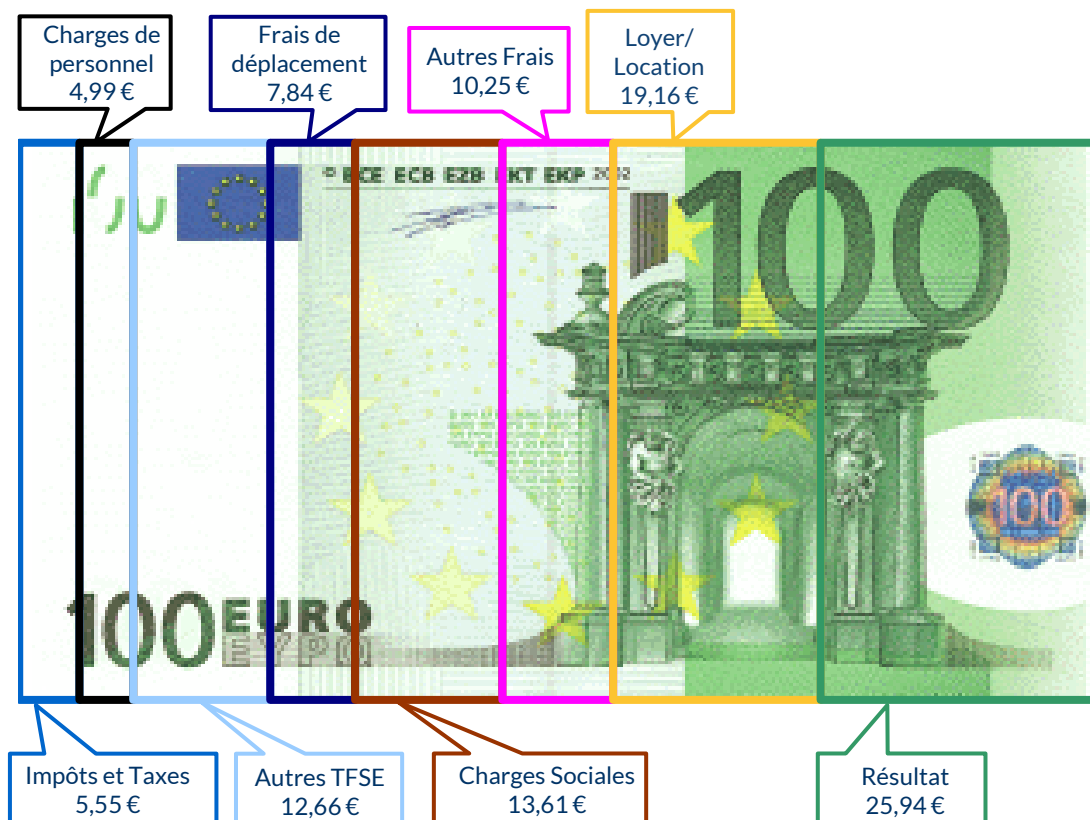
Cotisations sociales exploitant



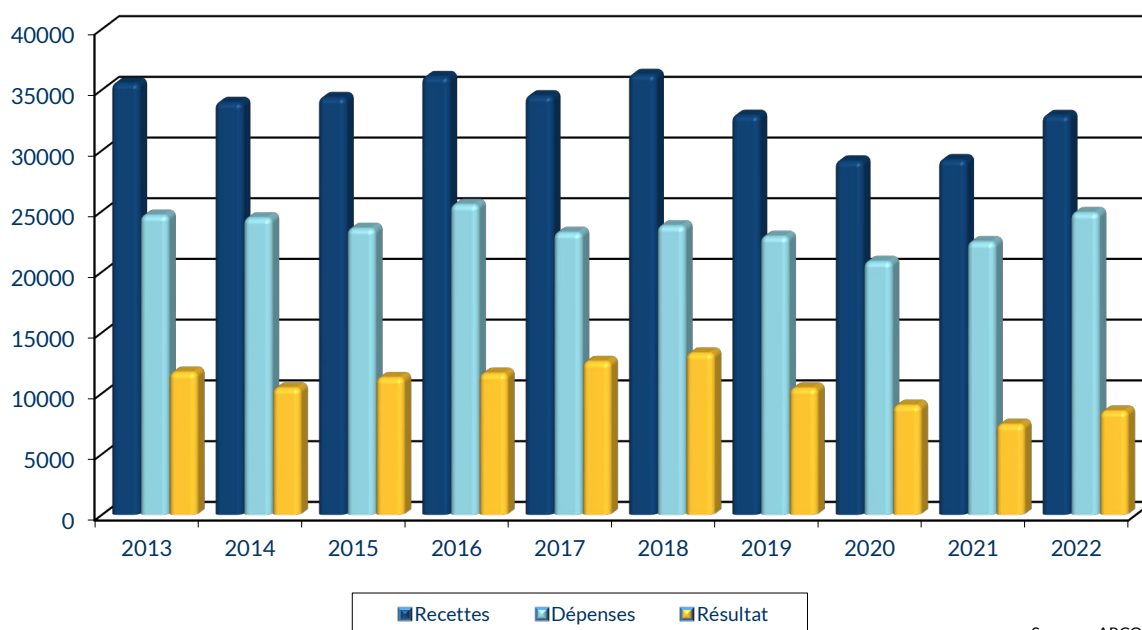
Résultat



UTILISATION DE 100€ DE RECETTES EN 2022



ÉVOLUTION DE LA PROFESSION SUR 10 ANS



Sources : ARCOLIB

RENNES

8 place du Colombier
BP 40415
35 004 RENNES Cedex

VANNES

1 rue Anita Conti
56 000 VANNES

PARIS

15 avenue Trudaine
75 009 PARIS

pour AJ **1** | **2** | mois

1		NOM ET PRENOMS OU DÉNOMINATION		AUTRES SOINS CORPORELS														
Nature de l'activité (1)		30 Adhérents										Code activité pour les praticiens médicaux						
N° SIRET												si exercice en société (2)		AV	Nombre d'associés		AS	
Résultat déterminé (2)		d'après les règles « recettes-dépenses »					AK	d'après les règles « créances-dettes »					AL					
Comptabilité tenue (2) :		Hors taxe	CV	<input checked="" type="checkbox"/>	Taxe incluse	CW	Non assujetti à la TVA					AT						
Si vous êtes adhérent d'un organisme agréé (association ou organisme mixte) ou client d'un viseur fiscal		AM	<input checked="" type="checkbox"/>	Année d'adhésion			Nombre de salariés		AP			Salaires nets perçus		AR				
Montant des immobilisations (report du total des bases amortissables hors TVA déductible de la col.4 du tableau I de la déclaration n° 2035)												DA						
R E C E T T E S	2	1 Recettes encaissées y compris les remboursements de frais (1)										AA	32 868		100,00 %			
		2	À déduire Débourss payés pour le compte des clients (2)										AB					
		3	Honoraires rétrocedés (dont suppléments rétrocedés)										AC			(3)		
		4	Montant net des recettes										AD	32 868		100,00 %		
		5	Produits financiers (4)										AE	7		0,02 %		
		6	Gains divers (5)										AF	783		2,38 %		
		7	TOTAL (ligne 4 à 6)										AG	33 659		102,41 %		
D É P E N S E S P R O F E S S I O N N E L L E S	3	8 Achats (6)										BA	353		1,07 %			
		9	Frais de personnel		Salaires nets et avantages en nature (7)						BB	1 408		4,28 %				
		10			Charges sociales sur salaires (parts patronale et ouvrière)						BC	232		0,71 %				
		11			Taxe sur la valeur ajoutée						BD							
		12	Impôts et taxes (8)		Contribution économique territoriale						JY	376		1,14 %				
		13			Autres impôts						BS	517		1,57 %				
		14			(9) Contribution sociale généralisée déductible						BV	931		2,83 %				
		15	Loyer et charges locatives										BF	6 169		18,77 %		
		16	Location de matériel et de mobilier – dont redevances de collaboration (10)										BW	130		0,40 %		
		17	Entretien et réparations															
		18	Personnel intérimaire															
		19	Petit outillage (11)															
		20	Chauffage, eau, gaz, électricité															
		21	Honoraires ne constituant pas les rétrocessions (11)															
		22	Primes d'assurances															
		23	Frais de véhicules (12)															
			(cocher la case si évaluation forfaitaire) ...															
		24	Autres frais de déplacements (voyages...)...															
		25	Charges sociales personnelles (13)		dont obligatoires				BT	3 302								
					dont cotisations facultatives Madelin		BZ	1 048		dont facultatives aux nouveaux plans d'épargne retraite		BU	124		4 474 13,61 %			
	26	Frais de réception, de représentation et de congrès																
	27	Fournitures de bureau, frais de documentation, de correspondance et de téléphone																
	28	Frais d'actes et de contentieux																
	29	Cotisations syndicales et professionnelles										BY	247		0,75 %			
	30	Autres frais divers de gestion																
	31	Frais financiers (14)										BN	222		0,68 %			
	32	Pertes diverses (15)										BP	6		0,02 %			
	33	TOTAL (lignes 8 à 32)										BR	24 861		75,64 %			

NOM ET PRENOMS OU DÉNOMINATION **AUTRES SOINS CORPORELS**

N° SIRET

30 Adhérents

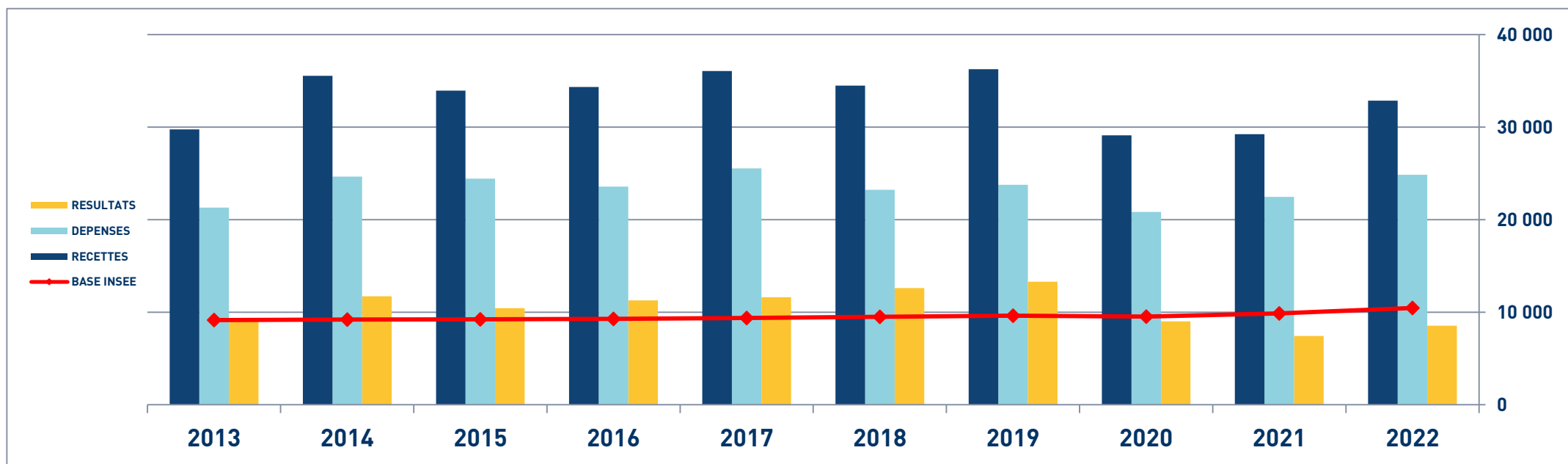
DÉTERMINATION DU RÉSULTAT	4	34	Excédent (ligne 7 – ligne 33)				CA	8 798 26,77 %				
		35	Plus-values à court terme (16)				CB					
		36	Divers à réintégrer (17)				CC	1 365 4,15 %				
		37	Bénéfice Société civile de moyen (18)				CD					
		38	TOTAL (ligne 34 à 37)				CE	10 163 30,92 %				
		39	Insuffisance (ligne 33 – ligne 7)				CF					
		40	Frais d'établissement (19)				CG	12 0,04 %				
		41	Dotation aux amortissements (20)				CH	1 624 4,94 %				
			dont amortissement des éléments incorporels du fonds qui sont indissociables (art. 39, 1 – 2°, al. 3)				BE					
		42	Moins-value à court terme				CK					
		43	Divers à déduire (21)	dont exonération sur le bénéfice « zone franche urbaine territoire entrepreneur »	CS	dont l'abondement sur l'épargne salariale	CT	CL				
	dont exonération sur le bénéfice « entreprise nouvelle »			AW	dont exonération sur le bénéfice « jeunes artistes »	CO						
	dont exonération « jeunes entreprises innovantes »			CU	dont déductions « médecins conventionnés de secteur I »	CQ						
	dont exonération médecins « zones déficitaires en offre de soins »			CI	dont aides Fonds de solidarité Covid	CJ						
	44	Déficit Société civile de moyens (18)				CM						
	45	TOTAL (lignes 39 à 44)				CN	1 637 4,98 %					
	46	Bénéfice (ligne 38 – ligne 45)				CP	8 526 25,94 %					
	47	Déficit (ligne 45 – ligne 38)				CR						
	5	Taxe sur la valeur ajoutée	Montant de la TVA afférente aux recettes brutes :				CX	3 408				
			Montant de la TVA afférente aux achats (biens et services autres qu'immobilisations) :				CY	670				
			dont montant de la TVA afférente aux honoraires rétrocédés :				CZ					
	6	Contribution économique territoriale (23)	Recettes provenant d'activités exonérées à titre permanent :				AU					
	7	Barèmes kilométriques (évaluation forfaitaire des frais de transport : autos et/ou motos) (B) et (12) (1) Type : T (véhicule de tourisme ; M (Moto) ; V (Vélocycle, scooter) ; (2) mettre une croix dans la colonne ; (3) indiquer : thermique, à hydrogène, hybride, électrique ; (4) indiquer : diesel, super sans plomb, GPL.										
		Désignation des véhicules :		Puissance fiscale	Barème BNC (2)	Barème BIC (2)	Motorisation (3)	Type de carburant (4)	Kilométrage professionnel	Indemnités kilométriques déductibles	Amortissements pratiques à réintégrer (si véhicules inscrits au registre des immobilisations)	
		Modèle(s)	Type (1)									
			T		X				4 783			
		Frais réels non couverts par les barèmes kilométriques ----->										
		Total A à reporter ligne 23 de l'annexe 2035 A ; total B à reporter au cadre B de la page 2 de la déclaration 2035									A	B

2035 moyenne, en Euros, issues des déclarations n° 2035 des revenus 2022 des Adhérents BNC d'ARCOLIB


AUTRES SOINS CORPORELS - ÉVOLUTION SUR 10 ANS

En eUROS

Année	2013	% Var.	2014	% Var.	2015	% Var.	2016	% Var.	2017	% Var.	2018	% Var.	2019	% Var.	2020	% Var.	2021	% Var.	2022
Nb Adhérents	26	13/14	28	14/15	34	15/16	38	16/17	40	17/18	38	18/19	39	19/20	39	20/21	38	21/22	30
RECETTES NETTES	35 537	-4,48	33 945	1,18	34 346	5,03	36 075	-4,40	34 488	5,11	36 252	-9,30	32 882	-11,44	29 120	0,37	29 228	12,45	32 868
Impôts et Taxes	1 427		1 238		1 245		1 327		1 322		1 835		1 605		1 128		1 399		1 824
Transport et Dépl.	4 014		3 103		3 300		2 460		2 423		2 252		2 319		1 992		1 733		2 577
Ch. Soc. Perso.	5 545		5 361		4 441		5 362		5 510		4 806		4 609		3 008		4 228		4 474
Autres Charges	13 661		14 735		14 575		16 388		13 976		14 885		14 372		14 713		15 102		15 986
TOTAL DÉPENSES	24 647	-0,85	24 437	-3,58	23 561	8,39	25 537	-9,03	23 231	2,35	23 778	-3,67	22 905	-9,01	20 841	7,78	22 462	10,68	24 861
RÉSULTAT NET	11 727	-11,05	10 431	8,18	11 284	3,07	11 630	8,40	12 607	5,52	13 303	-21,68	10 419	-13,62	9 000	-17,41	7 433	14,70	8 526



STATISTIQUES PAR TRANCHES DE RECETTES - AUTRES SOINS CORPORELS

 2022 <small>ORGANISME DE GESTION ASRÉ AU SERVICE DES AGRICULTEURS, ARTISANS, COMMERÇANTS ET PROFESSIONS LIBÉRALES www.arcolib.fr</small>		Tranche n° 1		Tranche n° 2		
		de 0 € à 32 187 €		de 32 188 € à 81 796 €		
		17 Adhérents		14 Adhérents		
RECETTES	Recettes encaissées	20 104	100,00 %	48 320	100,00 %	
	A déduire : Débours payés Honoraires rétrocedés					
	Montant net des Recettes	20 104	100,00 %	48 320	100,00 %	
	Produits financiers			15	0,03 %	
	Gains divers	1 291	6,42 %	144	0,30 %	
TOTAL RECETTES		21 395	106,42 %	48 480	100,33 %	
DÉPENSES	Achats	139	0,69 %	618	1,28 %	
	Salaires nets	441	2,19 %	2 481	5,13 %	
	Charges sociales sur salaires	113	0,56 %	361	0,75 %	
	Taxe sur la Valeur Ajoutée					
	Contrib. Économique Territoriale	275	1,37 %	504	1,04 %	
	Autres impôts	466	2,32 %	641	1,33 %	
	CSG déductible	465	2,31 %	1 431	2,96 %	
	Loyers et charges locatives	5 256	26,14 %	7 429	15,37 %	
	Location de matériel et mobilier	37	0,18 %	233	0,48 %	
	- Entretien et réparations	965	4,80 %	547	1,13 %	
	- Personnel intérimaire	28	0,14 %	40	0,08 %	
	- Petit outillage	333	1,66 %	1 823	3,77 %	
	- Chauffage, eau, gaz, électricité	553	2,75 %	652	1,35 %	
	- Honoraires non rétrocedés	944	4,70 %	1 797	3,72 %	
	- Primes d'assurances	475	2,36 %	476	0,99 %	
	TOTAL T.F.S.E.		3 299	16,41 %	5 336	11,04 %
	- Frais de véhicules	1 209	6,01 %	2 158	4,47 %	
	- Autres frais de déplacements	266	1,32 %	1 654	3,42 %	
	TOTAL TRANSPORTS ET DÉPLACEMENTS		1 475	7,34 %	3 812	7,89 %
	- Charges sociales Obligatoires	2 050	10,20 %	4 530	9,38 %	
	- Charges sociales Facultatives Madelin	703	3,50 %	1 538	3,18 %	
	- Charges sociales Facultatives NPER			266	0,55 %	
	CHARGES SOCIALES PERSONNELLES		2 753	13,69 %	6 334	13,11 %
- Frais de réception, représentation, congrès	312	1,55 %	1 940	4,01 %		
- Fournitures de bureau, documentation, ...	989	4,92 %	1 464	3,03 %		
- Frais d'actes et contentieux	1		1			
- Cotisations syndicales et professionnelles	255	1,27 %	229	0,47 %		
- Autres frais divers de gestion	536	2,67 %	1 092	2,26 %		
TOTAL FRAIS DIVERS DE GESTION		2 093	10,41 %	4 726	9,78 %	
Frais financiers	185	0,92 %	256	0,53 %		
Pertes diverses			12	0,02 %		
TOTAL DÉPENSES		16 999	84,56 %	34 175	70,73 %	
RÉSULTAT	Excédent	4 396	21,87 %	14 304	29,60 %	
	Plus-values à court terme					
	Divers à réintégrer	945	4,70 %	1 862	3,85 %	
	Bénéfice SCM					
	Frais d'établissement	22	0,11 %			
	Dotation aux amortissements	1 807	8,99 %	1 359	2,81 %	
	Moins-values à court terme					
	Divers à déduire					
	Déficit SCM					
	RÉSULTAT		3 511	17,46 %	14 807	30,64 %
Kilométrage moyen		2 889 km		6 515 km		