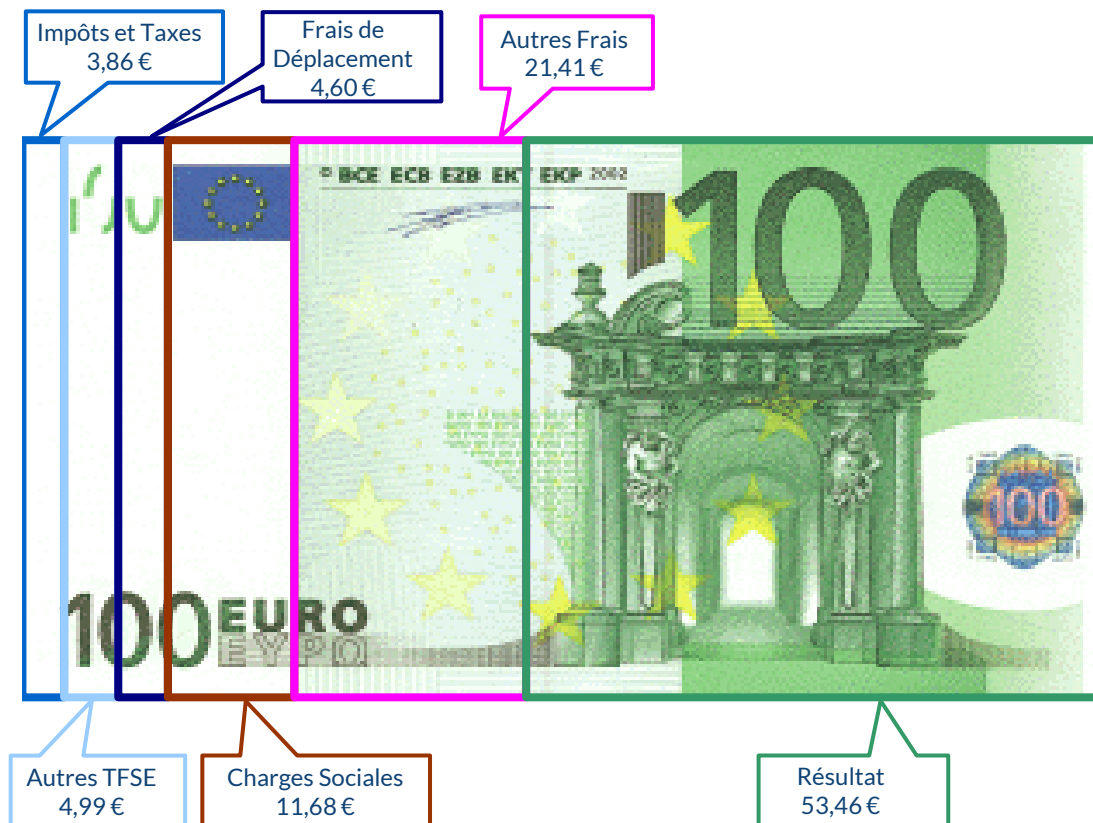
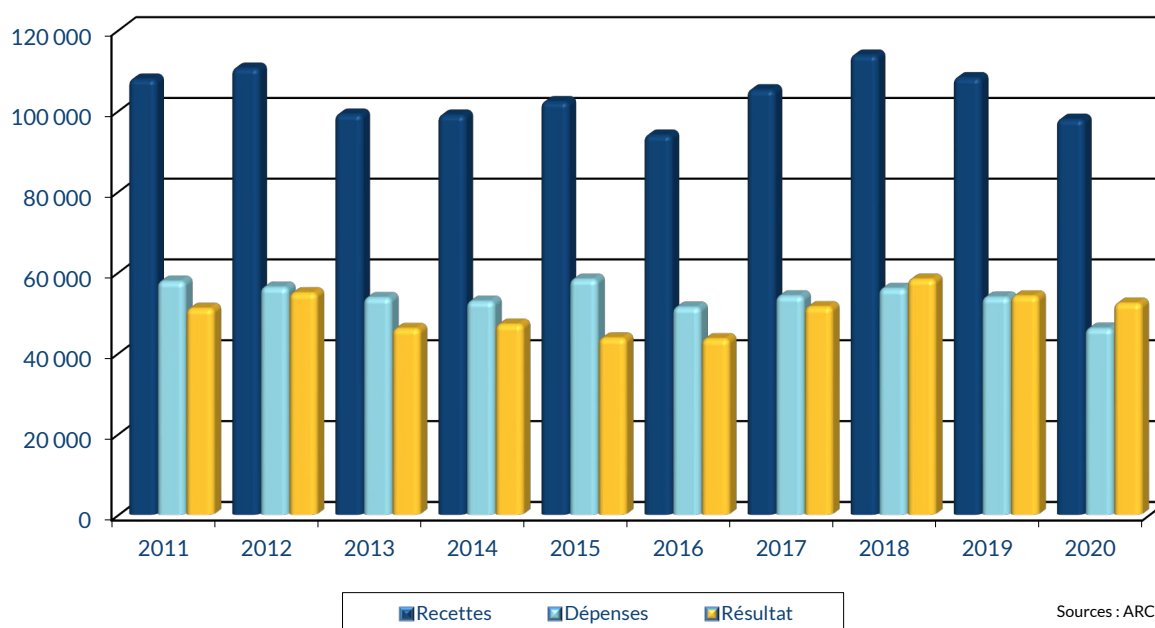


## UTILISATION DE 100 € DE RECETTES EN 2020



## ÉVOLUTION DE LA PROFESSION SUR 10 ANS



**RENNES**  
8 place du Colombier  
BP 40415  
35 004 RENNES Cedex

**VANNES**  
1 rue Anita Conti  
56 000 VANNES

**PARIS**  
15 avenue Trudaine  
75 009 PARIS

# AVOCAT

## MOYENNE DE L'ACTIVITÉ EN 2020

**ARCOLIB**  
ORGANISME DE GESTION AGICÉ AU SERVICE  
DES PROFESSIONNELS LIBÉRAUX  
www.arcolib.fr

**REVENUS 2020**  
COMPTÉ DE RÉSULTAT FISCAL

N° 2035-A-SD 2021  
Si le formulaire est déposé  
auprès de l'organisme de gestion,  
cocher la case « révisé » ou  
contre  
Ne porter qu'une somme par ligne  
(ne pas porter les zéros)

NOM ET PRENOMS OU DÉNOMINATION **AVOCAT**

N° SIRET **541 Adhérents**

4	34	Excédent (ligne 7 – ligne 33)	CA	54 117	55,29%
	35	Plus-values à court terme (16)	CB	85	0,16%
	36	Divers à réintégrer (17)	CC	1 823	1,84%
	37	Bénéfice Société civile de moyen (18)	CD	8	0,01%
	38	TOTAL (ligne 34 à 37)	CE	56 025	57,3%
	39	Insuffisance (ligne 33 – ligne 7)	CF		
	40	Frais d'établissement (19)	CG	5	0,01%
	41	Dotation aux amortissements (20)	CH	892	0,91%
	42	Moins-value à court terme	CK	35	0,06%
	43	Divers (2)	CL	2 692	2,73%
	44	Déficit Société civile de moyens (18)	CM	77	0,08%
	45	TOTAL (lignes 39 à 44)	CN	3 701	3,73%
	46	Bénéfice (ligne 38 – ligne 45)	CP	52 323	53,6%
	47	Déficit (ligne 45 – ligne 38)	CR		
	48	Montant de la TVA afférente aux recettes brutes :	CX	18 126	
	49	Montant de la TVA afférente aux achats (biens et services autres qu'immobilisations) :	CY	2 546	
	50	Montant de la TVA afférente aux honoraires rattachés :	CZ	275	
	51	Contribution économique territoriale (23)	AU		

6	Barèmes kilométriques (évaluation forfaitaire des frais de transport : autos et/ou motos) (B) et (12)	Amortissements pratiqués à réintégrer (sauf en ce qui concerne les immobilisations)
7	(1) Type : T (véhicule de tourisme ; M (moto) ; V (vélo/moteur, scooter) ; (2) mettre une croix dans la colonne ; (3) indiquer : super, diesel, super sans plomb, GPL.	Indemnités kilométriques déductibles
	Designation des véhicules :	Barème BIC
	Modèle(s)	Barème BNC (2)
	Type (1)	Type de carburant (3)
	Puissance fiscale	
		X
		11 158

Frais réels non couverts par les barèmes kilométriques

Total A à reporter ligne 23 de l'annexe 2035 A ; total B à reporter au cadre B de la page 2 de la déclaration 2035

A	B
---	---

**ARCOLIB**  
ORGANISME DE GESTION AGICÉ AU SERVICE  
DES PROFESSIONNELS LIBÉRAUX  
www.arcolib.fr

**REVENUS 2020**  
COMPTÉ DE RÉSULTAT FISCAL

N° 2035-A-SD 2021  
Si le formulaire est déposé  
auprès de l'organisme de gestion,  
cocher la case « révisé » ou  
contre  
Ne porter qu'une somme par ligne  
(ne pas porter les zéros)

NOM ET PRENOMS OU DÉNOMINATION **AVOCAT**

N° SIRET **541 Adhérents**

pour au **1** | **2** mois

2	1	Recettes encaissées y compris les remboursements de frais (1)	AA	101 790	104,00%
	2	Débours payés pour le compte des clients (2)	AB	636	0,65%
	3	A déduire Honoraires rattachés (dont suppléments rattachés)	AC	3 281	3,35%
	4	Montant net des recettes	AD	97 873	100,00%
	5	Produits financiers (4)	AE	3	
	6	Gains divers (5)	AF	2 344	2,37%
	7	TOTAL (ligne 4 à 6) AG	AG	100 221	102,40%
	8	Achats (6)	BA	663	0,68%
	9	Frais de personnel	BB	3 682	3,76%
	10	Charges sociales sur salaires (parts patronale et ouvrière)	BC	2 009	2,04%
	11	Taxe sur la valeur ajoutée	BD		
	12	Impôts et taxes	JY	438	0,45%
	13	Autres impôts	BS	545	0,56%
	14	(9) Contribution sociale généralisée déductible	BV	2 792	2,80%
	15	Loyer et charges locales	BF	6 238	6,32%
	16	Location de matériel et de mobilier – cont. redevances de collaboration (10)	BG	733	0,75%
	17	Entretien et réparations	BW		
	18	Personnel intérimaire	BH	4 883	4,97%
	19	Petit outillage (11)			
	20	Chauffage, eau, gaz, électricité			
	21	Honoraires ne constituant pas les rétrocessions (11)			
	22	Primes d'assurances			
	23	Frais de véhicules (12) (cocher la case si évaluation forfaitaire)			
	24	Autres frais de déplacements (voyages, ...)			
	25	Charges sociales personnelles (13)			
	26	Frais de réception, de représentation et de congrès			
	27	Fournitures de bureau, frais de documentation, de correspondance et de téléphone			
	28	Frais d'actes et de contentieux			
	29	Cotisations syndicales et professionnelles			
	30	Autres frais divers de gestion			
	31	Frais financiers (14)			
	32	Pertes diverses (15)			
	33	TOTAL (lignes 8 à 32) BR			

34	35	Excédent (ligne 7 – ligne 33)	CA	54 117	55,29%
	36	Plus-values à court terme (16)	CB	85	0,16%
	37	Divers à réintégrer (17)	CC	1 823	1,84%
	38	Bénéfice Société civile de moyen (18)	CD	8	0,01%
	39	TOTAL (ligne 34 à 37)	CE	56 025	57,3%
	40	Insuffisance (ligne 33 – ligne 7)	CF		
	41	Frais d'établissement (19)	CG	5	0,01%
	42	Dotation aux amortissements (20)	CH	892	0,91%
	43	Moins-value à court terme	CK	35	0,06%
	44	Divers (2)	CL	2 692	2,73%
	45	Déficit Société civile de moyens (18)	CM	77	0,08%
	46	TOTAL (lignes 39 à 44)	CN	3 701	3,73%
	47	Bénéfice (ligne 38 – ligne 45)	CP	52 323	53,6%
	48	Déficit (ligne 45 – ligne 38)	CR		
	49	Montant de la TVA afférente aux recettes brutes :	CX	18 126	
	50	Montant de la TVA afférente aux achats (biens et services autres qu'immobilisations) :	CY	2 546	
	51	Montant de la TVA afférente aux honoraires rattachés :	CZ	275	
	52	Contribution économique territoriale (23)	AU		

6	Barèmes kilométriques (évaluation forfaitaire des frais de transport : autos et/ou motos) (B) et (12)	Amortissements pratiqués à réintégrer (sauf en ce qui concerne les immobilisations)
7	(1) Type : T (véhicule de tourisme ; M (moto) ; V (vélo/moteur, scooter) ; (2) mettre une croix dans la colonne ; (3) indiquer : super, diesel, super sans plomb, GPL.	Indemnités kilométriques déductibles
	Designation des véhicules :	Barème BIC
	Modèle(s)	Barème BNC (2)
	Type (1)	Type de carburant (3)
	Puissance fiscale	
		X
		11 158

Frais réels non couverts par les barèmes kilométriques

Total A à reporter ligne 23 de l'annexe 2035 A ; total B à reporter au cadre B de la page 2 de la déclaration 2035

A	B
---	---

2035 moyenne en Euros, issue des déclarations n° 2035 des revenus 2020 des Adhérents BNC d'ARCOLIB

2035 moyenne en Euros, issue des déclarations n° 2035 des revenus 2020 des Adhérents BNC d'ARCOLIB

pour AJ **1 2** mois

1		NOM ET PRENOMS OU DÉNOMINATION										AVOCAT									
Nature de l'activité (1)		541 Adhérents										Code activité pour les praticiens médicaux									
N° SIRET												si exercice en société (2) AV									
Résultat déterminé (2)		d'après les règles « recettes-dépenses » AK										d'après les règles « créances-dettes » AL									
Comptabilité tenue (2) :		Hors taxe CV <input checked="" type="checkbox"/> Taxe incluse CW										Non assujetti à la TVA AT									
Si vous êtes adhérent d'un organisme agréé (association ou organisme mixte) ou client d'un viseur fiscal		AM <input checked="" type="checkbox"/> Année d'adhésion										Nombre de salariés AP									
Montant des immobilisations (report du total des bases amortissables hors TVA déductible de la col.4 du tableau I de la déclaration n° 2035)		DA																			
R E C E T T E S	1	Recettes encaissées y compris les remboursements de frais (1)										AA	101 790	104,00 %							
	2	À déduire Débours payés pour le compte des clients (2)										AB	636	0,65 %							
	3	Honoraires rétrocedés (dont suppléments rétrocedés) (3)										AC	3 281	3,35 %							
	4	Montant net des recettes										AD	97 873	100,00 %							
	5	Produits financiers (4)										AE	3								
	6	Gains divers (5)										AF	2 344	2,39 %							
	TOTAL (ligne 4 à 6)											AG	100 221	102,40 %							
D É P E N S E S  P R O F E S S I O N N E L L E S	8	Achats (6)										BA	663	0,68 %							
	9	Frais de personnel Salaires nets et avantages en nature (7) [ Nb moyen de salariés : 1,32 ]										BB	3 682	3,76 %							
	10	Charges sociales sur salaires (parts patronale et ouvrière)										BC	2 009	2,05 %							
	11	Taxe sur la valeur ajoutée										BD									
	12	Impôts et taxes (8) Contribution économique territoriale										JY	438	0,45 %							
	13	Autres impôts										BS	545	0,56 %							
	14	(9) Contribution sociale généralisée déductible										BV	2 792	2,85 %							
	15	Loyer et charges locatives										BF	6 238	6,37 %							
	16	Location de matériel et de mobilier – dont redevances de collaboration (10)										BW	733	0,75 %							
	17	Entretien et réparations 670 0,68 %										Total : Travaux, Fournitures et Services Extérieurs	BH	4 883	4,99 %						
	18	Personnel intérimaire 125 0,13 %																			
	19	Petit outillage (11) 808 0,83 %																			
	20	Chauffage, eau, gaz, électricité 317 0,32 %																			
	21	Honoraires ne constituant pas les rétrocessions (11) 1 996 2,04 %										Total : Transport et déplacements	BJ	4 502	4,60 %						
	22	Primes d'assurances 968 0,99 %																			
	23	Frais de véhicules (12) 3 005 3,07 %																			
	(cocher la case si évaluation forfaitaire) ...																				
	24	Autres frais de déplacements (voyages...)... 1 497 1,53 %																			
	25	Charges sociales personnelles (13) dont obligatoires BT 8 987										BK	11 432	11,68 %							
	dont cotisations facultatives Madelin BZ 2 197										dont facultatives aux nouveaux plans d'épargne retraite BU 249										
	26	Frais de réception, de représentation et de congrès 1 393 1,42 %										Total : Frais divers de gestion	BM	7 900	8,07 %						
	27	Fournitures de bureau, frais de documentation, de correspondance et de téléphone 2 744 2,80 %																			
	28	Frais d'actes et de contentieux 158 0,16 %																			
	29	Cotisations syndicales et professionnelles BY 2 215 2,26 %																			
30	Autres frais divers de gestion 1 390 1,42 %																				
31	Frais financiers (14)										BN	174	0,18 %								
32	Pertes diverses (15)										BP	111	0,11 %								
TOTAL (lignes 8 à 32)											BR	46 103	47,10 %								

NOM ET PRENOMS OU DÉNOMINATION

**AVOCAT**


N° SIRET

**541 Adhérents**

<b>DÉTERMINATION DU RÉSULTAT</b>	<b>4</b>	<b>34</b>	<b>Excédent (ligne 7 – ligne 33)</b>					CA	<b>54 117</b>	55,29 %	
		<b>35</b>	Plus-values à court terme (16)					CB	<b>85</b>	0,09 %	
		<b>36</b>	Divers à réintégrer (17)					CC	<b>1 823</b>	1,86 %	
		<b>37</b>	Bénéfice Société civile de moyen (18)					CD	<b>8</b>	0,01 %	
		<b>38</b>	TOTAL (ligne 34 à 37)					CE	<b>56 025</b>	57,24 %	
		<b>39</b>	<b>Insuffisance (ligne 33 – ligne 7)</b>					CF			
		<b>40</b>	Frais d'établissement (19)					CG	<b>5</b>	0,01 %	
		<b>41</b>	Dotations aux amortissements (20)					CH	<b>892</b>	0,91 %	
		<b>42</b>	Moins-value à court terme					CK	<b>35</b>	0,04 %	
		<b>43</b>	Divers à déduire (21)	dont exonération sur le bénéfice « zone franche urbaine territoire entrepreneur »	CS	<b>994</b>			CL	<b>2 692</b>	2,75 %
				dont exonération sur le bénéfice « entreprise nouvelle »	AW	<b>79</b>	dont l'abondement sur l'épargne salariale	CT	<b>108</b>		
				dont exonération « jeunes entreprises innovantes »	CU		dont exonération sur le bénéfice « jeunes artistes »	CO			
				dont exonération médecins « zones déficitaires en offre de soins »	CI		dont déductions « médecins conventionnés de secteur I »	CQ			
		<b>44</b>	Déficit Société civile de moyens (18)					CM	<b>77</b>	0,08 %	
	<b>45</b>	TOTAL (lignes 39 à 44)					CN	<b>3 701</b>	3,78 %		
	<b>46</b>	Bénéfice (ligne 38 – ligne 45)					CP	<b>52 323</b>	53,46 %		
	<b>47</b>	Déficit (ligne 45 – ligne 38)					CR				
<b>5</b>	Taxe sur la valeur ajoutée	Montant de la TVA afférente aux recettes brutes :					CX	<b>18 126</b>			
		Montant de la TVA afférente aux achats (biens et services autres qu'immobilisations) :					CY	<b>2 546</b>			
		dont montant de la TVA afférente aux honoraires rétrocedés :					CZ	<b>275</b>			
<b>6</b>	Contribution économique territoriale (23)	Recettes provenant d'activités exonérées à titre permanent :					AU				
<b>7</b>	Barèmes kilométriques (évaluation forfaitaire des frais de transport : autos et/ou motos) (B) et (12) (1) Type : T (véhicule de tourisme ; M (Moto) ; V (Vélocycle, scooter) ; (2) mettre une croix dans la colonne ; (3) indiquer : super, diesel, super sans plomb, GPL.										
Désignation des véhicules :		Puissance fiscale	Barème BNC (2)	Barème BIC		Kilométrage professionnel	Indemnités kilométriques déductibles	Amortissements pratiqués à réintégrer (si véhicules inscrits au registre des immobilisations)			
Modèle(s)	Type (1)			(2)	Type de carburant (3)						
	<b>T</b>		<b>X</b>			<b>11 158</b>					
Frais réels non couverts par les barèmes kilométriques ----->											
Total A à reporter ligne 23 de l'annexe 2035 A ; total B à reporter au cadre B de la page 2 de la déclaration 2035							<b>A</b>		<b>B</b>		



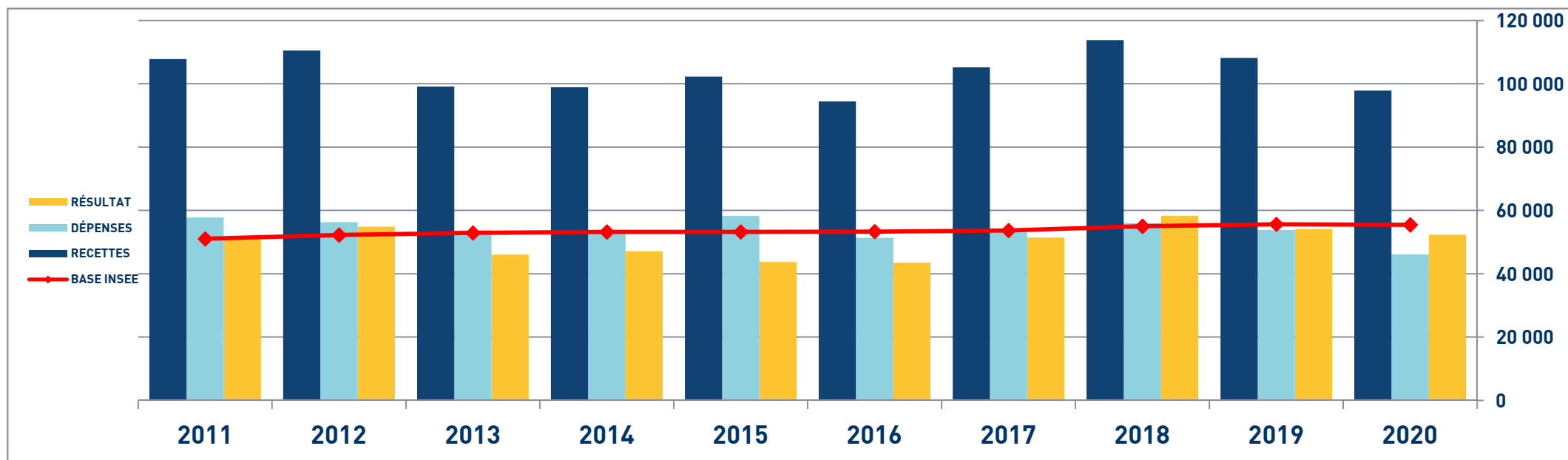
# STATISTIQUES PAR TRANCHES DE RECETTES - AVOCAT

 <b>2020</b>		Tranche n° 1		Tranche n° 2		Tranche n° 3		Tranche n° 4		Tranche n° 5		Tranche n° 6		Tranche n° 7	
		de 0 € à 39 861 €		de 39 862 € à 55 748 €		de 55 749 € à 72 180 €		de 72 181 € à 96 002 €		de 96 003 € à 146 752 €		de 146 753 € à 660 295 €		de 660 296 € à 1 031 589 €	
		90 Adhérents		89 Adhérents		90 Adhérents		96 Adhérents		90 Adhérents		89 Adhérents		2 Adhérents	
<b>RECETTES</b>	Recettes encaissées	31 143	115,08 %	48 755	101,19 %	65 397	101,85 %	84 895	102,52 %	119 801	101,86 %	251 371	105,36 %	915 540	108,23 %
	A déduire :														
	Débours payés	84	0,31 %	98	0,20 %	555	0,86 %	359	0,43 %	622	0,53 %	2 063	0,86 %	1 788	0,21 %
	Honoraires rétrocedés	3 998	14,77 %	477	0,99 %	633	0,99 %	1 725	2,08 %	1 563	1,33 %	10 714	4,49 %	67 809	8,02 %
	<b>Montant net des Recettes</b>	<b>27 061</b>	<b>100,00 %</b>	<b>48 180</b>	<b>100,00 %</b>	<b>64 209</b>	<b>100,00 %</b>	<b>82 811</b>	<b>100,00 %</b>	<b>117 616</b>	<b>100,00 %</b>	<b>238 594</b>	<b>100,00 %</b>	<b>845 942</b>	<b>100,00 %</b>
	Produits financiers			1		2		12	0,01 %	1		2			
Gains divers	3 468	12,82 %	2 892	6,00 %	1 897	2,95 %	2 014	2,43 %	1 538	1,31 %	2 125	0,89 %	39 312	4,65 %	
<b>TOTAL RECETTES</b>	<b>30 529</b>	<b>112,82 %</b>	<b>51 073</b>	<b>106,00 %</b>	<b>66 108</b>	<b>102,96 %</b>	<b>84 837</b>	<b>102,45 %</b>	<b>119 156</b>	<b>101,31 %</b>	<b>240 722</b>	<b>100,89 %</b>	<b>885 255</b>	<b>104,65 %</b>	
<b>DÉPENSES</b>	Achats	79	0,29 %	53	0,11 %	29	0,05 %	258	0,31 %	140	0,12 %	3 449	1,45 %	2 301	0,27 %
	Salaires nets	202	0,75 %	241	0,50 %	287	0,45 %	2 259	2,73 %	3 465	2,95 %	15 255	6,39 %	68 345	8,08 %
	Charges sociales sur salaires	107	0,40 %	57	0,12 %	89	0,14 %	1 055	1,27 %	1 486	1,26 %	8 675	3,64 %	52 141	6,16 %
	Taxe sur la Valeur Ajoutée														
	Contrib. Économique Territoriale	323	1,19 %	407	0,84 %	363	0,57 %	413	0,50 %	429	0,36 %	672	0,28 %	1 906	0,23 %
	Autres impôts	217	0,80 %	371	0,77 %	336	0,52 %	303	0,37 %	378	0,32 %	1 508	0,63 %	9 519	1,13 %
	CSG déductible	456	1,69 %	1 272	2,64 %	1 787	2,78 %	2 656	3,21 %	4 005	3,41 %	6 149	2,58 %	26 312	3,11 %
	Loyers et charges locatives	3 943	14,57 %	3 264	6,77 %	3 233	5,04 %	5 131	6,20 %	6 412	5,45 %	15 048	6,31 %	60 621	7,17 %
	Location de matériel et mobilier	400	1,48 %	296	0,61 %	641	1,00 %	484	0,58 %	941	0,80 %	1 363	0,57 %	12 765	1,51 %
	- Entretien et réparations	159	0,59 %	317	0,66 %	364	0,57 %	454	0,55 %	578	0,49 %	1 863	0,78 %	22 037	2,61 %
	- Personnel intérimaire	13	0,05 %	98	0,20 %	57	0,09 %	134	0,16 %	124	0,11 %	320	0,13 %		
	- Petit outillage	397	1,47 %	560	1,16 %	628	0,98 %	792	0,96 %	805	0,68 %	1 672	0,70 %	8 608	1,02 %
	- Chauffage, eau, gaz, électricité	147	0,54 %	123	0,26 %	200	0,31 %	270	0,33 %	422	0,36 %	699	0,29 %	3 341	0,39 %
	- Honoraires non rétrocedés	1 113	4,11 %	1 112	2,31 %	1 910	2,97 %	1 816	2,19 %	1 987	1,69 %	3 757	1,57 %	14 687	1,74 %
	- Primes d'assurances	674	2,49 %	824	1,71 %	935	1,46 %	840	1,01 %	953	0,81 %	1 552	0,65 %	6 231	0,74 %
	<b>TOTAL TRAVAUX, FOURN. &amp; S. EXT.</b>	<b>2 502</b>	<b>9,25 %</b>	<b>3 034</b>	<b>6,30 %</b>	<b>4 093</b>	<b>6,37 %</b>	<b>4 306</b>	<b>5,20 %</b>	<b>4 870</b>	<b>4,14 %</b>	<b>9 863</b>	<b>4,13 %</b>	<b>54 905</b>	<b>6,49 %</b>
	- Frais de véhicules	1 948	7,20 %	2 903	6,03 %	2 589	4,03 %	2 877	3,47 %	2 674	2,27 %	4 770	2,00 %	10 260	1,21 %
	- Autres frais de déplacements	520	1,92 %	746	1,55 %	1 036	1,61 %	1 421	1,72 %	1 926	1,64 %	3 270	1,37 %	20 512	2,42 %
	<b>TOTAL TRANSPORTS ET DÉPLA.</b>	<b>2 469</b>	<b>9,12 %</b>	<b>3 649</b>	<b>7,57 %</b>	<b>3 625</b>	<b>5,65 %</b>	<b>4 298</b>	<b>5,19 %</b>	<b>4 600</b>	<b>3,91 %</b>	<b>8 040</b>	<b>3,37 %</b>	<b>30 772</b>	<b>3,64 %</b>
	- Charges sociales Obligatoires	2 499	9,23 %	4 002	8,31 %	5 435	8,46 %	7 015	8,47 %	12 194	10,37 %	21 889	9,17 %	55 821	6,60 %
	- Facultatives Madelin	803	2,97 %	942	1,96 %	1 509	2,35 %	1 740	2,10 %	2 910	2,47 %	5 298	2,22 %	14 779	1,75 %
	- Facultatives NPER	60	0,22 %	83	0,17 %	2	0,00 %	82	0,10 %	19	0,02 %	1 259	0,53 %		
	<b>CHARGES SOCIALES PERSONNELLES</b>	<b>3 361</b>	<b>12,42 %</b>	<b>5 027</b>	<b>10,43 %</b>	<b>6 946</b>	<b>10,82 %</b>	<b>8 838</b>	<b>10,67 %</b>	<b>15 124</b>	<b>12,86 %</b>	<b>28 446</b>	<b>11,92 %</b>	<b>70 600</b>	<b>8,35 %</b>
- Frais de réception,	506	1,87 %	807	1,67 %	985	1,53 %	1 037	1,25 %	1 833	1,56 %	3 242	1,36 %	11 333	1,34 %	
- Fournitures de bureau,	1 332	4,92 %	1 365	2,83 %	2 133	3,32 %	2 087	2,52 %	2 767	2,35 %	6 444	2,70 %	33 330	3,94 %	
- Frais d'actes et contentieux	89	0,33 %	107	0,22 %	116	0,18 %	206	0,25 %	221	0,19 %	223	0,09 %	677	0,08 %	
- Cotisations syndicales et	1 434	5,30 %	1 760	3,65 %	2 009	3,13 %	2 004	2,42 %	2 478	2,11 %	3 387	1,42 %	16 638	1,97 %	
- Autres frais divers de gestion	653	2,41 %	869	1,80 %	1 123	1,75 %	1 318	1,59 %	1 362	1,16 %	2 923	1,23 %	13 390	1,58 %	
<b>TOTAL FRAIS DIVERS DE GESTION</b>	<b>4 014</b>	<b>14,83 %</b>	<b>4 905</b>	<b>10,18 %</b>	<b>6 367</b>	<b>9,92 %</b>	<b>6 653</b>	<b>8,03 %</b>	<b>8 662</b>	<b>7,36 %</b>	<b>16 219</b>	<b>6,80 %</b>	<b>75 368</b>	<b>8,91 %</b>	
Frais financiers	138	0,51 %	97	0,20 %	128	0,20 %	133	0,16 %	159	0,14 %	387	0,16 %	2 741	0,32 %	
Pertes diverses	17	0,06 %	11	0,02 %	23	0,04 %	30	0,04 %	317	0,27 %	272	0,11 %			
<b>TOTAL DÉPENSES</b>	<b>18 229</b>	<b>67,36 %</b>	<b>22 684</b>	<b>47,08 %</b>	<b>27 948</b>	<b>43,53 %</b>	<b>36 818</b>	<b>44,46 %</b>	<b>50 989</b>	<b>43,35 %</b>	<b>115 346</b>	<b>48,34 %</b>	<b>468 296</b>	<b>55,36 %</b>	
<b>RÉSULTAT</b>	Excédent	12 300	45,45 %	28 389	58,92 %	38 160	59,43 %	48 019	57,99 %	68 166	57,96 %	125 376	52,55 %	416 959	49,29 %
	Plus-values à court terme	43	0,16 %			13	0,02 %	379	0,46 %	8	0,01 %	43	0,02 %	908	0,11 %
	Divers à réintégrer	481	1,78 %	686	1,42 %	776	1,21 %	1 003	1,21 %	2 065	1,76 %	6 193	2,60 %	15 077	1,78 %
	Bénéfice SCM									5	0,00 %	41	0,02 %		
	Frais d'établissement					17	0,03 %	8	0,01 %	1				125	0,01 %
	Dotation aux amortissements	350	1,29 %	473	0,98 %	735	1,14 %	567	0,68 %	1 011	0,86 %	2 134	0,89 %	14 112	1,67 %
	Moins-values à court terme	8	0,03 %	44	0,09 %			9	0,01 %	36	0,03 %	117	0,05 %		
	Divers à déduire	2 450	9,05 %	1 658	3,44 %	2 102	3,27 %	1 358	1,64 %	1 234	1,05 %	4 009	1,68 %	153 305	18,12 %
	Déficit SCM	1						6	0,01 %	141	0,12 %	320	0,13 %		
	<b>RÉSULTAT</b>	<b>9 972</b>	<b>36,85 %</b>	<b>26 900</b>	<b>55,83 %</b>	<b>36 095</b>	<b>56,21 %</b>	<b>47 452</b>	<b>57,30 %</b>	<b>67 822</b>	<b>57,66 %</b>	<b>125 074</b>	<b>52,42 %</b>	<b>265 401</b>	<b>31,37 %</b>
Kilométrage moyen	6 771 km		9 140 km		10 210 km		10 790 km		11 230 km		19 369 km		18 200 km		

# AVOCAT - ÉVOLUTION SUR 10 ANS

En eUROS

Année	2011	% Var.	2012	% Var.	2013	% Var.	2014	% Var.	2015	% Var.	2016	% Var.	2017	% Var.	2018	% Var.	2019	% Var.	2020
Nb Adhérents	173	11/12	220	12/13	257	13/14	300	14/15	371	15/16	442	16/17	488	17/18	495	18/19	487	19/20	541
<b>RECETTES NETTES</b>	<b>107 806</b>	<b>2,52</b>	<b>110 524</b>	<b>-10,30</b>	<b>99 137</b>	<b>-0,24</b>	<b>98 901</b>	<b>3,37</b>	<b>102 235</b>	<b>-7,67</b>	<b>94 393</b>	<b>11,43</b>	<b>105 182</b>	<b>8,16</b>	<b>113 769</b>	<b>-4,92</b>	<b>108 171</b>	<b>-9,52</b>	<b>97 873</b>
Ch. de Personnel	13 013		11 510		10 133		9 273		10 587		8 566		8 636		8 625		6 830		5 691
Impôts et Taxes	3 687		4 004		3 884		4 706		4 888		3 965		4 445		5 565		5 787		3 775
Transport et Dépl.	6 414		5 973		6 020		5 636		6 241		5 523		6 172		6 204		5 929		4 502
Ch. Soc. Perso.	11 590		12 161		12 925		13 061		14 226		13 991		13 549		13 055		13 763		11 432
Autres Charges	23 055		22 640		20 741		20 133		22 314		19 295		21 331		22 532		21 516		20 703
<b>TOTAL DÉPENSES</b>	<b>57 759</b>	<b>-2,55</b>	<b>56 288</b>	<b>-4,59</b>	<b>53 703</b>	<b>-1,66</b>	<b>52 809</b>	<b>10,31</b>	<b>58 256</b>	<b>-11,87</b>	<b>51 340</b>	<b>5,44</b>	<b>54 133</b>	<b>3,41</b>	<b>55 981</b>	<b>-3,85</b>	<b>53 825</b>	<b>-14,35</b>	<b>46 103</b>
<b>RÉSULTAT NET</b>	<b>51 037</b>	<b>7,52</b>	<b>54 874</b>	<b>-16,06</b>	<b>46 059</b>	<b>2,29</b>	<b>47 116</b>	<b>-7,24</b>	<b>43 704</b>	<b>-0,43</b>	<b>43 517</b>	<b>18,22</b>	<b>51 445</b>	<b>13,27</b>	<b>58 272</b>	<b>-7,13</b>	<b>54 120</b>	<b>-3,32</b>	<b>52 323</b>



# AVOCAT

## SYNTHÈSE DES 20 DERNIÈRES ANNÉES

en euros

ANNÉES :	2001	2002	2003	2004	2005	2006	2007	2008	2009	2010	2011	2012	2013	2014	2015	2016	2017	2018	2019	2020
RECETTES	111 588	114 797	124 599	126 879	129 090	132 928	121 082	118 357	111 640	102 518	107 806	110 524	99 137	98 901	102 235	93 943	105 182	113 769	108 171	97 873
DÉPENSES	65 029	65 876	71 142	66 126	68 827	70 213	61 745	57 549	58 244	52 132	57 759	56 288	53 703	52 809	58 256	51 340	54 133	55 981	53 825	46 103
RÉSULTAT	47 514	49 280	55 635	60 572	59 306	62 541	58 860	60 641	53 570	50 568	51 037	54 874	46 059	47 116	43 704	43 517	51 445	58 272	54 120	52 323

