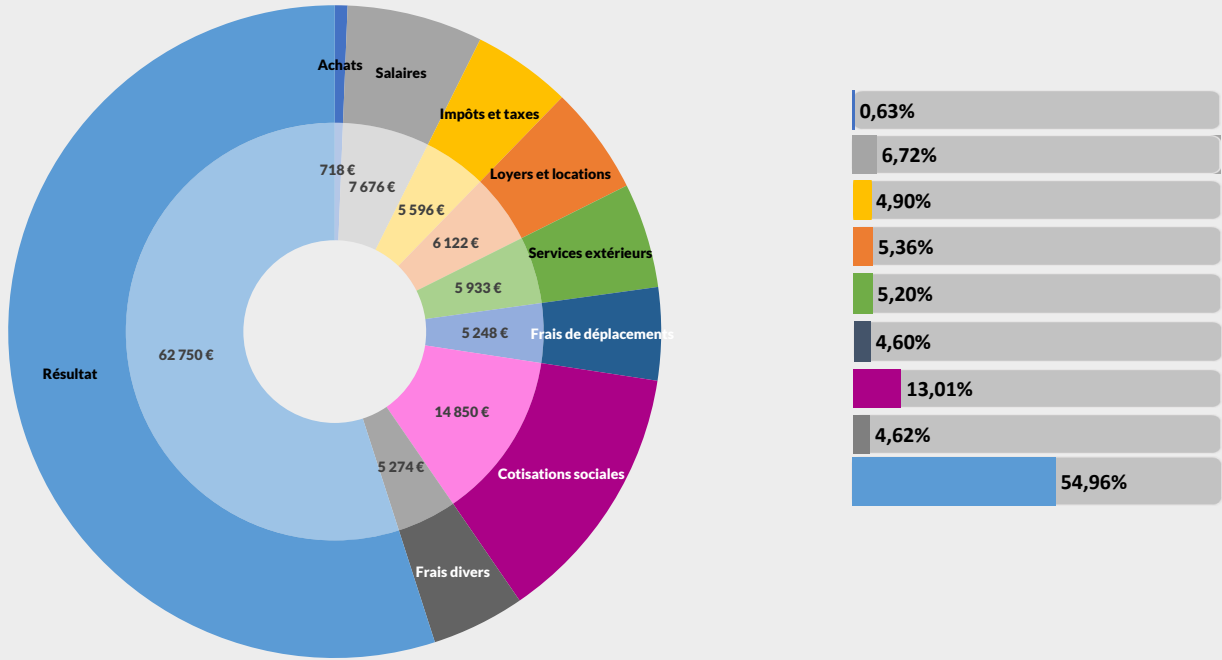




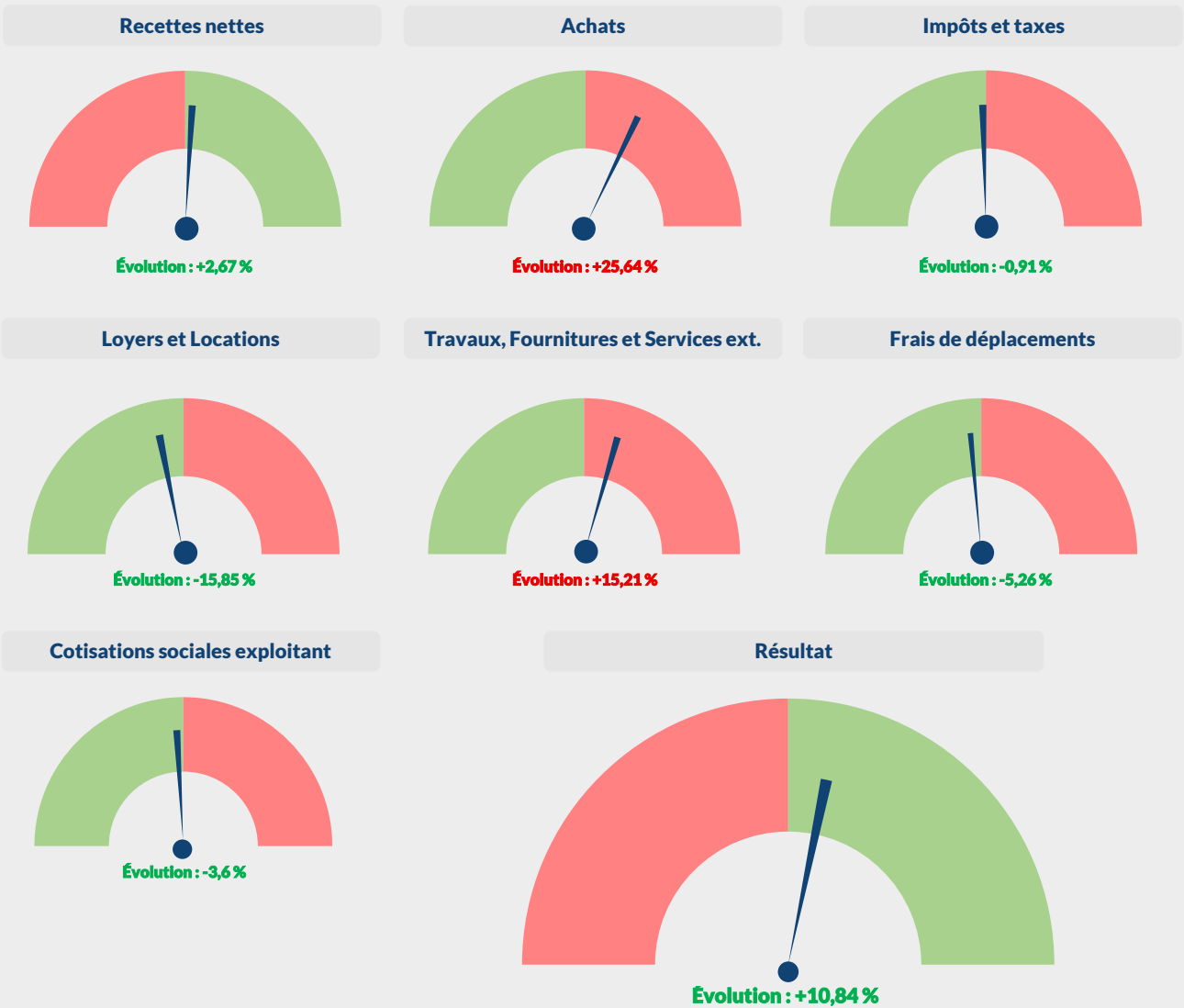
REVENUS 2022

Nombre : 704 adhérents

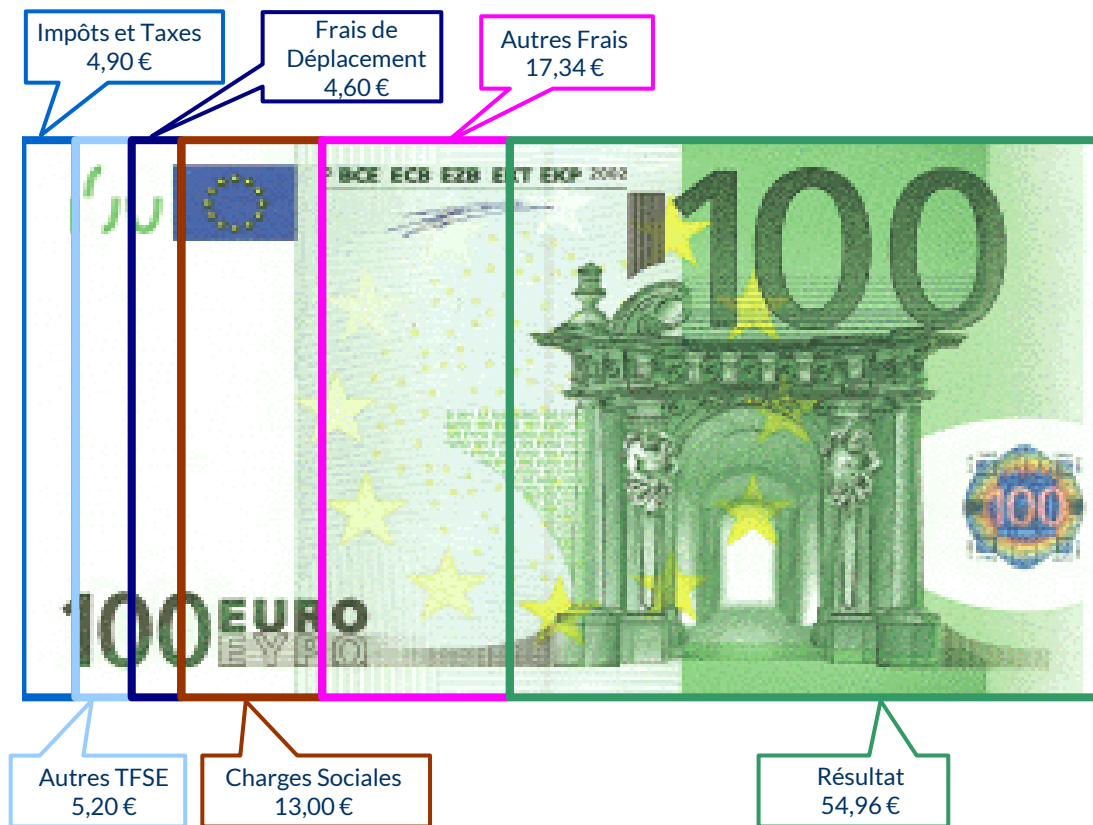
Répartition des recettes nettes



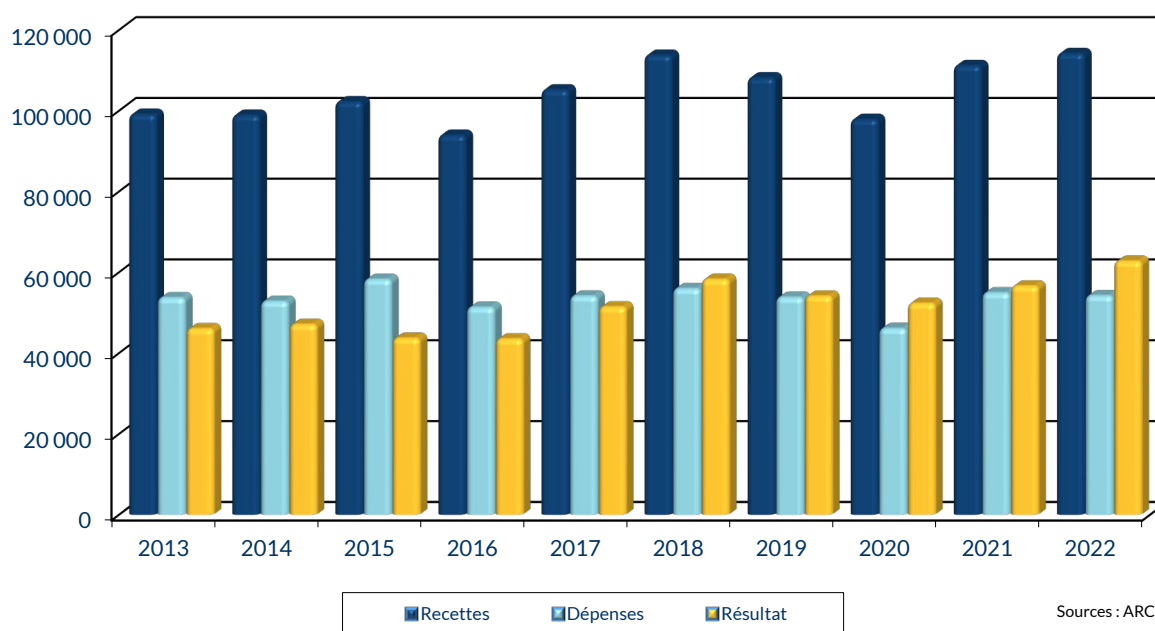
Evolutions des postes entre 2021 et 2022



## UTILISATION DE 100 € DE RECETTES EN 2022



## ÉVOLUTION DE LA PROFESSION SUR 10 ANS



**RENNES**  
8 place du Colombier  
BP 40415  
35 004 RENNES Cedex

**VANNES**  
1 rue Anita Conti  
56 000 VANNES

**PARIS**  
15 avenue Trudaine  
75 009 PARIS

pour AJ **1** | **2** | mois

1		NOM ET PRENOMS OU DÉNOMINATION		AVOCAT																	
Nature de l'activité (1)		704 Adhérents										Code activité pour les praticiens médicaux									
N° SIRET												si exercice en société (2)		AV	Nombre d'associés		AS				
Résultat déterminé (2)		d'après les règles « recettes-dépenses »					AK	d'après les règles « créances-dettes »					AL								
Comptabilité tenue (2) :		Hors taxe	CV	<input checked="" type="checkbox"/>	Taxe incluse	CW	Non assujéti à la TVA					AT									
Si vous êtes adhérent d'un organisme agréé (association ou organisme mixte) ou client d'un viseur fiscal		AM	<input checked="" type="checkbox"/>	Année d'adhésion						Nombre de salariés	AP			Salaires nets perçus	AR						
Montant des immobilisations (report du total des bases amortissables hors TVA déductible de la col.4 du tableau I de la déclaration n° 2035)												DA									
R E C E T T E S	2	1 Recettes encaissées y compris les remboursements de frais (1)										AA	117 258		102,70 %						
		2	À déduire Débourss payés pour le compte des clients (2)										AB	516		0,45 %					
		3	Honoraires rétrocedés (dont suppléments rétrocedés) (3)										AC	2 568		2,25 %					
		4	Montant net des recettes										AD	114 174		100,00 %					
		5	Produits financiers (4)										AE	11		0,01 %					
		6	Gains divers (5)										AF	1 210		1,06 %					
		7	TOTAL (ligne 4 à 6)										AG	115 395		101,07 %					
	D É P E N S E S  P R O F E S S I O N N E L L E S	3	8	Achats (6)										BA	718		0,63 %				
		9	Frais de personnel		Salaires nets et avantages en nature (7)										BB	6 025		5,28 %			
		10			Charges sociales sur salaires (parts patronale et ouvrière)										BC	1 651		1,45 %			
		11			Taxe sur la valeur ajoutée										BD						
		12	Impôts et taxes (8)		Contribution économique territoriale										JY	395		0,35 %			
		13			Autres impôts										BS	796		0,70 %			
		14			(9) Contribution sociale généralisée déductible										BV	4 406		3,86 %			
		15	Loyer et charges locatives										BF	5 449		4,77 %					
		16	Location de matériel et de mobilier – dont redevances de collaboration (10)					BW	119					BG	673		0,59 %				
		17	Entretien et réparations																		
		18	Personnel intérimaire																		
		19	Petit outillage (11)																		
		20	Chauffage, eau, gaz, électricité																		
		21	Honoraires ne constituant pas les rétrocessions (11)																		
		22	Primes d'assurances																		
		23	Frais de véhicules (12)																		
			(cocher la case si évaluation forfaitaire) ...																		
		24	Autres frais de déplacements (voyages...)...																		
		25	Charges sociales personnelles (13)		dont obligatoires					BT	12 487					BK		14 850		13,01 %	
					dont cotisations facultatives Madelin		BZ	1 871		dont facultatives aux nouveaux plans d'épargne retraite			BU	492							
	26	Frais de réception, de représentation et de congrès																			
	27	Fournitures de bureau, frais de documentation, de correspondance et de téléphone																			
	28	Frais d'actes et de contentieux																			
	29	Cotisations syndicales et professionnelles					BY	2 328													
	30	Autres frais divers de gestion																			
	31	Frais financiers (14)										BN	158		0,14 %						
	32	Pertes diverses (15)										BP	35		0,03 %						
	33	TOTAL (lignes 8 à 32)										BR	54 212		47,48 %						

NOM ET PRENOMS OU DÉNOMINATION **AVOCAT**

N° SIRET

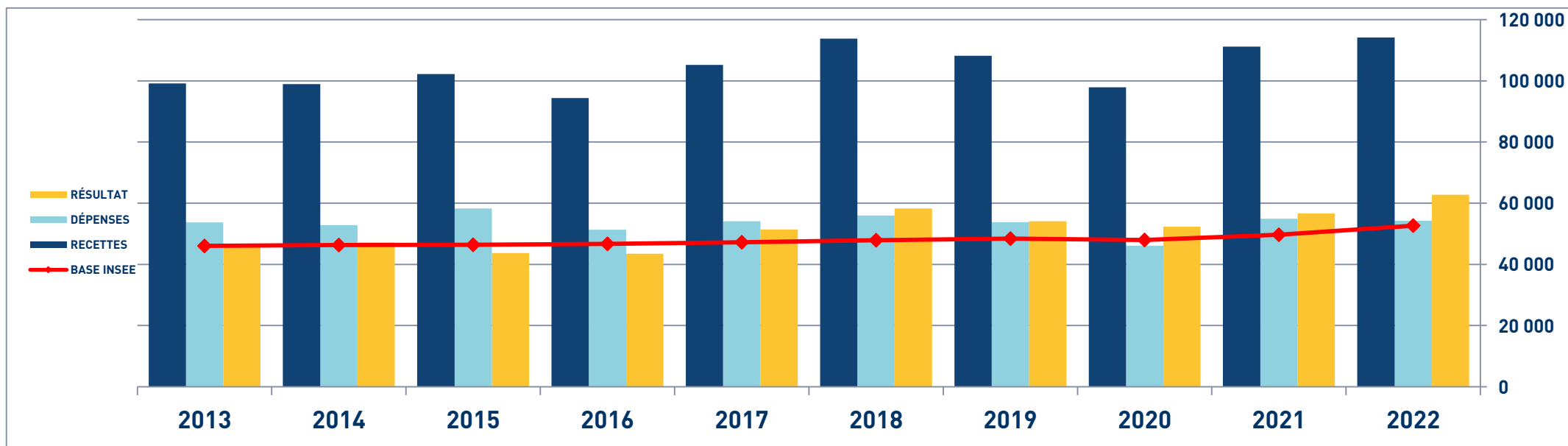
704 Adhérents

<b>DÉTÉRMINATION DU RÉSULTAT</b>	<b>4</b>	<b>34</b>	<b>Excédent (ligne 7 – ligne 33)</b>					CA	<b>61 182</b>	53.59 %		
		<b>35</b>	Plus-values à court terme (16)					CB	<b>47</b>	0.04 %		
		<b>36</b>	Divers à réintégrer (17)					CC	<b>3 923</b>	3.44 %		
		<b>37</b>	Bénéfice Société civile de moyen (18)					CD	<b>4</b>			
		<b>38</b>	TOTAL (ligne 34 à 37)					CE	<b>65 157</b>	57.07 %		
		<b>39</b>	Insuffisance (ligne 33 – ligne 7)					CF				
		<b>40</b>	Frais d'établissement (19)					CG	<b>5</b>			
		<b>41</b>	Dotation aux amortissements (20)					CH	<b>746</b>	0.65 %		
			dont amortissement des éléments incorporels du fonds qui sont indissociables (art. 39, 1 – 2°, al. 3)					BE				
		<b>42</b>	Moins-value à court terme					CK	<b>9</b>	0.01 %		
		<b>43</b>	Divers à déduire (21)	dont exonération sur le bénéfice « zone franche urbaine territoire entrepreneur »	CS	<b>476</b>	dont l'abondement sur l'épargne salariale	CT	<b>34</b>			
				dont exonération sur le bénéfice « entreprise nouvelle »	AW	<b>400</b>	dont exonération sur le bénéfice « jeunes artistes »	CO				
				dont exonération « jeunes entreprises innovantes »	CU		dont déductions « médecins conventionnés de secteur I »	CQ				
				dont exonération médecins « zones déficitaires en offre de soins »	CI		dont aides Fonds de solidarité Covid	CJ				
	<b>44</b>	Déficit Société civile de moyens (18)					CM	<b>6</b>	0.01 %			
	<b>45</b>	TOTAL (lignes 39 à 44)					CN	<b>2 407</b>	2.11 %			
	<b>46</b>	Bénéfice (ligne 38 – ligne 45)					CP	<b>62 750</b>	54.96 %			
	<b>47</b>	Déficit (ligne 45 – ligne 38)					CR					
	<b>5</b>	Taxe sur la valeur ajoutée	Montant de la TVA afférente aux recettes brutes :					CX	<b>20 189</b>			
			Montant de la TVA afférente aux achats (biens et services autres qu'immobilisations) :					CY	<b>2 627</b>			
			dont montant de la TVA afférente aux honoraires rétrocédés :					CZ	<b>237</b>			
	<b>6</b>	Contribution économique territoriale (23)	Recettes provenant d'activités exonérées à titre permanent :					AU	<b>23</b>			
	<b>7</b>	Barèmes kilométriques (évaluation forfaitaire des frais de transport : autos et/ou motos) (B) et (12) (1) Type : T (véhicule de tourisme ; M (Moto) ; V (Vélocycle, scooter) ; (2) mettre une croix dans la colonne ; (3) indiquer : thermique, à hydrogène, hybride, électrique ; (4) indiquer : diesel, super sans plomb, GPL.										
		Désignation des véhicules :		Puissance fiscale	Barème BNC (2)	Barème BIC (2)	Motorisation (3)	Type de carburant (4)	Kilométrage professionnel	Indemnités kilométriques déductibles	Amortissements pratiqués à réintégrer (si véhicules inscrits au registre des immobilisations)	
		Modèle(s)	Type (1)						<b>11 512</b>			
			T		X							
		Frais réels non couverts par les barèmes kilométriques ----->										
		Total A à reporter ligne 23 de l'annexe 2035 A ; total B à reporter au cadre B de la page 2 de la déclaration 2035										
									A		B	

# AVOCAT - ÉVOLUTION SUR 10 ANS

En euros

Année	2013	% Var.	2014	% Var.	2015	% Var.	2016	% Var.	2017	% Var.	2018	% Var.	2019	% Var.	2020	% Var.	2021	% Var.	2022
Nb Adhérents	257	13/14	300	14/15	371	15/16	442	16/17	488	17/18	495	18/19	487	19/20	541	20/21	569	21/22	704
<b>RECETTES NETTES</b>	<b>99 137</b>	<b>-0,24</b>	<b>98 901</b>	<b>3,37</b>	<b>102 235</b>	<b>-7,67</b>	<b>94 393</b>	<b>11,43</b>	<b>105 182</b>	<b>8,16</b>	<b>113 769</b>	<b>-4,92</b>	<b>108 171</b>	<b>-9,52</b>	<b>97 873</b>	<b>13,62</b>	<b>111 208</b>	<b>2,67</b>	<b>114 174</b>
Ch. de Personnel	10 133		9 273		10 587		8 566		8 636		8 625		6 830		5 691		6 590		7 676
Impôts et Taxes	3 884		4 706		4 888		3 965		4 445		5 565		5 787		3 775		5 648		5 597
Transport et Dépl.	6 020		5 636		6 241		5 523		6 172		6 204		5 929		4 502		5 539		5 248
Ch. Soc. Perso.	12 925		13 061		14 226		13 991		13 549		13 055		13 763		11 432		15 404		14 850
Autres Charges	20 741		20 133		22 314		19 295		21 331		22 532		21 516		20 703		21 750		20 841
<b>TOTAL DÉPENSES</b>	<b>53 703</b>	<b>-1,66</b>	<b>52 809</b>	<b>10,31</b>	<b>58 256</b>	<b>-11,87</b>	<b>51 340</b>	<b>5,44</b>	<b>54 133</b>	<b>3,41</b>	<b>55 981</b>	<b>-3,85</b>	<b>53 825</b>	<b>-14,35</b>	<b>46 103</b>	<b>19,15</b>	<b>54 931</b>	<b>-1,31</b>	<b>54 212</b>
<b>RÉSULTAT NET</b>	<b>46 059</b>	<b>2,29</b>	<b>47 116</b>	<b>-7,24</b>	<b>43 704</b>	<b>-0,43</b>	<b>43 517</b>	<b>18,22</b>	<b>51 445</b>	<b>13,27</b>	<b>58 272</b>	<b>-7,13</b>	<b>54 120</b>	<b>-3,32</b>	<b>52 323</b>	<b>8,20</b>	<b>56 613</b>	<b>10,84</b>	<b>62 750</b>

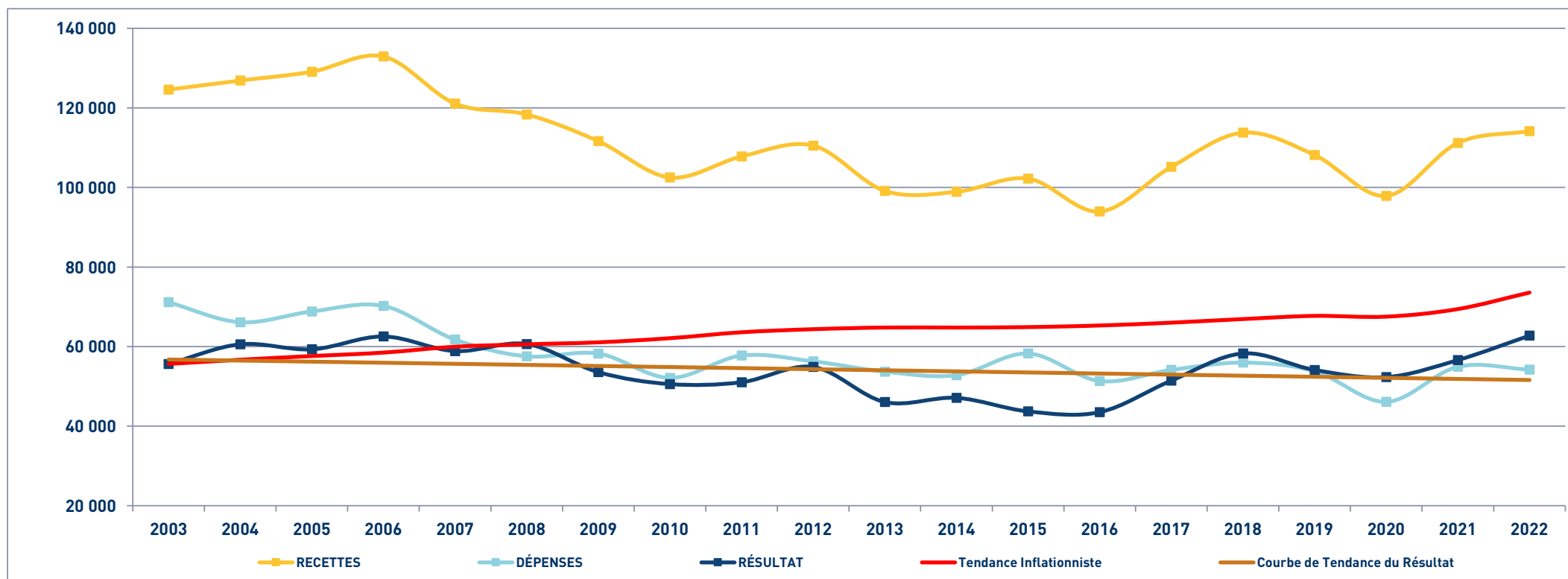


# AVOCAT


## SYNTHÈSE DES 20 DERNIÈRES ANNÉES

en euros

ANNÉES :	2003	2004	2005	2006	2007	2008	2009	2010	2011	2012	2013	2014	2015	2016	2017	2018	2019	2020	2021	2022
RECETTES	124 599	126 879	129 090	132 928	121 082	118 357	111 640	102 518	107 806	110 524	99 137	98 901	102 235	93 943	105 182	113 769	108 171	97 873	111 208	114 174
DÉPENSES	71 142	66 126	68 827	70 213	61 745	57 549	58 244	52 132	57 759	56 288	53 703	52 809	58 256	51 340	54 133	55 981	53 825	46 103	54 931	54 212
RÉSULTAT	55 635	60 572	59 306	62 541	58 860	60 641	53 570	50 568	51 037	54 874	46 059	47 116	43 704	43 517	51 445	58 272	54 120	52 323	56 613	62 750



# STATISTIQUES PAR TRANCHES DE RECETTES - AVOCAT

 <b>2022</b>		Tranche n° 2		Tranche n° 2		Tranche n° 3		Tranche n° 4		Tranche n° 5		Tranche n° 6		Tranche n° 7	
		de 48 027 € à 65 222 €		de 48 028 € à 65 222 €		de 65 223 € à 79 483 €		de 79 484 € à 97 179 €		de 97 180 € à 122 000 €		de 122 001 € à 166 727 €		de 166 728 € à 2 817 770 €	
		107 Adhérents		107 Adhérents		99 Adhérents		100 Adhérents		100 Adhérents		107 Adhérents		97 Adhérents	
<b>RECETTES</b>	Recettes encaissées	58 495	102,61 %	58 495	102,61 %	72 913	100,71 %	88 849	100,99 %	111 826	102,00 %	144 103	102,51 %	289 616	104,51 %
	A déduire :														
	Débours payés	209	0,37 %	209	0,37 %	173	0,24 %	180	0,20 %	443	0,40 %	788	0,56 %	1 755	0,63 %
	Honoraires rétrocedés	1 277	2,24 %	1 277	2,24 %	341	0,47 %	689	0,78 %	1 755	1,60 %	2 736	1,95 %	10 752	3,88 %
	<b>Montant net des Recettes</b>	<b>57 009</b>	<b>10</b>	<b>57 009</b>	<b>10</b>	<b>72 398</b>	<b>10</b>	<b>87 980</b>	<b>10</b>	<b>109 629</b>	<b>10</b>	<b>140 580</b>	<b>10</b>	<b>277 109</b>	<b>10</b>
	Produits financiers	6	0,01 %	6	0,01 %			2		3		54	0,04 %	10	
	Gains divers	855	1,50 %	855	1,50 %	1 061	1,47 %	1 294	1,47 %	1 209	1,10 %	792	0,56 %	1 750	0,63 %
<b>TOTAL RECETTES</b>		<b>57 870</b>	<b>101,51 %</b>	<b>57 870</b>	<b>101,51 %</b>	<b>73 460</b>	<b>101,47 %</b>	<b>89 276</b>	<b>101,47 %</b>	<b>110 841</b>	<b>101,11 %</b>	<b>141 426</b>	<b>100,60 %</b>	<b>278 869</b>	<b>100,64 %</b>
<b>DÉPENSES</b>	Achats	129	0,23 %	129	0,23 %	60	0,08 %	123	0,14 %	62	0,06 %	49	0,03 %	4 712	1,70 %
	Salaires nets	333	0,58 %	333	0,58 %	731	1,01 %	2 332	2,65 %	2 975	2,71 %	4 422	3,15 %	13 761	4,97 %
	Charges sociales sur salaires	205	0,36 %	205	0,36 %	192	0,27 %	320	0,36 %	961	0,88 %	1 777	1,26 %	8 105	2,92 %
	Taxe sur la Valeur Ajoutée														
	Contrib. Économique Territoriale	350	0,61 %	350	0,61 %	355	0,49 %	309	0,35 %	443	0,40 %	358	0,25 %	565	0,20 %
	Autres impôts	450	0,79 %	450	0,79 %	637	0,88 %	528	0,60 %	784	0,72 %	580	0,41 %	2 218	0,80 %
	CSG déductible	2 036	3,57 %	2 036	3,57 %	2 619	3,62 %	3 722	4,23 %	5 013	4,57 %	6 570	4,67 %	8 753	3,16 %
	Loyers et charges locatives	3 128	5,49 %	3 128	5,49 %	3 392	4,69 %	3 482	3,96 %	5 671	5,17 %	4 869	3,46 %	14 009	5,06 %
	Location de matériel et mobilier	291	0,51 %	291	0,51 %	450	0,62 %	446	0,51 %	816	0,74 %	461	0,33 %	2 143	0,77 %
	- Entretien et réparations	235	0,41 %	235	0,41 %	448	0,62 %	285	0,32 %	488	0,45 %	559	0,40 %	1 936	0,70 %
	- Personnel intérimaire							73	0,08 %	67	0,06 %	15	0,01 %	456	0,16 %
	- Petit outillage	380	0,67 %	380	0,67 %	530	0,73 %	697	0,79 %	721	0,66 %	684	0,49 %	1 188	0,43 %
	- Chauffage, eau, gaz, électricité	173	0,30 %	173	0,30 %	146	0,20 %	207	0,24 %	411	0,37 %	315	0,22 %	706	0,25 %
	- Honoraires non rétrocedés	1 110	1,95 %	1 110	1,95 %	1 408	1,94 %	1 386	1,58 %	1 799	1,64 %	2 057	1,46 %	5 535	2,00 %
	- Primes d'assurances	867	1,52 %	867	1,52 %	801	1,11 %	813	0,92 %	951	0,87 %	885	0,63 %	1 462	0,53 %
	<b>TOTAL TRAVAUX, FOURN. &amp; S. EXT.</b>	<b>2 766</b>	<b>4,85 %</b>	<b>2 766</b>	<b>4,85 %</b>	<b>3 333</b>	<b>4,60 %</b>	<b>3 461</b>	<b>3,93 %</b>	<b>4 438</b>	<b>4,05 %</b>	<b>4 515</b>	<b>3,21 %</b>	<b>11 284</b>	<b>4,07 %</b>
	- Frais de véhicules	2 863	5,02 %	2 863	5,02 %	2 702	3,73 %	3 448	3,92 %	2 457	2,24 %	2 781	1,98 %	4 313	1,56 %
	- Autres frais de déplacements	1 290	2,26 %	1 290	2,26 %	1 584	2,19 %	1 957	2,22 %	2 520	2,30 %	2 619	1,86 %	5 366	1,94 %
	<b>TOTAL TRANSPORTS ET DÉPLA.</b>	<b>4 153</b>	<b>7,28 %</b>	<b>4 153</b>	<b>7,28 %</b>	<b>4 286</b>	<b>5,92 %</b>	<b>5 406</b>	<b>6,14 %</b>	<b>4 977</b>	<b>4,54 %</b>	<b>5 400</b>	<b>3,84 %</b>	<b>9 679</b>	<b>3,49 %</b>
	- Charges sociales Obligatoires	5 597	9,82 %	5 597	9,82 %	7 395	10,21 %	9 287	10,56 %	14 103	12,86 %	17 493	12,44 %	28 028	10,11 %
	- Facultatives Madelin	809	1,42 %	809	1,42 %	993	1,37 %	1 274	1,45 %	2 178	1,99 %	2 139	1,52 %	4 476	1,62 %
	- Facultatives NPER	127	0,22 %	127	0,22 %	286	0,40 %	111	0,13 %	469	0,43 %	569	0,40 %	1 858	0,67 %
	<b>CHARGES SOCIALES PERSONNELLES</b>	<b>6 533</b>	<b>11,46 %</b>	<b>6 533</b>	<b>11,46 %</b>	<b>8 674</b>	<b>11,98 %</b>	<b>10 672</b>	<b>12,13 %</b>	<b>16 751</b>	<b>15,28 %</b>	<b>20 201</b>	<b>14,37 %</b>	<b>34 363</b>	<b>12,40 %</b>
- Frais de réception,	1 144	2,01 %	1 144	2,01 %	1 399	1,93 %	1 752	1,99 %	1 437	1,31 %	2 455	1,75 %	4 201	1,52 %	
- Fournitures de bureau,	1 058	1,86 %	1 058	1,86 %	1 335	1,84 %	1 422	1,62 %	2 203	2,01 %	1 927	1,37 %	5 416	1,95 %	
- Frais d'actes et contentieux	115	0,20 %	115	0,20 %	67	0,09 %	145	0,16 %	402	0,37 %	76	0,05 %	274	0,10 %	
- Cotisations syndicales et	1 714	3,01 %	1 714	3,01 %	1 789	2,47 %	1 969	2,24 %	2 212	2,02 %	2 595	1,85 %	3 840	1,39 %	
- Autres frais divers de gestion	648	1,14 %	648	1,14 %	1 099	1,52 %	996	1,13 %	1 920	1,75 %	1 365	0,97 %	2 933	1,06 %	
<b>TOTAL FRAIS DIVERS DE GESTION</b>	<b>4 679</b>	<b>8,21 %</b>	<b>4 679</b>	<b>8,21 %</b>	<b>5 689</b>	<b>7,86 %</b>	<b>6 285</b>	<b>7,14 %</b>	<b>8 175</b>	<b>7,46 %</b>	<b>8 418</b>	<b>5,99 %</b>	<b>16 664</b>	<b>6,01 %</b>	
Frais financiers	104	0,18 %	104	0,18 %	115	0,16 %	164	0,19 %	119	0,11 %	166	0,12 %	323	0,12 %	
Pertes diverses	13	0,02 %	13	0,02 %	8	0,01 %	25	0,03 %	11	0,01 %	22	0,02 %	123	0,04 %	
<b>TOTAL DÉPENSES</b>	<b>25 171</b>	<b>44,15 %</b>	<b>25 171</b>	<b>44,15 %</b>	<b>30 542</b>	<b>42,19 %</b>	<b>37 277</b>	<b>42,37 %</b>	<b>51 195</b>	<b>46,70 %</b>	<b>57 811</b>	<b>41,12 %</b>	<b>126 703</b>	<b>45,72 %</b>	
<b>RÉSULTAT</b>	Excédent	32 699	57,36 %	32 699	57,36 %	42 918	59,28 %	51 999	59,10 %	59 646	54,41 %	83 614	59,48 %	152 165	54,91 %
	Plus-values à court terme	10	0,02 %	10	0,02 %	49	0,07 %	95	0,11 %	46	0,04 %	138	0,05 %	138	0,05 %
	Divers à réintégrer	1 086	1,90 %	1 086	1,90 %	698	0,96 %	2 011	2,29 %	1 886	1,72 %	1 772	1,26 %	1 713	0,62 %
	Bénéfice SCM													29	0,01 %
	Frais d'établissement					5	0,01 %	5	0,01 %					25	0,01 %
	Dotation aux amortissements	452	0,79 %	452	0,79 %	606	0,84 %	592	0,67 %	752	0,69 %	890	0,63 %	1 676	0,60 %
	Moins-values à court terme					3		4		4		8	0,01 %	26	0,01 %
	Divers à déduire	47	0,08 %	47	0,08 %	49	0,07 %	714	0,81 %	198	0,18 %	436	0,31 %	10 607	3,83 %
	Déficit SCM							1						41	0,01 %
	<b>RÉSULTAT</b>	<b>33 295</b>	<b>58,40 %</b>	<b>33 295</b>	<b>58,40 %</b>	<b>43 001</b>	<b>59,40 %</b>	<b>52 790</b>	<b>6</b>	<b>60 625</b>	<b>55,30 %</b>	<b>84 053</b>	<b>59,79 %</b>	<b>141 672</b>	<b>51,13 %</b>
<b>Kilométrage moyen</b>		<b>10 314 km</b>		<b>10 314 km</b>		<b>10 354 km</b>		<b>13 045 km</b>		<b>10 865 km</b>		<b>15 032 km</b>		<b>16 736 km</b>	