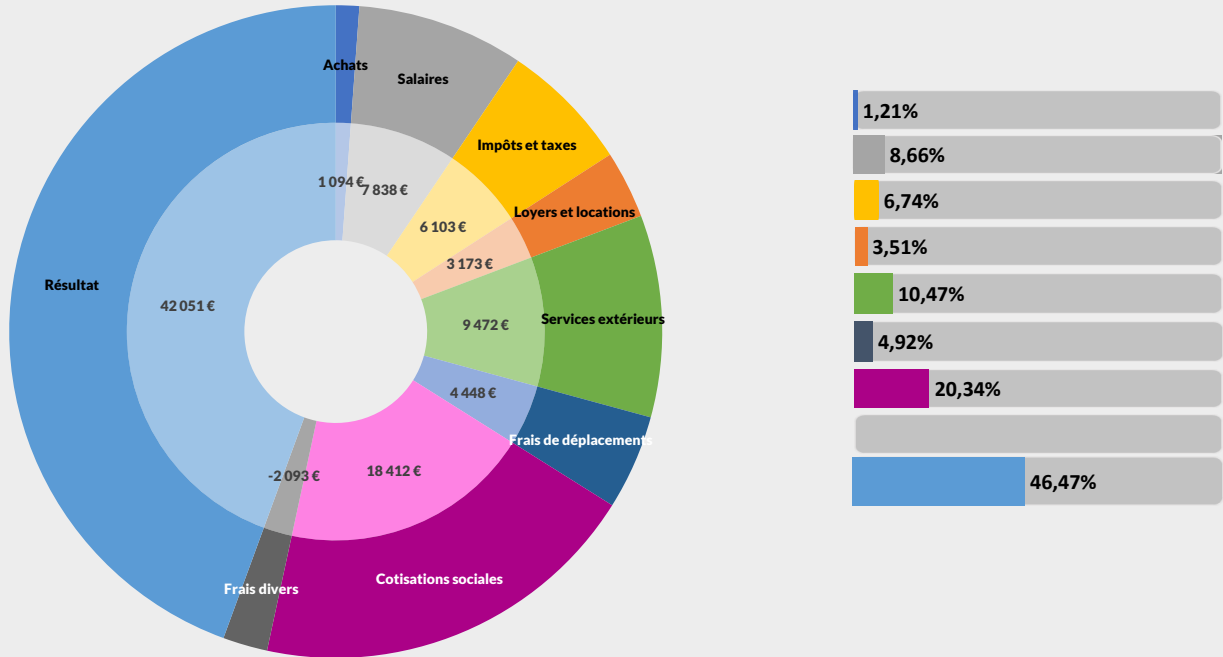




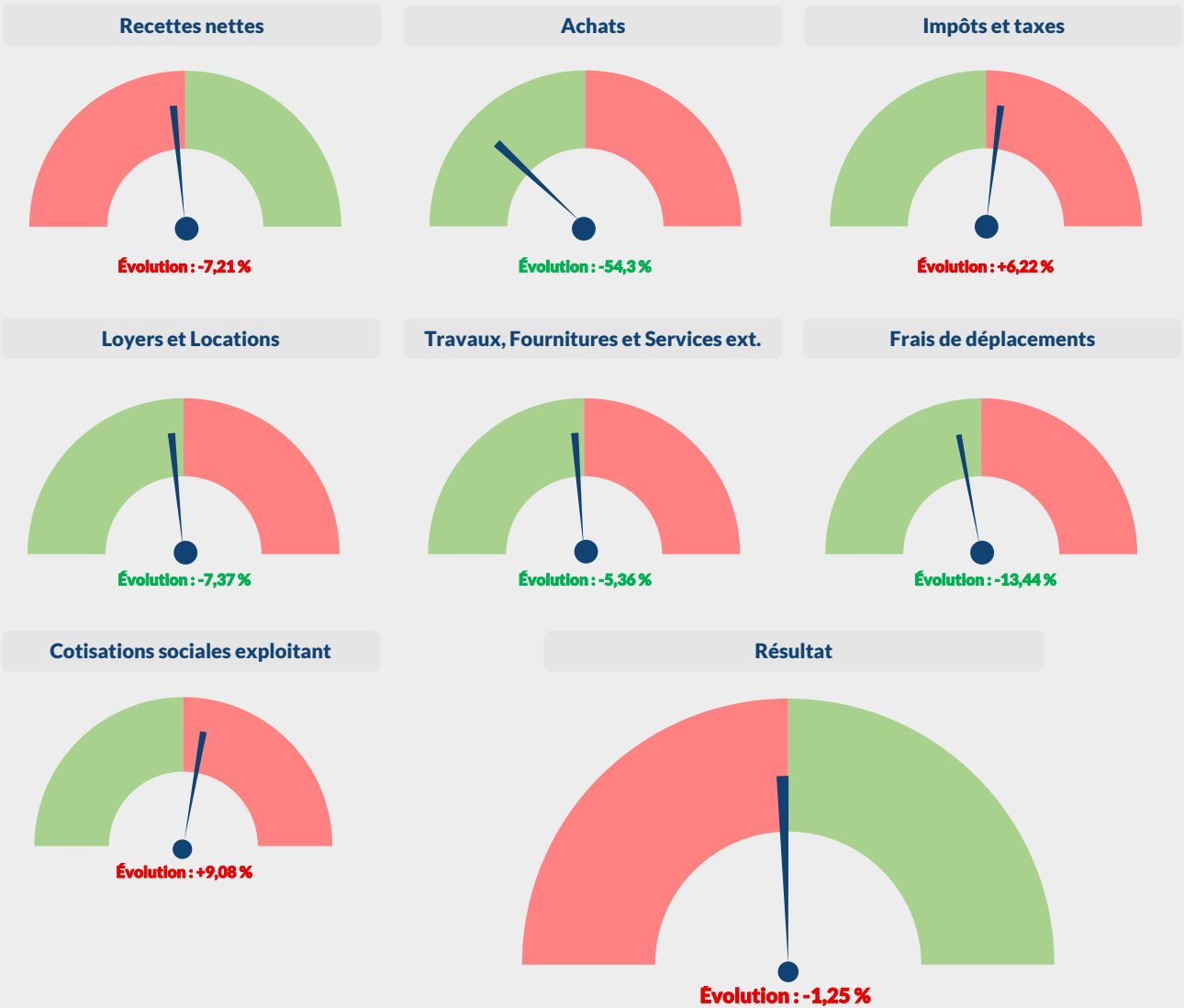
REVENUS 2022

Nombre : 25 adhérents

Répartition des recettes nettes



Evolutions des postes entre 2021 et 2022



pour AJ **1** | **2** | mois

1		NOM ET PRENOMS OU DÉNOMINATION		BUREAU D'ETUDE														
Nature de l'activité (1)		25 Adhérents										Code activité pour les praticiens médicaux						
N° SIRET												si exercice en société (2)		AV	Nombre d'associés		AS	
Résultat déterminé (2)		d'après les règles « recettes-dépenses »					AK	d'après les règles « créances-dettes »					AL					
Comptabilité tenue (2) :		Hors taxe	CV	<input checked="" type="checkbox"/>	Taxe incluse	CW	Non assujéti à la TVA					AT						
Si vous êtes adhérent d'un organisme agréé (association ou organisme mixte) ou client d'un viseur fiscal		AM	<input checked="" type="checkbox"/>	Année d'adhésion			Nombre de salariés	AP				Salaires nets perçus	AR					
Montant des immobilisations (report du total des bases amortissables hors TVA déductible de la col.4 du tableau I de la déclaration n° 2035)												DA						
R E C E T T E S	2	1 Recettes encaissées y compris les remboursements de frais (1)										AA	90 498		100,00 %			
		2	À déduire Débours payés pour le compte des clients (2)										AB					
		3	Honoraires rétrocedés (dont suppléments rétrocedés) (3)										AC					
		4	Montant net des recettes										AD	90 498		100,00 %		
		5	Produits financiers (4)										AE	14		0,02 %		
		6	Gains divers (5)										AF	526		0,58 %		
		7	TOTAL (ligne 4 à 6)										AG	91 039		100,60 %		
D É P E N S E S P R O F E S S I O N N E L L E S	3	8	Achats (6)										BA	1 094		1,21 %		
		9	Frais de personnel	Salaires nets et avantages en nature (7)										BB	7 817		8,64 %	
		10		Charges sociales sur salaires (parts patronale et ouvrière)										BC	21		0,02 %	
		11		Taxe sur la valeur ajoutée										BD				
		12	Impôts et taxes (8)	Contribution économique territoriale										JY	467		0,52 %	
		13		Autres impôts										BS	1 390		1,54 %	
		14		(9) Contribution sociale généralisée déductible										BV	4 246		4,69 %	
		15	Loyer et charges locatives										BF	2 422		2,68 %		
		16	Location de matériel et de mobilier – dont redevances de collaboration (10)										BW	751		0,83 %		
		17	Entretien et réparations															
		18	Personnel intérimaire															
		19	Petit outillage (11)															
		20	Chauffage, eau, gaz, électricité															
		21	Honoraires ne constituant pas les rétrocessions (11)															
		22	Primes d'assurances															
		23	Frais de véhicules (12)															
			(cocher la case si évaluation forfaitaire) ...															
	24	Autres frais de déplacements (voyages...)...																
	25	Charges sociales personnelles (13)	dont obligatoires					BT	15 593					BK	18 412	20,35 %		
			dont cotisations facultatives Madelin	BZ	2 794		dont facultatives aux nouveaux plans d'épargne retraite	BU	24									
	26	Frais de réception, de représentation et de congrès																
	27	Fournitures de bureau, frais de documentation, de correspondance et de téléphone																
	28	Frais d'actes et de contentieux																
	29	Cotisations syndicales et professionnelles										BY	223		0,25 %			
	30	Autres frais divers de gestion																
	31	Frais financiers (14)										BN	173		0,19 %			
	32	Pertes diverses (15)										BP	155		0,17 %			
	33	TOTAL (lignes 8 à 32)										BR	55 285		61,09 %			

2035 moyenne, en Euros, issue des déclarations n° 2035 des revenus 2022 des Adhérents BNC d'ARCOLIB

NOM ET PRENOMS OU DÉNOMINATION **BUREAU D'ETUDE**

N° SIRET

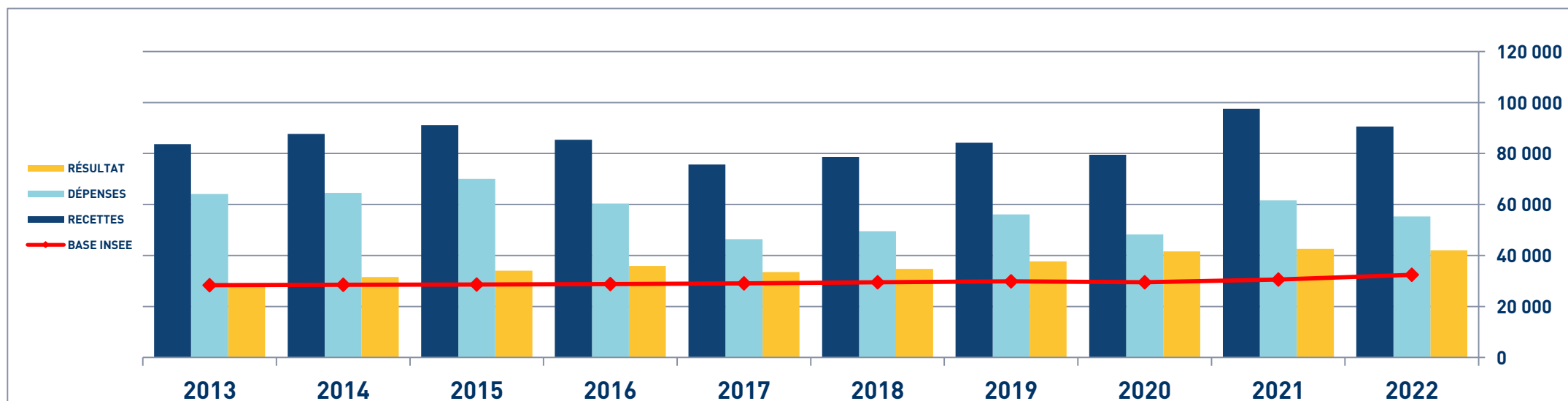
25 Adhérents

DÉTERMINATION DU RÉSULTAT	4	34	Excédent (ligne 7 – ligne 33)					CA	35 754	32,51 %			
		35	Plus-values à court terme (16)					CB	706	0,78 %			
		36	Divers à réintégrer (17)					CC	8 345	9,22 %			
		37	Bénéfice Société civile de moyen (18)					CD					
		38	TOTAL (ligne 34 à 37)					CE	44 805	49,51 %			
		39	Insuffisance (ligne 33 – ligne 7)					CF					
		40	Frais d'établissement (19)					CG	68	0,08 %			
		41	Dotation aux amortissements (20)					CH	1 454	1,61 %			
			dont amortissement des éléments incorporels du fonds qui sont indissociables (art. 39, 1 – 2°, al. 3)					BE					
		42	Moins-value à court terme					CK					
		43	Divers à déduire (21)	dont exonération sur le bénéfice « zone franche urbaine territoire entrepreneur »	CS		dont l'abondement sur l'épargne salariale	CT		1 232	1,36 %		
				dont exonération sur le bénéfice « entreprise nouvelle »	AW	1 026	dont exonération sur le bénéfice « jeunes artistes »	CO					
				dont exonération « jeunes entreprises innovantes »	CU		dont déductions « médecins conventionnés de secteur I »	CQ					
				dont exonération médecins « zones déficitaires en offre de soins »	CI		dont aides Fonds de solidarité Covid	CJ					
	44	Déficit Société civile de moyens (18)					CM						
	45	TOTAL (lignes 39 à 44)					CN	2 754	3,04 %				
	46	Bénéfice (ligne 38 – ligne 45)					CP	42 051	46,47 %				
	47	Déficit (ligne 45 – ligne 38)					CR						
	5	Taxe sur la valeur ajoutée	Montant de la TVA afférente aux recettes brutes :					CX	16 651				
			Montant de la TVA afférente aux achats (biens et services autres qu'immobilisations) :					CY	2 152				
			dont montant de la TVA afférente aux honoraires rétrocédés :					CZ					
	6	Contribution économique territoriale (23)	Recettes provenant d'activités exonérées à titre permanent :					AU					
	7	Barèmes kilométriques (évaluation forfaitaire des frais de transport : autos et/ou motos) (B) et (12) (1) Type : T (véhicule de tourisme ; M (Moto) ; V (Vélocycle, scooter) ; (2) mettre une croix dans la colonne ; (3) indiquer : thermique, à hydrogène, hybride, électrique ; (4) indiquer : diesel, super sans plomb, GPL.											
		Désignation des véhicules :		Puissance fiscale	Barème BNC (2)	Barème BIC (2)	Motorisation (3)	Type de carburant (4)	Kilométrage professionnel	Indemnités kilométriques déductibles	Amortissements pratiques à réintégrer (si véhicules inscrits au registre des immobilisations)		
		Modèle(s)	Type (1)						8 591				
		Frais réels non couverts par les barèmes kilométriques ----->											
		Total A à reporter ligne 23 de l'annexe 2035 A ; total B à reporter au cadre B de la page 2 de la déclaration 2035								A		B	

2035 moyenne, en Euros, issues des déclarations n° 2035 des revenus 2022 des Adhérents BNC d'ARCOLIB

En eUR05

Année	2013	% Var.	2014	% Var.	2015	% Var.	2016	% Var.	2017	% Var.	2018	% Var.	2019	% Var.	2020	% Var.	2021	% Var.	2022
Nb Adhérents	46	13/14	36	14/15	36	15/16	39	16/17	30	17/18	32	18/19	30	19/20	25	20/21	27	21/22	25
RECETTES NETTES	83 690	4,76	87 675	4,01	91 193	-6,40	85 360	-11,34	75 676	3,90	78 625	7,14	84 242	-5,61	79 517	22,66	97 533	-7,21	90 498
Ch. de personnel	18 858		20 451		21 213		18 905		8 054		11 249		12 562		12 614		11 986		7 838
Impôts et Taxes	2 810		2 948		2 926		3 060		2 651		3 412		4 157		2 205		5 745		6 103
Locations	3 671		3 923		3 752		3 789		3 252		3 363		3 530		3 174		3 425		3 173
Transport et Dépl.	7 974		8 007		7 937		6 265		6 388		5 361		5 153		4 776		5 139		4 448
Ch. Soc. Perso.	11 440		11 648		13 323		12 019		10 673		9 037		13 501		8 343		16 878		18 412
Autres Charges	19 354		17 576		20 888		16 316		15 378		17 072		17 200		17 114		18 482		15 311
TOTAL DÉPENSES	64 107	0,70	64 553	8,50	70 039	-13,83	60 354	-23,13	46 396	6,68	49 494	13,35	56 103	-14,04	48 226	27,85	61 655	-10,33	55 285
RÉSULTAT NET	28 340	11,33	31 552	7,93	34 055	5,36	35 880	-6,69	33 480	3,66	34 706	8,58	37 685	10,31	41 570	2,43	42 582	-1,25	42 051

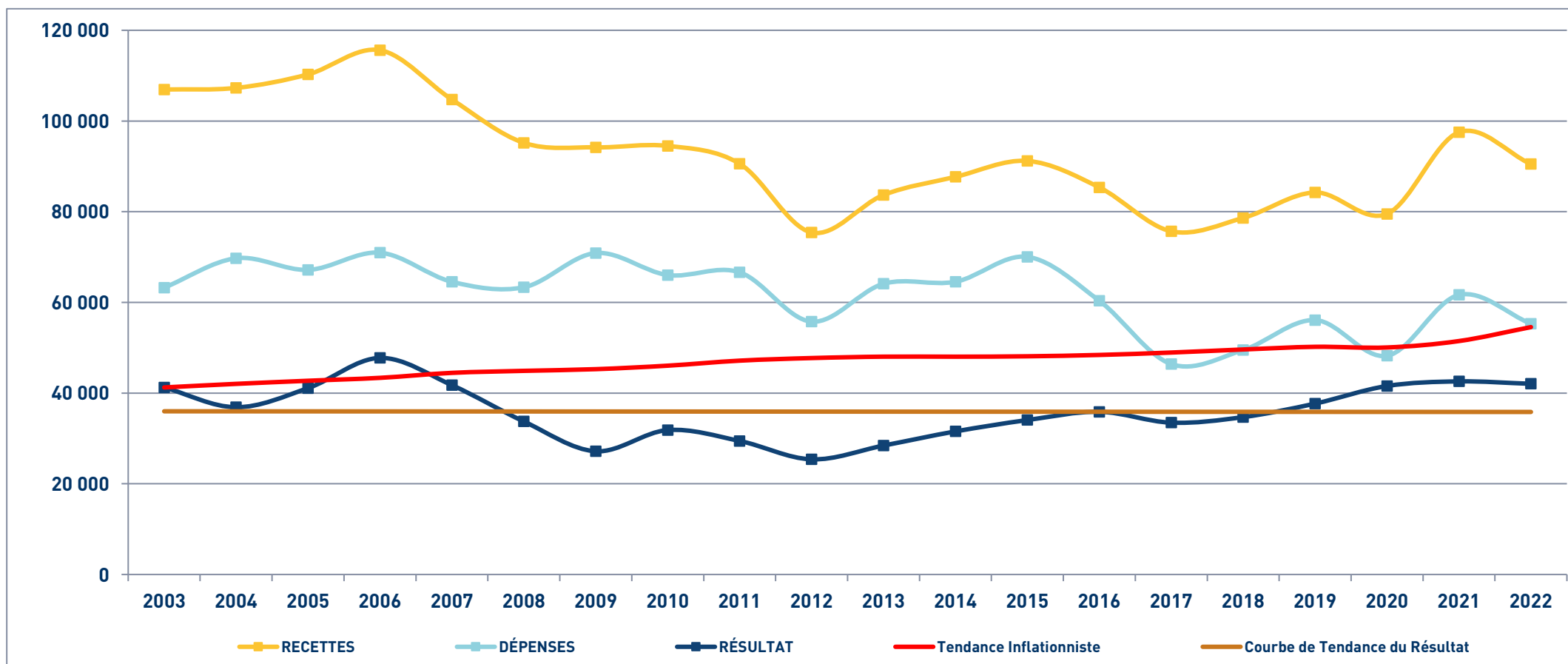


BUREAU D'ÉTUDES


SYNTHÈSE DES 20 DERNIÈRES ANNÉES

en euros

ANNÉES :	2003	2004	2005	2006	2007	2008	2009	2010	2011	2012	2013	2014	2015	2016	2017	2018	2019	2020	2021	2022
RECETTES	106 948	107 294	110 277	115 611	104 732	95 179	94 189	94 508	90 580	75 412	83 690	87 675	91 193	85 360	75 676	78 625	84 242	79 517	97 533	90 498
DÉPENSES	63 241	69 730	67 172	70 956	64 543	63 337	70 881	66 032	66 633	55 755	64 107	64 553	70 039	60 354	46 396	49 494	56 103	48 226	61 655	55 285
RÉSULTAT	41 248	36 881	41 097	47 757	41 746	33 747	27 174	31 850	29 451	25 395	28 430	31 552	34 055	35 880	33 480	34 706	37 685	41 570	42 582	42 051



STATISTIQUES PAR TRANCHES DE RECETTES – BUREAU D'ETUDE

 2022		Tranche n° 1		Tranche n° 2	
		de 0 € à 90 707 €		de 90 708 € à 312 864 €	
		14 Adhérents		12 Adhérents	
RECETTES	Recettes encaissées	51 445	100,00 %	136 077	100,00 %
	A déduire : Débours payés				
	Honoraires rétrocedés				
	Montant net des Recettes	51 445	100,00 %	136 077	100,00 %
	Produits financiers	5	0,01 %	24	0,02 %
Gains divers	742	1,44 %	230	0,17 %	
TOTAL RECETTES		52 192	101,45 %	136 332	100,19 %
DÉPENSES	Achats	211	0,41 %	2 033	1,49 %
	Salaires nets	4 333	8,42 %	11 230	8,25 %
	Charges sociales sur salaires			44	0,03 %
	Taxe sur la Valeur Ajoutée				
	Contrib. Économique Territoriale	472	0,92 %	471	0,35 %
	Autres impôts	960	1,87 %	1 785	1,31 %
	CSG déductible	1 728	3,36 %	7 115	5,23 %
	Loyers et charges locatives	1 701	3,31 %	3 561	2,62 %
	Location de matériel et mobilier	1 186	2,31 %	181	0,13 %
	- Entretien et réparations	874	1,70 %	1 284	0,94 %
	- Personnel intérimaire				
	- Petit outillage	364	0,71 %	2 124	1,56 %
	- Chauffage, eau, gaz, électricité	297	0,58 %	591	0,43 %
	- Honoraires non rétrocedés	1 910	3,71 %	2 744	2,02 %
	- Primes d'assurances	3 578	6,96 %	4 853	3,57 %
	TOTAL T.F.S.E.	7 023	13,65 %	11 596	8,52 %
	- Frais de véhicules	3 021	5,87 %	5 416	3,98 %
	- Autres frais de déplacements	243	0,47 %	642	0,47 %
	TOTAL TRANSPORTS ET DÉPLACEMENTS	3 264	6,34 %	6 058	4,45 %
	- Charges sociales Obligatoires	6 100	11,86 %	26 584	19,54 %
	- Charges sociales Facultatives Madelin	1 794	3,49 %	3 728	2,74 %
	- Charges sociales Facultatives NPER	43	0,08 %		
	CHARGES SOCIALES PERSONNELLES	7 937	15,43 %	30 311	22,27 %
- Frais de réception, représentation, congrès	209	0,41 %	929	0,68 %	
- Fournitures de bureau, documentation, ...	1 528	2,97 %	2 795	2,05 %	
- Frais d'actes et contentieux	59	0,11 %	13	0,01 %	
- Cotisations syndicales et professionnelles	135	0,26 %	307	0,23 %	
- Autres frais divers de gestion	472	0,92 %	2 447	1,80 %	
TOTAL FRAIS DIVERS DE GESTION	2 404	4,67 %	6 491	4,77 %	
Frais financiers	167	0,32 %	175	0,13 %	
Pertes diverses	271	0,53 %	8	0,01 %	
TOTAL DÉPENSES	31 658	61,54 %	81 059	59,57 %	
RÉSULTAT	Excédent	20 534	39,91 %	55 273	40,62 %
	Plus-values à court terme			1 471	1,08 %
	Divers à réintégrer	4 957	9,64 %	11 603	8,53 %
	Bénéfice SCM				
	Frais d'établissement			141	0,10 %
	Dotations aux amortissements	849	1,65 %	2 040	1,50 %
	Moins-values à court terme				
	Divers à déduire	818	1,59 %	1 611	1,18 %
	Déficit SCM				
	RÉSULTAT	23 824	46,31 %	64 554	47,44 %
Kilométrage moyen		5 287 km		13 392 km	