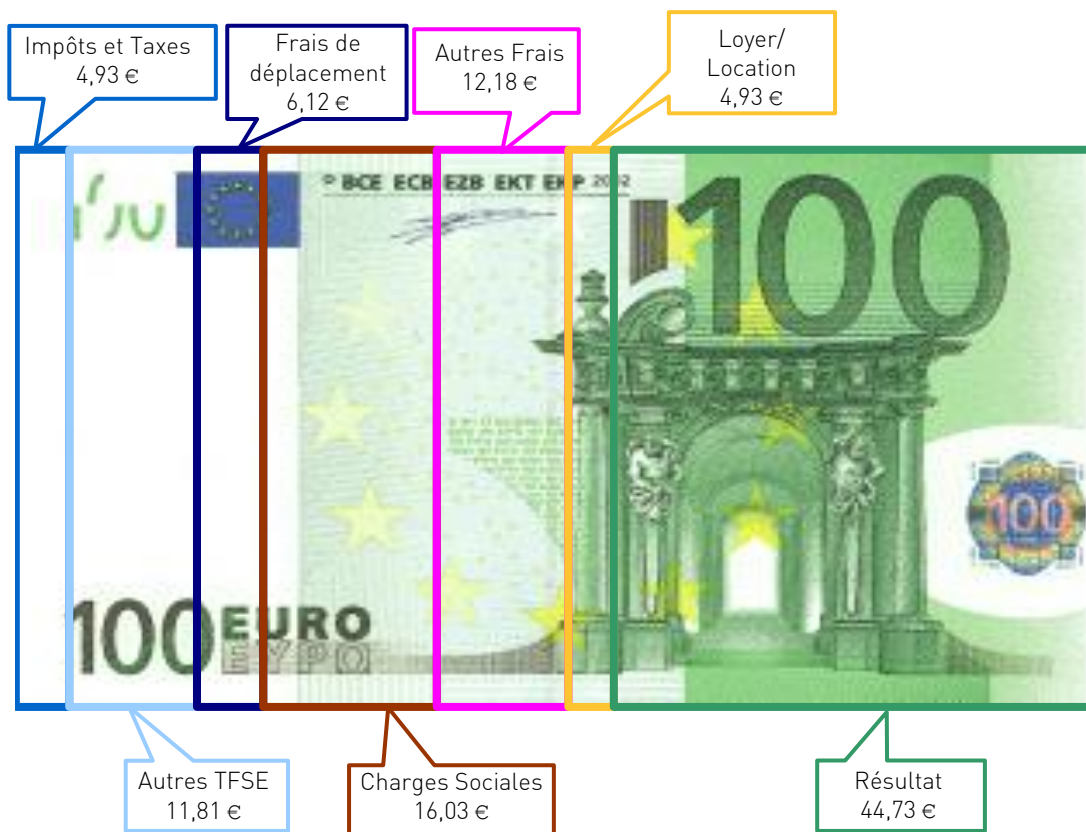
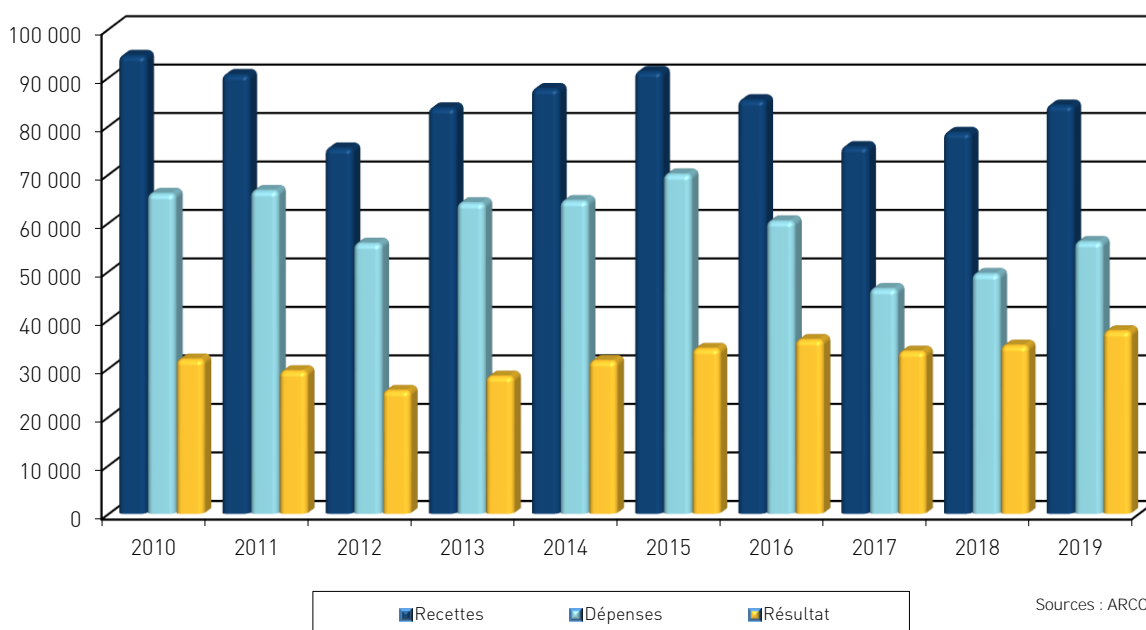


UTILISATION DE 100 € DE RECETTES EN 2019



ÉVOLUTION DE LA PROFESSION SUR 10 ANS



Siège de RENNES :
8 Place du Colombier
BP 40415
35004 RENNES Cedex

Bureau de VANNES :
1 Rue Anita Conti
56000 VANNES

Bureau de NANTES :
4 rue du Wattman
44700 ORVAULT

Bureau de PARIS :
15 avenue Trudaine
75009 PARIS

Tél : 02 23 300 600 - Fax 02 23 300 101 - Mail : contact@arcolib.fr

pour AJ **1 | 2** mois

1	NOM ET PRENOMS OU DÉNOMINATION	BUREAU D'ÉTUDE							
Nature de l'activité (1)		30 Adhérents	Code activité pour les praticiens médicaux						
N° SIRET			si exercice en société (2)	AV	Nombre d'associés AS				
Résultat déterminé (2)	d'après les règles « recettes-dépenses »		AK	d'après les règles « créances-dettes »					
Comptabilité tenue (2) :	Hors taxe	CV <input checked="" type="checkbox"/>	Taxe incluse	CW	Non assujetti à la TVA				
Si vous êtes adhérent d'un organisme agréé (association ou organisme mixte) ou client d'un viseur fiscal	AM	<input checked="" type="checkbox"/>	Année d'adhésion		Salaires nets perçus AR				
Montant des immobilisations (report du total des bases amortissables hors TVA déductible de la col.4 du tableau I de la déclaration n° 2035)		DA							
2	1	Recettes encaissées y compris les remboursements de frais (1)	AA	85 751	101,79 %				
R E C E T T E S	2	Débours payés pour le compte des clients (2)	AB	78	0,09 %				
	3	À déduire Honoraires rétrocedés (dont suppléments rétrocedés) (3)	AC	1 431	1,70 %				
	4	Montant net des recettes	AD	84 242	100,00 %				
	5	Produits financiers (4)	AE	4					
	6	Gains divers (5)	AF	1 536	1,82 %				
	TOTAL (ligne 4 à 6)			AG	85 783	101,83 %			
	3	8	Achats (6)	BA	1 877	2,23 %			
D É P E N S E S P R O F E S S I O N N E L L E S	9	Frais de personnel	Salaires nets et avantages en nature (7)		BB	9 905	11,76 %		
	10		Charges sociales sur salaires (parts patronale et ouvrière)		BC	2 657	3,15 %		
	11	Impôts et taxes (8)	Taxe sur la valeur ajoutée		BD				
	12		Contribution économique territoriale		JY	451	0,54 %		
	13		Autres impôts		BS	678	0,80 %		
	14		(9) Contribution sociale généralisée déductible		BV	3 028	3,59 %		
	15	Loyer et charges locatives		BF	2 730	3,24 %			
	16	Location de matériel et de mobilier – dont redevances de collaboration (10)		BW	800	0,95 %			
	17	Entretien et réparations			913	1,08 %	Total : Travaux, Fournitures et Services Externes		
	18	Personnel intérimaire							
	19	Petit outillage (11)			394	0,47 %			
	20	Chauffage, eau, gaz, électricité			475	0,56 %			
	21	Honoraires ne constituant pas les rétrocessions (11)			2 210	2,62 %	Total : Transport et déplacements		
	22	Primes d'assurances			5 960	7,07 %			
	23	Frais de véhicules (12) (cocher la case si évaluation forfaitaire) ...			4 349	5,16 %			
	24	Autres frais de déplacements (voyages...)			804	0,95 %			
	25	Charges sociales personnelles (13)	dont obligatoires		BT	10 484		BK	13 501
	dont cotisations facultatives Madelin		BZ	2 751	dont facultatives aux nouveaux plans d'épargne retraite	BU	266		
26	Frais de réception, de représentation et de congrès			745	0,88 %	Total : Frais divers de gestion	BM	4 979	5,91 %
27	Fournitures de bureau, frais de documentation, de correspondance et de téléphone			1 843	2,19 %				
28	Frais d'actes et de contentieux			71	0,08 %				
29	Cotisations syndicales et professionnelles		BY	295	0,35 %				
30	Autres frais divers de gestion			2 024	2,40 %				
31	Frais financiers (14)					BN	290	0,34 %	
32	Pertes diverses (15)					BP	100	0,12 %	
TOTAL (lignes 8 à 32)			BR	56 103	66,60 %				

NOM ET PRENOMS OU DÉNOMINATION **BUREAU D'ÉTUDE**

N° SIRET

30 Adhérents

DÉTERMINATION DU RÉSULTAT	4	34	Excédent (ligne 7 – ligne 33)				CA	29 680	35,23 %	
		35	Plus-values à court terme (16)				CB	300	0,36 %	
		36	Divers à réintégrer (17)				CC	11 396	13,53 %	
		37	Bénéfice Société civile de moyen (18)				CD			
		38	TOTAL (ligne 34 à 37)				CE	41 376	49,12 %	
		39	Insuffisance (ligne 33 – ligne 7)				CF			
		40	Frais d'établissement (19)				CG	263	0,31 %	
		41	Dotations aux amortissements (20)				CH	922	1,09 %	
		42	Moins-value à court terme				CK	2		
		43	Divers à déduire (21)	dont exonération sur le bénéfice « zone franche urbaine territoire entrepreneur »	CS		dont exonération sur le bénéfice « pôle de compétitivité » hors CICE	AX	2 503	2,97 %
				dont exonération sur le bénéfice « entreprise nouvelle »	AW	663	dont l'abondement sur l'épargne salariale	CT		
				dont exonération « jeunes entreprises innovantes »	CU		dont exonération sur le bénéfice « jeunes artistes »	CO		
				dont exonération médecins « zones déficitaires en offre de soins »	CI		dont déductions « médecins conventionnés de secteur I »	CQ		
		44	Déficit Société civile de moyens (18)				CM			
	45	TOTAL (lignes 39 à 44)				CN	3 690	4,38 %		
	46	Bénéfice (ligne 38 – ligne 45)				CP	37 685	44,73 %		
	47	Déficit (ligne 45 – ligne 38)				CR				
5	Taxe sur la valeur ajoutée		Montant de la TVA afférente aux recettes brutes :				CX	15 846		
			Montant de la TVA afférente aux achats (biens et services autres qu'immobilisations) :				CY	2 002		
			dont montant de la TVA afférente aux honoraires rétrocédés :				CZ	226		
6	Contribution économique territoriale (23)		Recettes provenant d'activités exonérées à titre permanent :				AU			

7 Barèmes kilométriques (évaluation forfaitaire des frais de transport : autos et/ou motos) (B) et (12)
(1) Type : T (véhicule de tourisme ; M (Moto) ; V (Vélocycle, scooter) ; (2) mettre une croix dans la colonne ; (3) indiquer : super, diesel, super sans plomb, GPL.

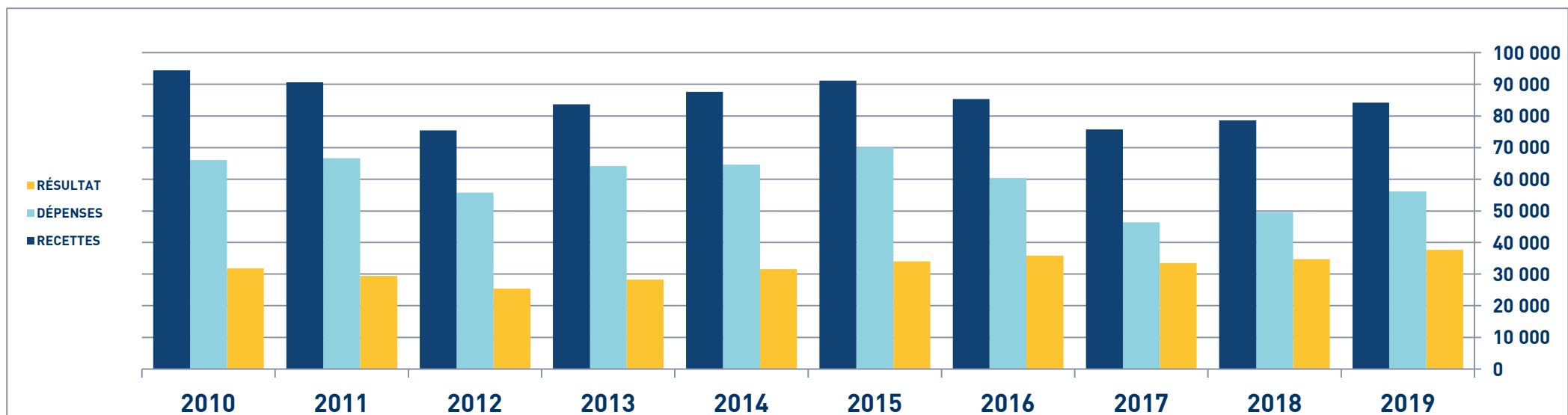
Désignation des véhicules :		Puissance fiscale	Barème BNC (2)	Barème BIC		Kilométrage professionnel	Indemnités kilométriques déductibles	Amortissements pratiqués à réintégrer (si véhicules inscrits au registre des immobilisations)	
Modèle(s)	Type (1)			(2)	Type de carburant (3)				
	T		X			11 390			
Frais réels non couverts par les barèmes kilométriques ----->									
Total A à reporter ligne 23 de l'annexe 2035 A ; total B à reporter au cadre B de la page 2 de la déclaration 2035							A		B

STATISTIQUES PAR TRANCHES DE RECETTES – BUREAU D'ÉTUDES

		Tranche n° 1		Tranche n° 2	
		de 0 € à 75 415 €		de 75 416 € à 230 679 €	
		16 Adhérents		14 Adhérents	
RECETTES	Recettes encaissées	42 849	100,09 %	137 109	102,38 %
	A déduire : Débours payés			167	0,12 %
	Honoraires rétrocedés	37	0,09 %	3 021	2,26 %
	Montant net des Recettes	42 811	100,00 %	133 921	100,00 %
	Produits financiers	2		7	0,01 %
Gains divers	679	1,59 %	2 466	1,84 %	
TOTAL RECETTES		43 493	101,59 %	136 394	101,85 %
DÉPENSES	Achats	641	1,50 %	3 946	2,95 %
	Salaires nets	4 491	10,49 %	15 772	11,78 %
	Charges sociales sur salaires			5 693	4,25 %
	Taxe sur la Valeur Ajoutée				
	Contrib. Économique Territoriale	410	0,96 %	468	0,35 %
	Autres impôts	1 031	2,41 %	868	0,65 %
	CSG déductible	1 308	3,06 %	4 901	3,66 %
	Loyers et charges locatives	1 451	3,39 %	4 453	3,33 %
	Location de matériel et mobilier	949	2,22 %	622	0,46 %
	- Entretien et réparations	673	1,57 %	1 203	0,90 %
	- Personnel intérimaire				
	- Petit outillage	313	0,73 %	566	0,42 %
	- Chauffage, eau, gaz, électricité	430	1,00 %	580	0,43 %
	- Honoraires non rétrocedés	1 760	4,11 %	2 659	1,99 %
	- Primes d'assurances	3 455	8,07 %	8 680	6,48 %
	TOTAL T.F.S.E.	6 632	15,49 %	13 688	10,22 %
	- Frais de véhicules	2 485	5,80 %	6 342	4,74 %
	- Autres frais de déplacements	451	1,05 %	1 301	0,97 %
	TOTAL TRANSPORTS ET DÉPLACEMENTS	2 936	6,86 %	7 643	5,71 %
	- Charges sociales Obligatoires	5 873	13,72 %	16 268	12,15 %
	- Charges sociales Facultatives	61	0,14 %	497	0,37 %
	CHARGES SOCIALES PERSONNELLES	7 747	18,10 %	20 521	15,32 %
	- Frais de réception, représentation, congrès	326	0,76 %	1 224	0,91 %
- Fournitures de bureau, documentation, ...	1 312	3,06 %	2 470	1,84 %	
- Frais d'actes et contentieux	114	0,27 %	13	0,01 %	
- Cotisations syndicales et professionnelles	313	0,73 %	253	0,19 %	
- Autres frais divers de gestion	385	0,90 %	3 908	2,92 %	
TOTAL FRAIS DIVERS DE GESTION	2 450	5,72 %	7 868	5,88 %	
Frais financiers	147	0,34 %	444	0,33 %	
Pertes diverses	135	0,32 %	50	0,04 %	
TOTAL DÉPENSES	30 328	70,84 %	86 940	64,92 %	
RÉSULTAT	Excédent	13 165	30,75 %	49 454	36,93 %
	Plus-values à court terme	529	1,24 %		
	Divers à réintégrer	5 210	12,17 %	18 232	13,61 %
	Bénéfice SCM				
	Frais d'établissement			564	0,42 %
	Dotation aux amortissements	582	1,36 %	1 432	1,07 %
	Moins-values à court terme	4	0,01 %		
	Divers à déduire	529	1,24 %	4 721	3,53 %
	Déficit SCM				
	RÉSULTAT	17 789	41,55 %	60 968	45,53 %
Kilométrage moyen		6162 km		18044 km	

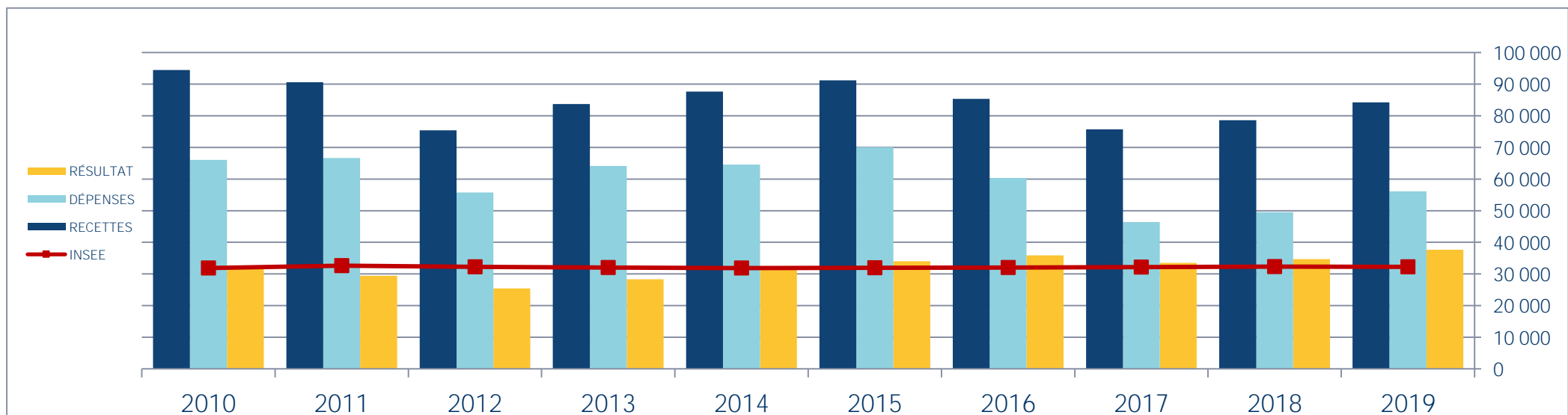
En eUROS

Année	2010	% Var.	2011	% Var.	2012	% Var.	2013	% Var.	2014	% Var.	2015	% Var.	2016	% Var.	2017	% Var.	2018	% Var.	2019
Nb Adhérents	66	10/11	55	11/12	49	12/13	46	13/14	36	14/15	36	15/16	39	16/17	30	17/18	32	18/19	30
RECETTES NETTES	94 508	-4,16	90 580	-16,75	75 412	10,98	83 690	4,76	87 675	4,01	91 193	-6,40	85 360	-11,34	75 676	3,90	78 625	7,14	84 242
Ch. de personnel	11 770		15 374		17 026		18 858		20 451		21 213		18 905		8 054		11 249		12 562
Impôts et Taxes	2 242		2 176		2 221		2 810		2 948		2 926		3 060		2 651		3 412		4 157
Locations	3 135		3 007		2 774		3 671		3 923		3 752		3 789		3 252		3 363		3 530
Transport et Dépl.	8 353		7 518		6 642		7 974		8 007		7 937		6 265		6 388		5 361		5 153
Ch. Soc. Perso.	9 191		7 178		9 734		11 440		11 648		13 323		12 019		10 673		9 037		13 501
Autres Charges	31 341		31 380		17 358		19 354		17 576		20 888		16 316		15 378		17 072		17 200
TOTAL DÉPENSES	66 032	0,91	66 633	-16,33	55 755	14,98	64 107	0,70	64 553	8,50	70 039	-13,83	60 354	-23,13	46 396	6,68	49 494	13,35	56 103
RÉSULTAT NET	31 850	-7,53	29 451	-13,77	25 395	11,60	28 340	11,33	31 552	7,93	34 055	5,36	35 880	-6,69	33 480	3,66	34 706	8,58	37 685



En €URO

Année	2010	% Var.	2011	% Var.	2012	% Var.	2013	% Var.	2014	% Var.	2015	% Var.	2016	% Var.	2017	% Var.	2018	% Var.	2019
Nb Adhérents	66	10/11	55	11/12	49	12/13	46	13/14	36	14/15	36	15/16	39	16/17	30	17/18	32	18/19	30
RECETTES NETTES	94 508	-4,16	90 580	-16,75	75 412	10,98	83 690	4,76	87 675	4,01	91 193	-6,40	85 360	-11,34	75 676	3,90	78 625	7,14	84 242
Ch. de personnel	11 770		15 374		17 026		18 858		20 451		21 213		18 905		8 054		11 249		12 562
Impôts et Taxes	2 242		2 176		2 221		2 810		2 948		2 926		3 060		2 651		3 412		4 157
Locations	3 135		3 007		2 774		3 671		3 923		3 752		3 789		3 252		3 363		3 530
Transport et Dépl.	8 353		7 518		6 642		7 974		8 007		7 937		6 265		6 388		5 361		5 153
Ch. Soc. Perso.	9 191		7 178		9 734		11 440		11 648		13 323		12 019		10 673		9 037		13 501
Autres Charges	31 341		31 380		17 358		19 354		17 576		20 888		16 316		15 378		17 072		17 200
TOTAL DÉPENSES	66 032	0,91	66 633	-16,33	55 755	14,98	64 107	0,70	64 553	8,50	70 039	-13,83	60 354	-23,13	46 396	6,68	49 494	13,35	56 103
RÉSULTAT NET	31 850	-7,53	29 451	-13,77	25 395	11,60	28 340	11,33	31 552	7,93	34 055	5,36	35 880	-6,69	33 480	3,66	34 706	8,58	37 685



BUREAU D'ÉTUDES

SYNTHÈSE DES 20 DERNIÈRES ANNÉES

en euros

ANNÉES :	2000	2001	2002	2003	2004	2005	2006	2007	2008	2009	2010	2011	2012	2013	2014	2015	2016	2017	2018	2019
RECETTES	92 966	95 067	98 045	106 948	107 294	110 277	115 611	104 732	95 179	94 189	94 508	90 580	75 412	83 690	87 675	91 193	85 360	75 676	78 625	84 242
DÉPENSES	58 268	61 086	60 965	63 241	69 730	67 172	70 956	64 543	63 337	70 881	66 032	66 633	55 755	64 107	64 553	70 039	60 354	46 396	49 494	56 103
RÉSULTAT	34 698	35 147	36 202	41 248	36 881	41 097	47 757	41 746	33 747	27 174	31 850	29 451	25 395	28 430	31 552	34 055	35 880	33 480	34 706	37 685

