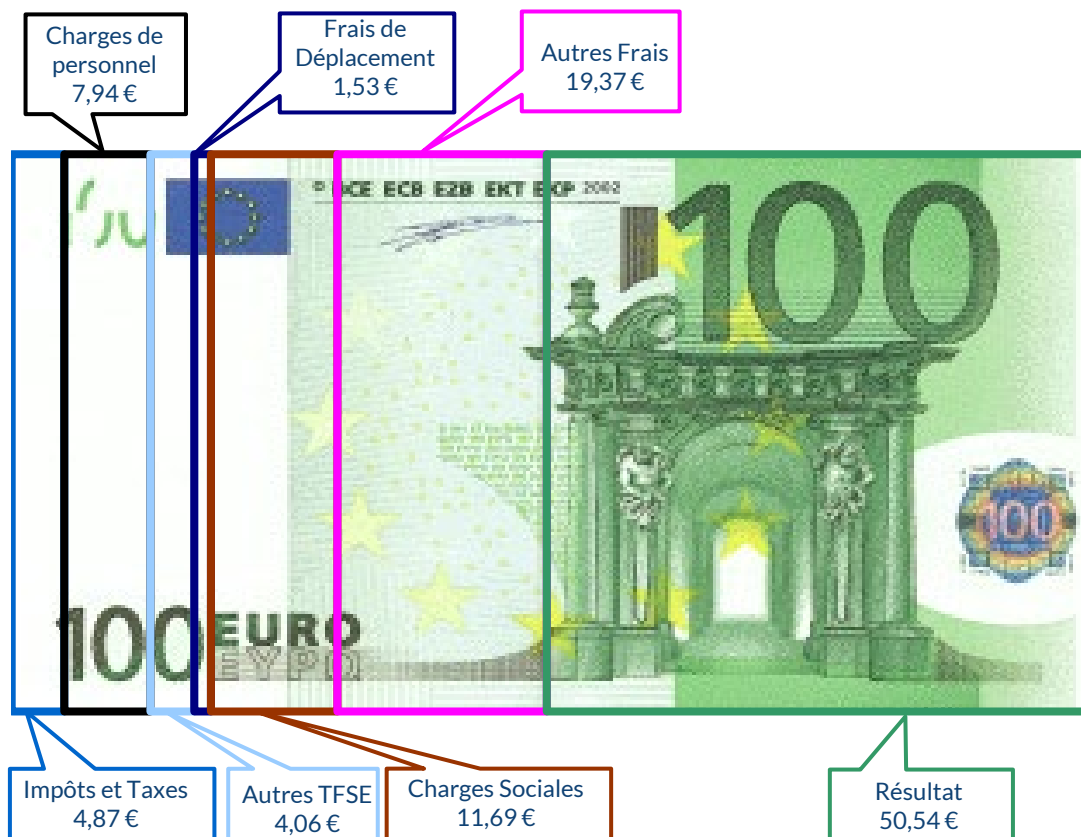
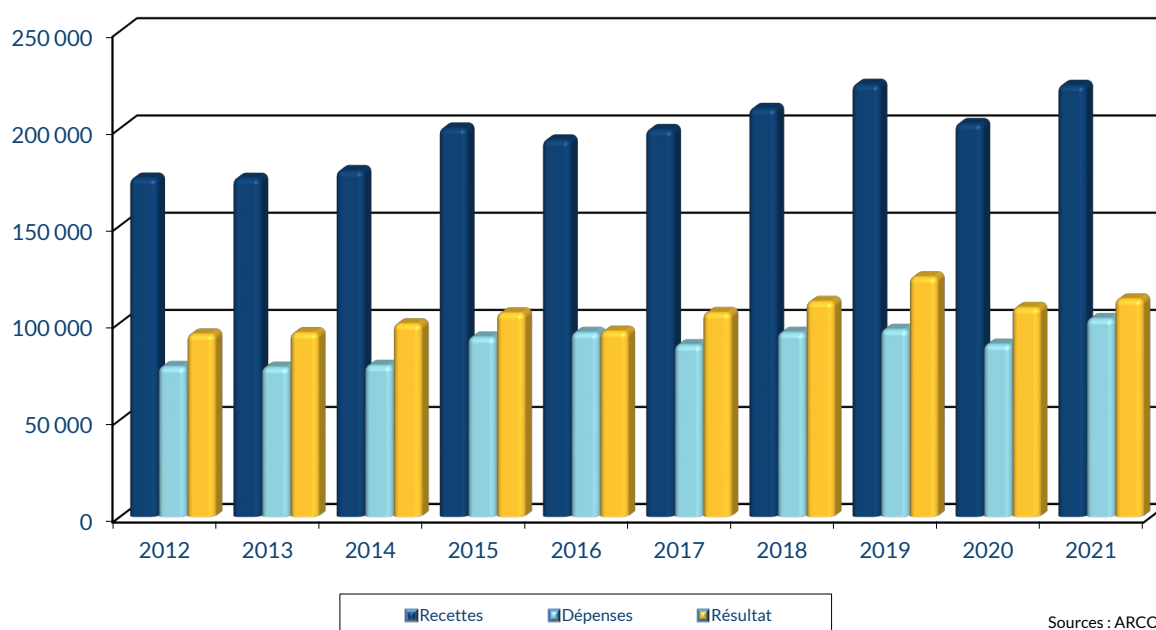


UTILISATION DE 100 € DE RECETTES EN 2021



ÉVOLUTION DE LA PROFESSION SUR 10 ANS



RENNES
8 place du Colombier
BP 40415
35 004 RENNES Cedex

VANNES
1 rue Anita Conti
56 000 VANNES

PARIS
15 avenue Trudaine
75 009 PARIS

☎ : 02 23 300 600 – @ : contact@arcolib.fr

pour AJ **1 2** mois

1		NOM ET PRENOMS OU DÉNOMINATION		MEDECIN CARDIOLOGUE														
Nature de l'activité (1)		127 Adhérents										Code activité pour les praticiens médicaux						
N° SIRET												si exercice en société (2)		AV	Nombre d'associés		AS	
Résultat déterminé (2)		d'après les règles « recettes-dépenses »				AK	d'après les règles « créances-dettes »				AL							
Comptabilité tenue (2) :		Hors taxe		CV	Taxe incluse		CW	Non assujetti à la TVA				AT	<input checked="" type="checkbox"/>					
Si vous êtes adhérent d'un organisme agréé (association ou organisme mixte) ou client d'un viseur fiscal		AM	<input checked="" type="checkbox"/>		Année d'adhésion				Nombre de salariés		AP			Salaires nets perçus		AR		
Montant des immobilisations (report du total des bases amortissables hors TVA déductible de la col.4 du tableau I de la déclaration n° 2035)												DA						
R E C E T T E S	1	Recettes encaissées y compris les remboursements de frais (1)										AA	225 619		101,63 %			
	2	À déduire Débours payés pour le compte des clients (2)										AB						
	3	Honoraires rétrocédés (dont suppléments rétrocédés) (3)										AC	3 621		1,63 %			
	4	Montant net des recettes										AD	221 998		100,00 %			
	5	Produits financiers (4)										AE	1					
	6	Gains divers (5)										AF	3 708		1,67 %			
	7	TOTAL (ligne 4 à 6)										AG	225 709		101,67 %			
D É P E N S E S P R O F E S S I O N N E L L E S	8	Achats (6)										BA	794		0,36 %			
	9	Frais de personnel		Salaires nets et avantages en nature (7)								BB	12 095		5,45 %			
	10			Charges sociales sur salaires (parts patronale et ouvrière)								BC	5 522		2,49 %			
	11			Taxe sur la valeur ajoutée								BD						
	12	Impôts et taxes (8)		Contribution économique territoriale								JY	679		0,31 %			
	13			Autres impôts								BS	1 820		0,82 %			
	14			(9) Contribution sociale généralisée déductible								BV	8 307		3,74 %			
	15	Loyer et charges locatives										BF	9 268		4,17 %			
	16	Location de matériel et de mobilier – dont redevances de collaboration (10)										BW	19 930		8,98 %			
	17	Entretien et réparations																
	18	Personnel intérimaire																
	19	Petit outillage (11)																
	20	Chauffage, eau, gaz, électricité																
	21	Honoraires ne constituant pas les rétrocessions (11)																
	22	Primes d'assurances																
	23	Frais de véhicules (12)																
		(cocher la case si évaluation forfaitaire) ...																
	24	Autres frais de déplacements (voyages...)...																
	25	Charges sociales personnelles (13)		dont obligatoires				BT	19 981									
				dont cotisations facultatives Madelin		BZ	3 475		dont facultatives aux nouveaux plans d'épargne retraite		BU	2 502						
26	Frais de réception, de représentation et de congrès																	
27	Fournitures de bureau, frais de documentation, de correspondance et de téléphone																	
28	Frais d'actes et de contentieux																	
29	Cotisations syndicales et professionnelles										BY	778		0,35 %				
30	Autres frais divers de gestion																	
31	Frais financiers (14)										BN	231		0,10 %				
32	Pertes diverses (15)										BP	138		0,06 %				
33	TOTAL (lignes 8 à 32)										BR	102 082		45,98 %				


NOM ET PRENOMS OU DÉNOMINATION **MEDECIN CARDIOLOGUE**

N° SIRET

127 Adhérents

DÉTERMINATION DU RÉSULTAT	4	34	Excédent (ligne 7 – ligne 33)					CA	123 626	55,69 %			
			35	Plus-values à court terme (16)					CB	45	0,02 %		
			36	Divers à réintégrer (17)					CC	4 260	1,92 %		
			37	Bénéfice Société civile de moyen (18)					CD	61	0,03 %		
			38	TOTAL (ligne 34 à 37)					CE	127 991	57,65 %		
			39	Insuffisance (ligne 33 – ligne 7)					CF				
			40	Frais d'établissement (19)					CG	6			
			41	Dotation aux amortissements (20)					CH	1 882	0,85 %		
				dont amortissement des éléments incorporels du fonds qui sont indissociables (art. 39, 1 – 2°, al. 3)					BE				
			42	Moins-value à court terme					CK	18	0,01 %		
			43	Divers à déduire (21)	dont exonération sur le bénéfice « zone franche urbaine territoire entrepreneur »	CS	1 577	dont l'abondement sur l'épargne salariale	CT	307	CL	13 364	6,02 %
					dont exonération sur le bénéfice « entreprise nouvelle »	AW	7 462	dont exonération sur le bénéfice « jeunes artistes »	CO				
					dont exonération « jeunes entreprises innovantes »	CU		dont déductions « médecins conventionnés de secteur I »	CQ	3 204			
					dont exonération médecins « zones déficitaires en offre de soins »	CI		dont aides Fonds de solidarité Covid	CJ				
		44	Déficit Société civile de moyens (18)					CM	523	0,24 %			
		45	TOTAL (lignes 39 à 44)					CN	15 794	7,11 %			
		46	Bénéfice (ligne 38 – ligne 45)					CP	112 198	50,54 %			
		47	Déficit (ligne 45 – ligne 38)					CR					
	5	Taxe sur la valeur ajoutée		Montant de la TVA afférente aux recettes brutes :				CX					
				Montant de la TVA afférente aux achats (biens et services autres qu'immobilisations) :				CY					
				dont montant de la TVA afférente aux honoraires rétrocedés :				CZ					
	6	Contribution économique territoriale (23)		Recettes provenant d'activités exonérées à titre permanent :				AU					
	7	Barèmes kilométriques (évaluation forfaitaire des frais de transport : autos et/ou motos) (B) et (12) (1) Type : T (véhicule de tourisme ; M (Moto) ; V (Vélocycle, scooter) ; (2) mettre une croix dans la colonne ; (3) indiquer : thermique, à hydrogène, hybride, électrique ; (4) indiquer : diesel, super sans plomb, GPL.											
		Désignation des véhicules :		Puissance fiscale	Barème BNC (2)	Barème BIC (2)	Motorisation (3)	Type de carburant (4)	Kilométrage professionnel	Indemnités kilométriques déductibles	Amortissements pratiqués à réintégrer (si véhicules inscrits au registre des immobilisations)		
		Modèle(s)	Type (1)										
			T		X				8 010				
		Frais réels non couverts par les barèmes kilométriques ----->											
		Total A à reporter ligne 23 de l'annexe 2035 A ; total B à reporter au cadre B de la page 2 de la déclaration 2035								A		B	

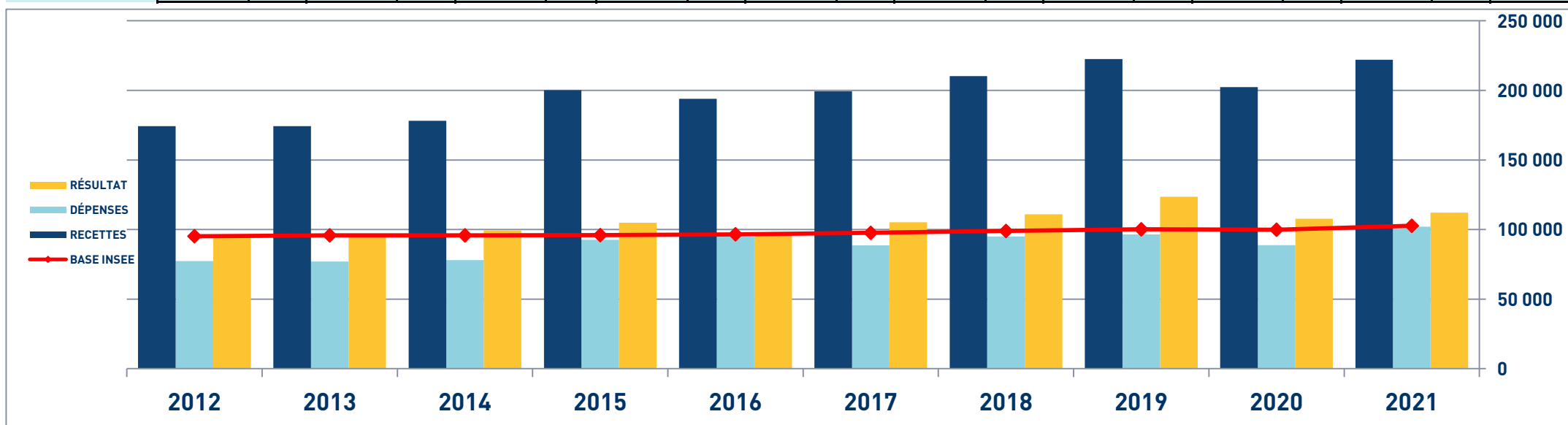
STATISTIQUES PAR TRANCHES DE RECETTES - MEDECIN CARDIOLOGUE

 2021		Tranche n° 1		Tranche n° 2		Tranche n° 3		Tranche n° 4		Tranche n° 5	
		de 0 € à 105 609 €		de 105 610 € à 169 208 €		de 169 209 € à 231 130 €		de 231 131 € à 323 979 €		de 323 979 € à 638 234 €	
		27 Adhérents		26 Adhérents		27 Adhérents		26 Adhérents		25 Adhérents	
RECETTES	Recettes encaissées	67 960	100,01 %	138 269	101,23 %	207 345	101,79 %	282 810	101,22 %	444 102	102,11 %
	A déduire : Débours payés										
	Honoraires rétrocedés	9	0,01 %	1 686	1,23 %	3 643	1,79 %	3 410	1,22 %	9 158	2,11 %
	Montant net des Recettes	67 951	100,00 %	136 583	100,00 %	203 702	100,00 %	279 400	100,00 %	434 943	100,00 %
	Produits financiers					2		2		3	
Gains divers	2 134	3,14 %	3 381	2,48 %	4 903	2,41 %	2 605	0,93 %	5 448	1,25 %	
TOTAL RECETTES		70 085	103,14 %	139 965	102,48 %	208 607	102,41 %	282 006	100,93 %	440 395	101,25 %
DÉPENSES	Achats	20	0,03 %	597	0,44 %	910	0,45 %	614	0,22 %	1 834	0,42 %
	Salaires nets	624	0,92 %	4 083	2,99 %	8 905	4,37 %	13 271	4,75 %	34 523	7,94 %
	Charges sociales sur salaires	356	0,52 %	2 118	1,55 %	5 377	2,64 %	5 965	2,13 %	14 140	3,25 %
	Taxe sur la Valeur Ajoutée										
	Contrib. Économique Territoriale	454	0,67 %	607	0,44 %	765	0,38 %	660	0,24 %	908	0,21 %
	Autres impôts	433	0,64 %	1 369	1,00 %	1 137	0,56 %	3 280	1,17 %	2 734	0,63 %
	CSG déductible	2 756	4,06 %	4 782	3,50 %	8 813	4,33 %	7 916	2,83 %	18 065	4,15 %
	Loyers et charges locatives	2 029	2,99 %	10 279	7,53 %	8 401	4,12 %	11 088	3,97 %	15 162	3,49 %
	Location de matériel et mobilier	7 622	11,22 %	11 785	8,63 %	24 507	12,03 %	24 742	8,86 %	31 554	7,25 %
	- Entretien et réparations	248	0,36 %	1 892	1,39 %	2 131	1,05 %	2 322	0,83 %	3 790	0,87 %
	- Personnel intérimaire	27	0,04 %	174	0,13 %	662	0,32 %	122	0,04 %	6 621	1,52 %
	- Petit outillage	268	0,39 %	705	0,52 %	984	0,48 %	1 360	0,49 %	1 858	0,43 %
	- Chauffage, eau, gaz, électricité	1		320	0,23 %	592	0,29 %	459	0,16 %	777	0,18 %
	- Honoraires non rétrocedés	1 630	2,40 %	3 178	2,33 %	2 444	1,20 %	2 933	1,05 %	3 795	0,87 %
	- Primes d'assurances	647	0,95 %	1 196	0,88 %	1 227	0,60 %	1 686	0,60 %	1 618	0,37 %
	TOTAL TRAVAUX, FOURNITURES & SERVICES EXTÉRIEURS	2 821	4,15 %	7 465	5,47 %	8 040	3,95 %	8 881	3,18 %	18 460	4,24 %
	- Frais de véhicules	1 215	1,79 %	3 674	2,69 %	3 196	1,57 %	3 322	1,19 %	3 648	0,84 %
	- Autres frais de déplacements	170	0,25 %	178	0,13 %	216	0,11 %	820	0,29 %	738	0,17 %
	TOTAL TRANSPORTS ET DÉPLACEMENTS	1 385	2,04 %	3 852	2,82 %	3 412	1,67 %	4 142	1,48 %	4 386	1,01 %
	- Charges sociales Obligatoires	10 147	14,93 %	14 524	10,63 %	19 592	9,62 %	25 470	9,12 %	31 726	7,29 %
	- Charges sociales Facultatives Madelin	915	1,35 %	3 280	2,40 %	4 589	2,25 %	3 687	1,32 %	5 264	1,21 %
	- Charges sociales Facultatives NPER	430	0,63 %	659	0,48 %	1 376	0,68 %	1 912	0,68 %	8 085	1,86 %
	CHARGES SOCIALES PERSONNELLES	11 491	16,91 %	18 463	13,52 %	25 557	12,55 %	31 069	11,12 %	45 075	10,36 %
- Frais de réception, représentation, congrès	193	0,28 %	337	0,25 %	208	0,10 %	291	0,10 %	394	0,09 %	
- Fournitures de bureau, documentation, ...	669	0,98 %	2 340	1,71 %	2 644	1,30 %	3 993	1,43 %	4 522	1,04 %	
- Frais d'actes et contentieux			45	0,03 %	8		81	0,03 %	75	0,02 %	
- Cotisations syndicales et professionnelles	572	0,84 %	706	0,52 %	828	0,41 %	899	0,32 %	911	0,21 %	
- Autres frais divers de gestion	322	0,47 %	602	0,44 %	755	0,37 %	776	0,28 %	2 643	0,61 %	
TOTAL FRAIS DIVERS DE GESTION	1 755	2,58 %	4 031	2,95 %	4 444	2,18 %	6 039	2,16 %	8 546	1,96 %	
Frais financiers	105	0,15 %	278	0,20 %	161	0,08 %	221	0,08 %	385	0,09 %	
Pertes diverses					177	0,09 %	227	0,08 %	271	0,06 %	
TOTAL DÉPENSES	31 851	46,87 %	69 711	51,04 %	100 607	49,39 %	118 117	42,28 %	196 047	45,07 %	
RÉSULTAT	Excédent	38 234	56,27 %	70 254	51,44 %	108 000	53,02 %	163 890	58,66 %	244 347	56,18 %
	Plus-values à court terme			32	0,02 %			137	0,05 %	52	0,01 %
	Divers à réintégrer	688	1,01 %	317	0,23 %	390	0,19 %	3 985	1,43 %	16 030	3,69 %
	Bénéfice SCM					56	0,03 %			247	0,06 %
	Frais d'établissement							32	0,01 %		
	Dotations aux amortissements	338	0,50 %	1 560	1,14 %	771	0,38 %	3 246	1,16 %	3 483	0,80 %
	Moins-values à court terme			39	0,03 %			19	0,01 %	33	0,01 %
	Divers à déduire	4 466	6,57 %	4 202	3,08 %	3 401	1,67 %	27 878	9,98 %	26 796	6,16 %
Déficit SCM			122	0,09 %	821	0,40 %	1 005	0,36 %	598	0,14 %	
RÉSULTAT	34 117	50,21 %	64 679	47,36 %	103 454	50,79 %	135 831	48,62 %	229 766	52,83 %	
Kilométrage moyen		3 527 km		9 201 km		8 223 km		11 167 km		8 223 km	

CARDIOLOGUE - ÉVOLUTION SUR 10 ANS

En eUROS

Année	2012	% Var.	2013	% Var.	2014	% Var.	2015	% Var.	2016	% Var.	2017	% Var.	2018	% Var.	2019	% Var.	2020	% Var.	2021
Nb Adhérents	75	12/13	76	13/14	77	14/15	105	15/16	114	16/17	113	17/18	110	18/19	104	19/20	117	20/21	127
RECETTES NETTES	174 315	-0,05	174 233	2,29	178 224	12,27	200 087	-3,07	193 937	2,77	199 302	5,45	210 169	5,89	222 542	-9,06	202 386	9,69	221 998
Ch. de Personnel	13 926		13 768		14 131		18 712		17 569		16 343		16 567		13 728		12 165		17 617
Impôts et Taxes	7 847		7 334		7 378		9 820		10 008		8 295		10 576		11 836		11 539		10 806
Transport et Dépl.	4 291		3 621		3 432		3 631		3 745		3 737		3 921		3 563		3 291		3 399
Ch. Soc. Perso.	19 088		20 483		20 594		26 019		29 729		23 869		22 309		23 282		21 640		25 958
Autres Charges	32 208		31 805		32 442		34 381		33 862		36 311		41 557		44 105		40 220		44 302
TOTAL DÉPENSES	77 360	-0,45	77 011	1,25	77 977	18,71	92 563	2,54	94 913	-6,70	88 555	7,20	94 930	1,67	96 514	-7,94	88 855	14,89	102 082
RÉSULTAT NET	94 053	0,76	94 770	4,85	99 370	5,61	104 945	-8,94	95 560	10,04	105 159	5,44	110 880	11,41	123 532	-12,76	107 766	4,11	112 198

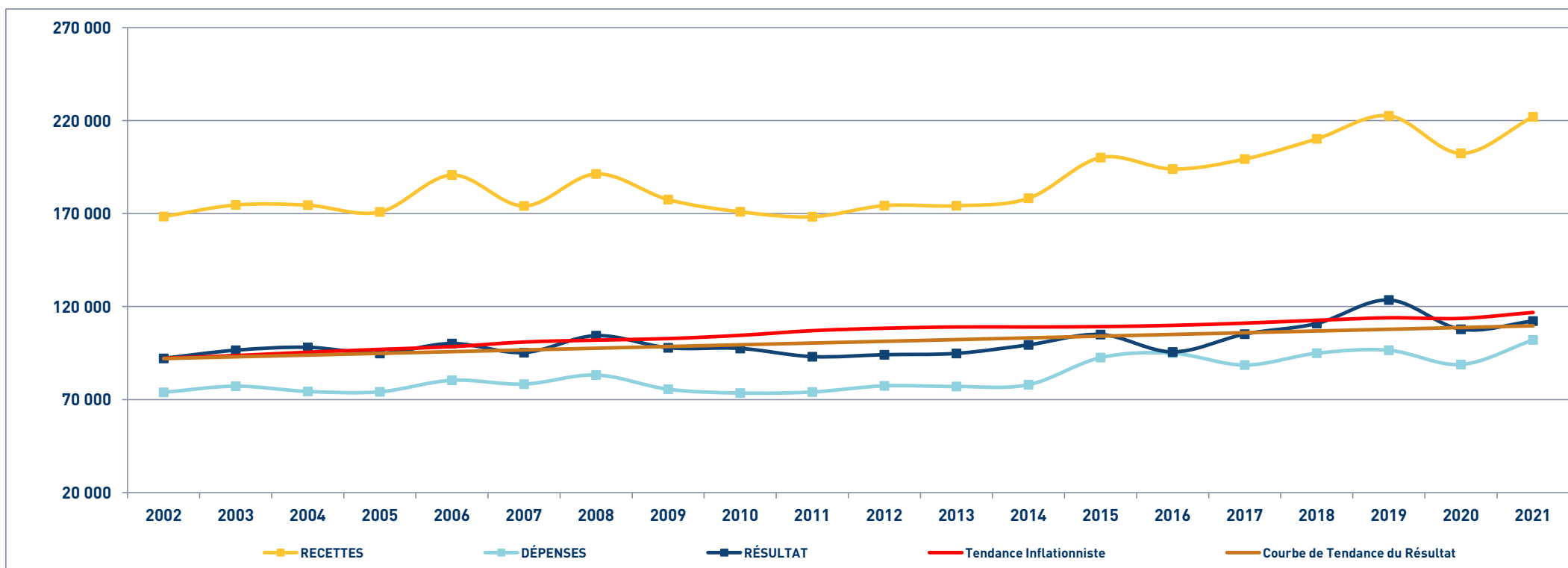


MÉDECIN CARDIOLOGUE

SYNTHÈSE DES 20 DERNIÈRES ANNÉES

en euros

ANNÉES :	2002	2003	2004	2005	2006	2007	2008	2009	2010	2011	2012	2013	2014	2015	2016	2017	2018	2019	2020	2021
RECETTES	168 409	174 630	174 523	170 870	190 713	174 115	191 304	177 539	170 984	168 314	174 315	174 233	178 224	200 087	193 937	199 302	210 169	222 542	202 386	221 998
DÉPENSES	73 861	77 179	74 332	74 141	80 362	78 295	83 197	75 532	73 488	74 057	77 360	77 011	77 977	92 563	94 913	88 555	94 930	96 514	88 855	102 082
RÉSULTAT	92 105	96 481	98 043	94 772	100 110	95 213	104 345	97 817	97 447	93 020	94 053	94 770	99 370	104 945	95 560	105 159	110 880	123 532	107 766	112 198



Sources : ARCOLIB

© ARCOLIB - 2022 - 02 23 300 600