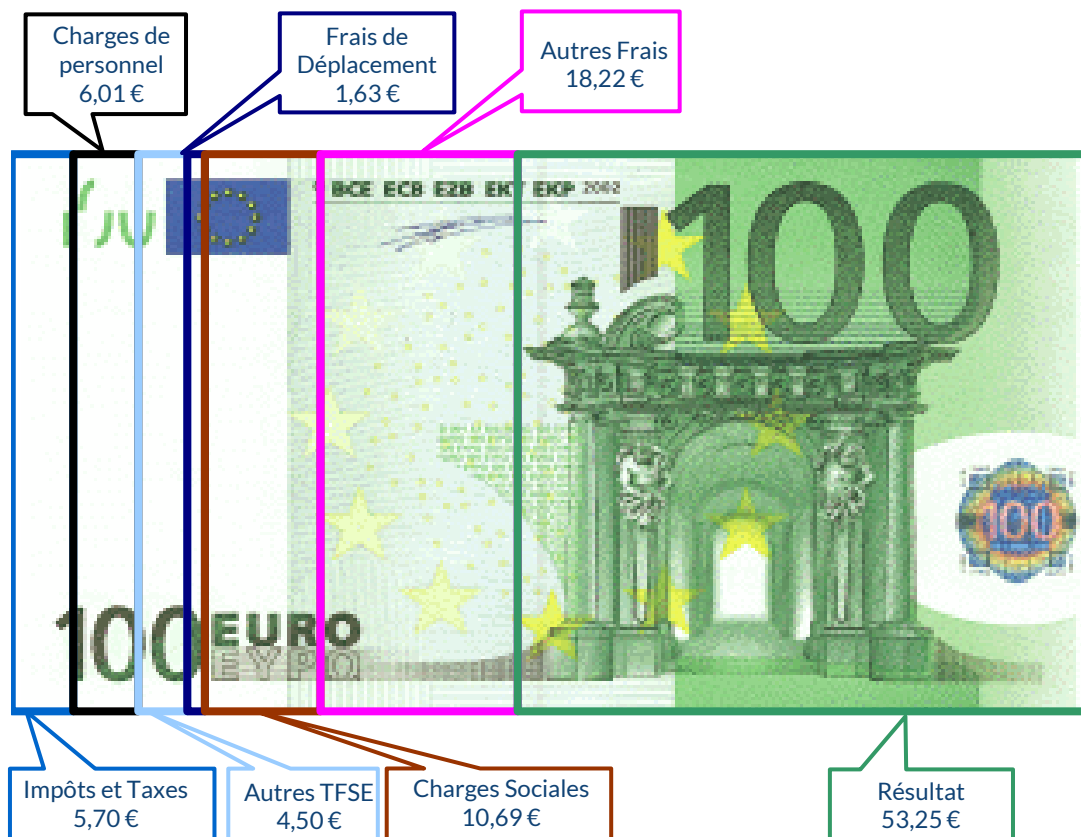
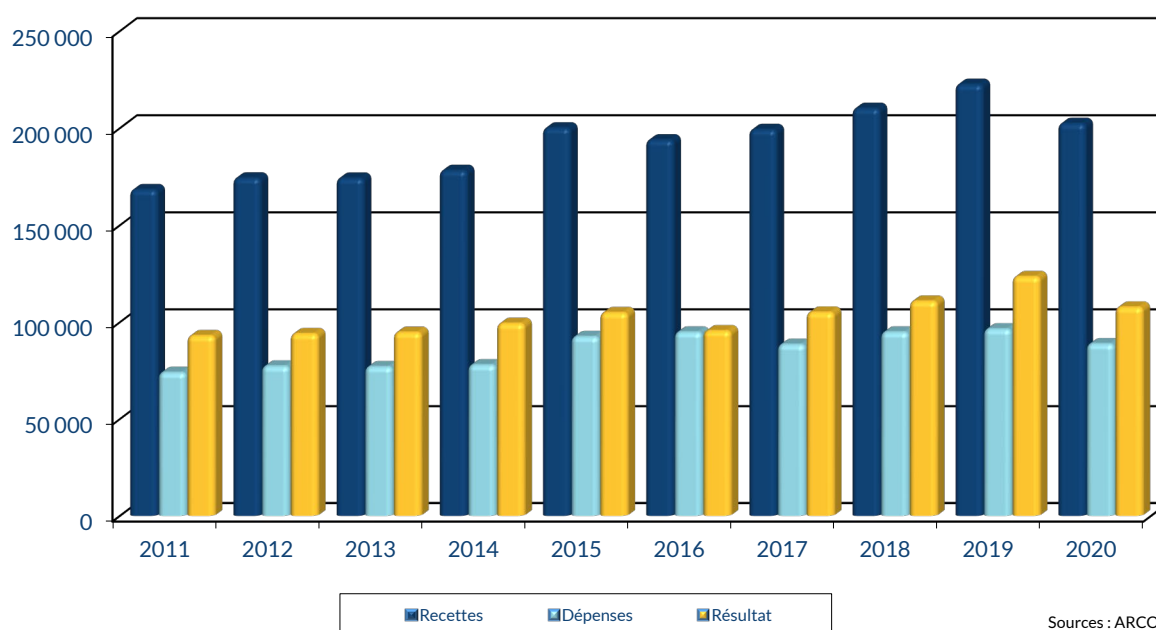


UTILISATION DE 100 € DE RECETTES EN 2020



ÉVOLUTION DE LA PROFESSION SUR 10 ANS



RENNES
8 place du Colombier
BP 40415
35 004 RENNES Cedex

VANNES
1 rue Anita Conti
56 000 VANNES

PARIS
15 avenue Trudaine
75 009 PARIS

☎ : 02 23 300 600 – @ : contact@arcolib.fr

pour AJ **1 2** mois

1		NOM ET PRENOMS OU DÉNOMINATION		MEDECIN CARDIOLOGUE											
Nature de l'activité (1)		117 Adhérents										Code activité pour les praticiens médicaux			
N° SIRET												si exercice en société (2)	AV	Nombre d'associés	AS
Résultat déterminé (2)		d'après les règles « recettes-dépenses »				AK	d'après les règles « créances-dettes »				AL				
Comptabilité tenue (2) :		Hors taxe	CV	Taxe incluse	CW	Non assujetti à la TVA				AT	<input checked="" type="checkbox"/>				
Si vous êtes adhérent d'un organisme agréé (association ou organisme mixte) ou client d'un viseur fiscal		AM	<input checked="" type="checkbox"/>	Année d'adhésion			Nombre de salariés	AP				Salaires nets perçus	AR		
Montant des immobilisations (report du total des bases amortissables hors TVA déductible de la col.4 du tableau I de la déclaration n° 2035)		DA													
R E C E T T E S	1	Recettes encaissées y compris les remboursements de frais (1)										AA	204 669	101,13 %	
	2	À déduire Débours payés pour le compte des clients (2)										AB			
	3	Honoraires rétrocedés (dont suppléments rétrocedés) (3)										AC	2 283	1,13 %	
	4	Montant net des recettes										AD	202 386	100,00 %	
	5	Produits financiers (4)										AE	2		
	6	Gains divers (5)										AF	4 475	2,21 %	
	7	TOTAL (ligne 4 à 6)										AG	206 862	102,21 %	
D É P E N S E S P R O F E S S I O N N E L L E S	8	Achats (6)										BA	813	0,40 %	
	9	Frais de personnel Salaires nets et avantages en nature (7)										BB	7 501	3,71 %	
	10	Charges sociales sur salaires (parts patronale et ouvrière)										BC	4 664	2,30 %	
	11	Taxe sur la valeur ajoutée										BD			
	12	Impôts et taxes (8) Contribution économique territoriale										JY	635	0,31 %	
	13	Autres impôts										BS	1 580	0,78 %	
	14	(9) Contribution sociale généralisée déductible										BV	9 324	4,61 %	
	15	Loyer et charges locatives										BF	9 243	4,57 %	
	16	Location de matériel et de mobilier – dont redevances de collaboration (10)										BW	2 301		
	17	Entretien et réparations											1 732	0,86 %	
	18	Personnel intérimaire											1 648	0,81 %	
	19	Petit outillage (11)											1 104	0,55 %	
	20	Chauffage, eau, gaz, électricité											388	0,19 %	
	21	Honoraires ne constituant pas les rétrocessions (11)											3 038	1,50 %	
	22	Primes d'assurances											1 204	0,59 %	
	23	Frais de véhicules (12)											2 977	1,47 %	
		(cocher la case si évaluation forfaitaire) ...													
	24	Autres frais de déplacements (voyages...)...											314	0,16 %	
	25	Charges sociales personnelles (13)		dont obligatoires			BT	16 747					BK	21 640	10,69 %
				dont cotisations facultatives Madelin		BZ	3 812		dont facultatives aux nouveaux plans d'épargne retraite		BU	1 081			
26	Frais de réception, de représentation et de congrès											370	0,18 %		
27	Fournitures de bureau, frais de documentation, de correspondance et de téléphone											3 140	1,55 %		
28	Frais d'actes et de contentieux											19	0,01 %		
29	Cotisations syndicales et professionnelles										BY	741	0,37 %		
30	Autres frais divers de gestion											1 098	0,54 %		
31	Frais financiers (14)										BN	204	0,10 %		
32	Pertes diverses (15)										BP	46	0,02 %		
33	TOTAL (lignes 8 à 32)										BR	88 855	43,90 %		

NOM ET PRENOMS OU DÉNOMINATION

MEDECIN CARDIOLOGUE

N° SIRET

117 Adhérents

DÉTERMINATION DU RÉSULTAT	4	34	Excédent (ligne 7 – ligne 33)					CA	118 008	58,31 %
		35	Plus-values à court terme (16)					CB	80	0,04 %
		36	Divers à réintégrer (17)					CC	589	0,29 %
		37	Bénéfice Société civile de moyen (18)					CD	13	0,01 %
		38	TOTAL (ligne 34 à 37)					CE	118 690	58,65 %
		39	Insuffisance (ligne 33 – ligne 7)					CF		
		40	Frais d'établissement (19)					CG	20	0,01 %
		41	Dotation aux amortissements (20)					CH	1 637	0,81 %
		42	Moins-value à court terme					CK		
		43	Divers à déduire (21)	dont exonération sur le bénéfice « zone franche urbaine territoire entrepreneur »	CS	1 436			CL	8 796 4,35 %
	dont exonération sur le bénéfice « entreprise nouvelle »			AW	2 305	dont l'abondement sur l'épargne salariale	CT	419		
	dont exonération « jeunes entreprises innovantes »			CU		dont exonération sur le bénéfice « jeunes artistes »	CO			
	dont exonération médecins « zones déficitaires en offre de soins »			CI		dont déductions « médecins conventionnés de secteur I »	CQ	3 345		
		44	Déficit Société civile de moyens (18)					CM	471	0,23 %
	45	TOTAL (lignes 39 à 44)					CN	10 924	5,40 %	
	46	Bénéfice (ligne 38 – ligne 45)					CP	107 766	53,25 %	
	47	Déficit (ligne 45 – ligne 38)					CR			
5	Taxe sur la valeur ajoutée	Montant de la TVA afférente aux recettes brutes :					CX			
		Montant de la TVA afférente aux achats (biens et services autres qu'immobilisations) :					CY			
		dont montant de la TVA afférente aux honoraires récrocédés :					CZ			
6	Contribution économique territoriale (23)	Recettes provenant d'activités exonérées à titre permanent :					AU			
7	Barèmes kilométriques (évaluation forfaitaire des frais de transport : autos et/ou motos) (B) et (12) (1) Type : T (véhicule de tourisme ; M (Moto) ; V (Véломoteur, scooter) ; (2) mettre une croix dans la colonne ; (3) indiquer : super, diesel, super sans plomb, GPL.									
Désignation des véhicules :		Puissance fiscale	Barème BNC (2)	Barème BIC		Kilométrage professionnel	Indemnités kilométriques déductibles	Amortissements pratiqués à réintégrer (si véhicules inscrits au registre des immobilisations)		
Modèle(s)	Type (1)			(2)	Type de carburant (3)					
	T		X			8 030				
Frais réels non couverts par les barèmes kilométriques ----->										
Total A à reporter ligne 23 de l'annexe 2035 A ; total B à reporter au cadre B de la page 2 de la déclaration 2035							A		B	

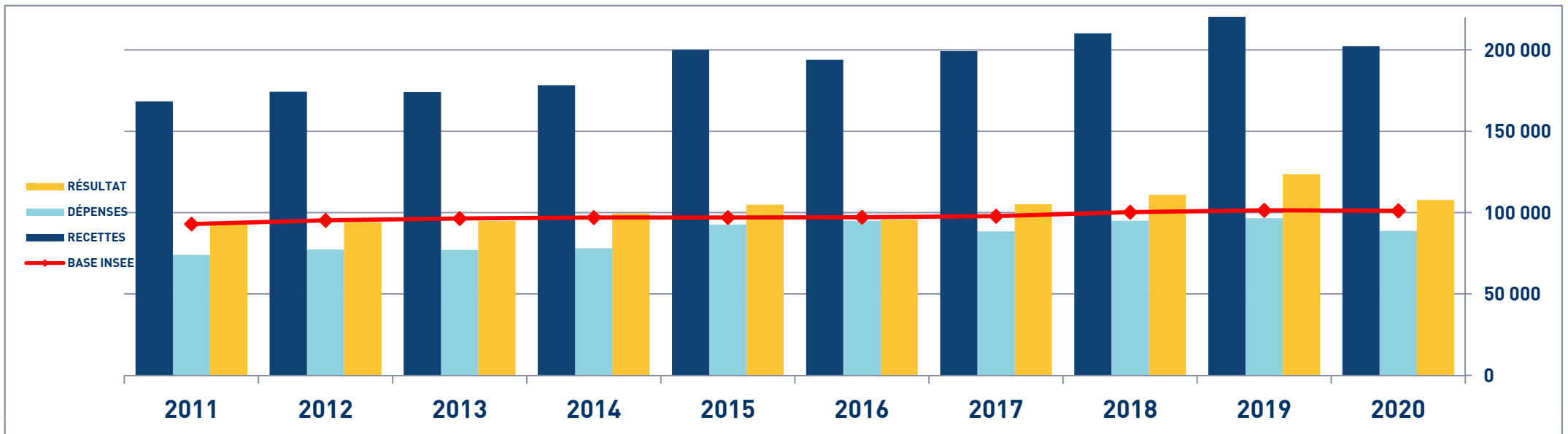
STATISTIQUES PAR TRANCHES DE RECETTES – MÉDECIN CARDIOLOGUE

2020		Tranche n° 1		Tranche n° 2		Tranche n° 3		Tranche n° 4		Tranche n° 5	
		de 0 € à 99 486 €		de 99 487 € à 167 791 €		de 167 792 € à 221 832 €		de 221 833 € à 305 973 €		de 305 974 € à 594 147 €	
		26 Adhérents		25 Adhérents		25 Adhérents		25 Adhérents		20 Adhérents	
RECETTES	Recettes encaissées	62 301	102,27 %	137 108	100,11 %	196 902	101,11 %	260 498	102,29 %	413 130	100,38 %
	A déduire : Débours payés	1 383	2,27 %	152	0,11 %	2 158	1,11 %	5 834	2,29 %	1 569	0,38 %
	Honoraires rétrocedés										
	Montant net des Recettes	60 918	100,00 %	136 956	100,00 %	194 744	100,00 %	254 664	100,00 %	411 560	100,00 %
	Produits financiers			3		6		2		1	
Gains divers	2 228	3,66 %	4 836	3,53 %	7 746	3,98 %	4 749	1,86 %	4 201	1,02 %	
TOTAL RECETTES		63 146	103,66 %	141 795	103,53 %	202 496	103,98 %	259 414	101,87 %	415 763	101,02 %
DÉPENSES	Achats	66	0,11 %	226	0,17 %	643	0,33 %	1 089	0,43 %	2 320	0,56 %
	Salaires nets	46	0,08 %	3 134	2,29 %	9 490	4,87 %	8 912	3,50 %	17 289	4,20 %
	Charges sociales sur salaires	35	0,06 %	2 013	1,47 %	5 497	2,82 %	5 649	2,22 %	11 013	2,68 %
	Taxe sur la Valeur Ajoutée										
	Contrib. Économique Territoriale	431	0,71 %	554	0,40 %	698	0,36 %	576	0,23 %	976	0,24 %
	Autres impôts	619	1,02 %	1 585	1,16 %	1 087	0,56 %	1 793	0,70 %	2 970	0,72 %
	CSG déductible	3 444	5,65 %	5 277	3,85 %	9 767	5,02 %	11 208	4,40 %	20 311	4,94 %
	Loyers et charges locatives	2 176	3,57 %	8 361	6,10 %	11 299	5,80 %	10 045	3,94 %	14 710	3,57 %
	Location de matériel et mobilier	8 152	13,38 %	14 005	10,23 %	14 385	7,39 %	23 002	9,03 %	18 410	4,47 %
	- Entretien et réparations	89	0,15 %	1 662	1,21 %	2 050	1,05 %	2 322	0,91 %	3 306	0,80 %
	- Personnel intérimaire	26	0,04 %	74	0,05 %	694	0,36 %	132	0,05 %	8 482	2,06 %
	- Petit outillage	258	0,42 %	870	0,64 %	1 136	0,58 %	1 544	0,61 %	1 909	0,46 %
	- Chauffage, eau, gaz, électricité	15	0,02 %	257	0,19 %	583	0,30 %	540	0,21 %	730	0,18 %
	- Honoraires non rétrocedés	1 571	2,58 %	3 357	2,45 %	2 770	1,42 %	3 913	1,54 %	3 576	0,87 %
	- Primes d'assurances	522	0,86 %	1 094	0,80 %	1 725	0,89 %	1 543	0,61 %	1 257	0,31 %
	TOTAL TRAVAUX, FOURNITURES & SERVICES EXTÉRIEURS	2 481	4,07 %	7 315	5,34 %	8 959	4,60 %	9 994	3,92 %	19 260	4,68 %
	- Frais de véhicules	1 277	2,10 %	2 690	1,96 %	3 520	1,81 %	3 499	1,37 %	4 444	1,08 %
	- Autres frais de déplacements	83	0,14 %	226	0,17 %	200	0,10 %	795	0,31 %	292	0,07 %
	TOTAL TRANSPORTS ET DÉPLACEMENTS	1 361	2,23 %	2 916	2,13 %	3 720	1,91 %	4 294	1,69 %	4 736	1,15 %
	- Charges sociales Obligatoires	10 122	16,62 %	13 017	9,50 %	18 362	9,43 %	20 776	8,16 %	25 229	6,13 %
	- Charges sociales Facultatives Madelin	1 283	2,11 %	3 520	2,57 %	5 662	2,91 %	3 330	1,31 %	6 089	1,48 %
	- Charges sociales Facultatives NPER			1 032	0,75 %	445	0,23 %	126	0,05 %	4 819	1,17 %
CHARGES SOCIALES PERSONNELLES	11 405	18,72 %	17 570	12,83 %	24 470	12,57 %	24 232	9,52 %	36 136	8,78 %	
- Frais de réception, représentation, congrès	271	0,44 %	480	0,35 %	121	0,06 %	411	0,16 %	665	0,16 %	
- Fournitures de bureau, documentation, ...	517	0,85 %	2 030	1,48 %	3 272	1,68 %	4 514	1,77 %	6 604	1,60 %	
- Frais d'actes et contentieux			14	0,01 %	29	0,01 %	12	0,01 %	41	0,01 %	
- Cotisations syndicales et professionnelles	482	0,79 %	629	0,46 %	875	0,45 %	932	0,37 %	802	0,19 %	
- Autres frais divers de gestion	189	0,31 %	1 316	0,96 %	1 405	0,72 %	1 175	0,46 %	1 461	0,35 %	
TOTAL FRAIS DIVERS DE GESTION	1 459	2,40 %	4 469	3,26 %	5 704	2,93 %	7 046	2,77 %	9 575	2,33 %	
Frais financiers	77	0,13 %	219	0,16 %	253	0,13 %	165	0,06 %	330	0,08 %	
Pertes diverses	- 39		10	0,01 %	231	0,12 %	1		20		
TOTAL DÉPENSES		31 715	52,06 %	67 655	49,40 %	96 206	49,40 %	108 008	42,41 %	158 059	38,40 %
RÉSULTAT	Excédent	31 431	51,60 %	74 140	54,13 %	106 290	54,58 %	151 407	59,45 %	257 704	62,62 %
	Plus-values à court terme			279	0,20 %	69	0,04 %			35	0,01 %
	Divers à réintégrer	373	0,61 %	336	0,25 %	540	0,28 %	428	0,17 %	1 517	0,37 %
	Bénéfice SCM					30	0,02 %			38	0,01 %
	Frais d'établissement							91	0,04 %		
	Dotations aux amortissements	445	0,73 %	1 220	0,89 %	1 357	0,70 %	2 698	1,06 %	3 064	0,74 %
	Moins-values à court terme										
	Divers à déduire	2 164	3,55 %	3 201	2,34 %	11 733	6,02 %	13 572	5,33 %	15 202	3,69 %
	Déficit SCM			205	0,15 %	827	0,42 %	753	0,30 %	779	0,19 %
	RÉSULTAT		29 194	47,92 %	70 129	51,21 %	93 010	47,76 %	134 720	52,90 %	240 248
Kilométrage moyen		3 725 km		6 638 km		9 800 km		10 238 km		9 509 km	

CARDIOLOGUE - ÉVOLUTION SUR 10 ANS

En eUROS

Année	2011	% Var.	2012	% Var.	2013	% Var.	2014	% Var.	2015	% Var.	2016	% Var.	2017	% Var.	2018	% Var.	2019	% Var.	2020
Nb Adhérents	65	11/12	75	12/13	76	13/14	77	14/15	105	15/16	114	16/17	113	17/18	110	18/19	104	19/20	117
RECETTES NETTES	168 314	3,57	174 315	-0,05	174 233	2,29	178 224	12,27	200 087	-3,07	193 937	2,77	199 302	5,45	210 169	5,89	222 542	-9,06	202 386
Ch. de Personnel	13 832		13 926		13 768		14 131		18 712		17 569		16 343		16 567		13 728		12 165
Impôts et Taxes	6 821		7 847		7 334		7 378		9 820		10 008		8 295		10 576		11 836		11 539
Transport et Dépl.	3 738		4 291		3 621		3 432		3 631		3 745		3 737		3 921		3 563		3 291
Ch. Soc. Perso.	18 408		19 088		20 483		20 594		26 019		29 729		23 869		22 309		23 282		21 640
Autres Charges	31 258		32 208		31 805		32 442		34 381		33 862		36 311		41 557		44 105		40 220
TOTAL DÉPENSES	74 057	4,46	77 360	-0,45	77 011	1,25	77 977	18,71	92 563	2,54	94 913	-6,70	88 555	7,20	94 930	1,67	96 514	-7,94	88 855
RÉSULTAT NET	93 020	1,11	94 053	0,76	94 770	4,85	99 370	5,61	104 945	-8,94	95 560	10,04	105 159	5,44	110 880	11,41	123 532	-12,76	107 766



MÉDECIN CARDIOLOGUE

SYNTHÈSE DES 20 DERNIÈRES ANNÉES

en euros

ANNÉES :	2001	2002	2003	2004	2005	2006	2007	2008	2009	2010	2011	2012	2013	2014	2015	2016	2017	2018	2019	2020
RECETTES	183 024	168 409	174 630	174 523	170 870	190 713	174 115	191 304	177 539	170 984	168 314	174 315	174 233	178 224	200 087	193 937	199 302	210 169	222 542	202 386
DÉPENSES	83 625	73 861	77 179	74 332	74 141	80 362	78 295	83 197	75 532	73 488	74 057	77 360	77 011	77 977	92 563	94 913	88 555	94 930	96 514	88 855
RÉSULTAT	93 881	92 105	96 481	98 043	94 772	100 110	95 213	104 345	97 817	97 447	93 020	94 053	94 770	99 370	104 945	95 560	105 159	110 880	123 532	107 766

