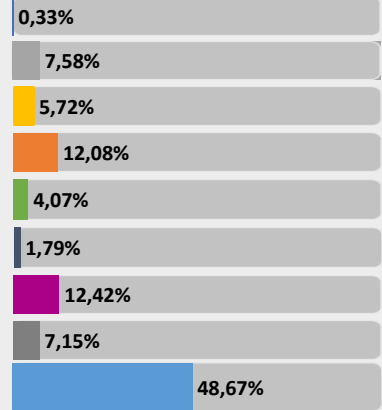
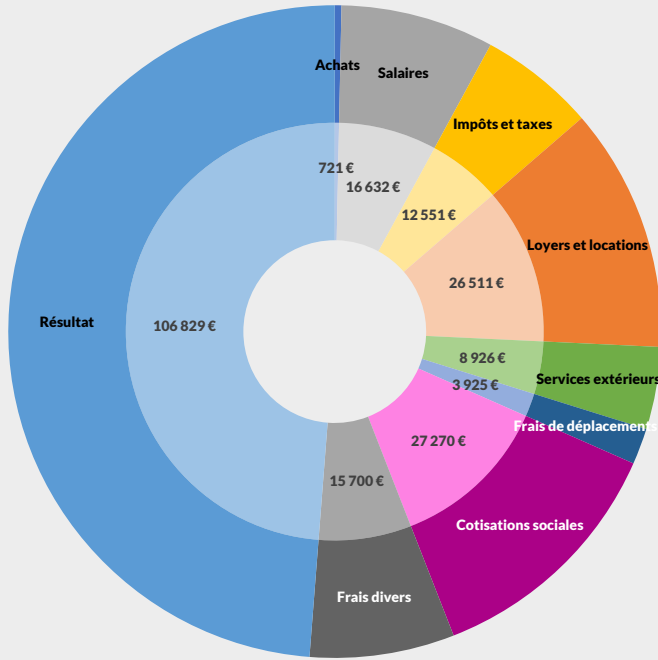




REVENUS 2022

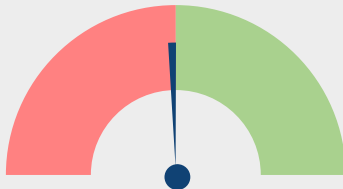
Nombre : 137 adhérents

Répartition des recettes nettes



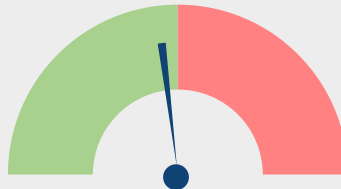
Evolutions des postes entre 2021 et 2022

Recettes nettes



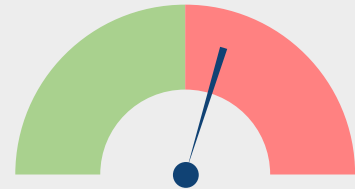
Évolution : -1,13%

Achats



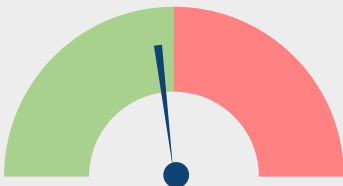
Évolution : -9,27%

Impôts et taxes



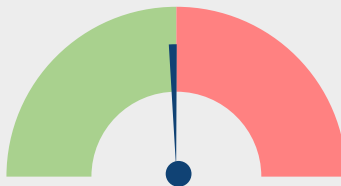
Évolution : +16,15%

Loyers et Locations



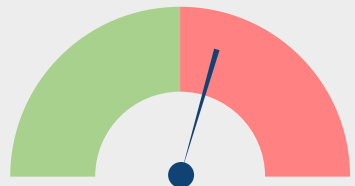
Évolution : -9,21%

Travaux, Fournitures et Services ext.



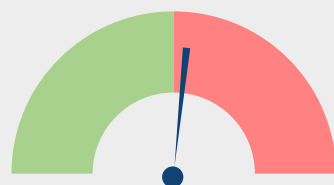
Évolution : -1,01%

Frais de déplacements



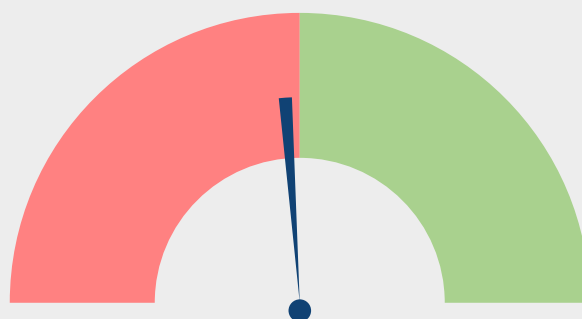
Évolution : +15,45%

Cotisations sociales exploitant



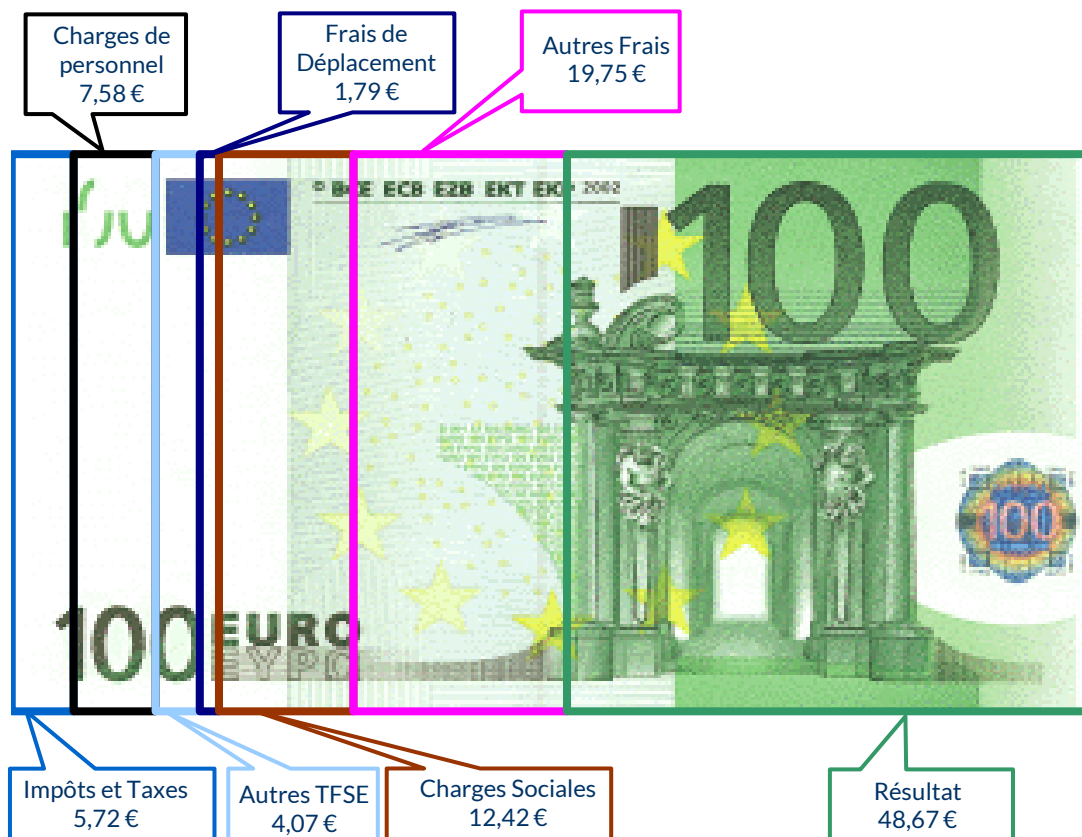
Évolution : +5,05%

Résultat

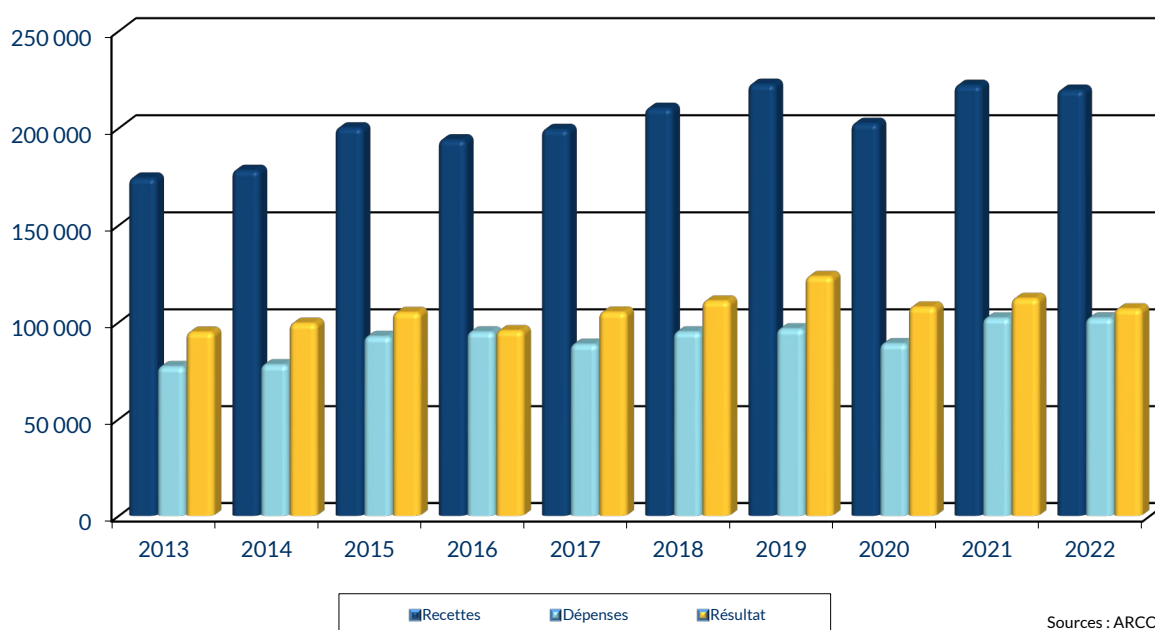


Évolution : -4,79%

## UTILISATION DE 100 € DE RECETTES EN 2022



## ÉVOLUTION DE LA PROFESSION SUR 10 ANS



**RENNES**  
8 place du Colombier  
BP 40415  
35 004 RENNES Cedex

**VANNES**  
1 rue Anita Conti  
56 000 VANNES

**PARIS**  
15 avenue Trudaine  
75 009 PARIS

☎ : 02 23 300 600 – @ : contact@arcolib.fr

pour AJ **1** | **2** | mois

1		NOM ET PRENOMS OU DÉNOMINATION		MEDECIN CARDIOLOGUE														
Nature de l'activité (1)		137 Adhérents										Code activité pour les praticiens médicaux						
N° SIRET												si exercice en société (2)		AV	Nombre d'associés		AS	
Résultat déterminé (2)		d'après les règles « recettes-dépenses »						AK	d'après les règles « créances-dettes »						AL			
Comptabilité tenue (2) :		Hors taxe	CV	Taxe incluse		CW	Non assujéti à la TVA						AT	<input checked="" type="checkbox"/>				
Si vous êtes adhérent d'un organisme agréé (association ou organisme mixte) ou client d'un viseur fiscal		AM	<input checked="" type="checkbox"/>	Année d'adhésion			Nombre de salariés		AP		Salaires nets perçus		AR					
Montant des immobilisations (report du total des bases amortissables hors TVA déductible de la col.4 du tableau I de la déclaration n° 2035)		DA																
R E C E T T E S	1	Recettes encaissées y compris les remboursements de frais (1)											AA	223 539	101,85 %			
	2	À déduire Débours payés pour le compte des clients (2)											AB					
	3	Honoraires rétrocedés (dont suppléments rétrocedés) (3)											AC	4 050	1,85 %			
	4	Montant net des recettes											AD	219 489	100,00 %			
	5	Produits financiers (4)											AE	1				
	6	Gains divers (5)											AF	4 114	1,87 %			
	7	TOTAL (ligne 4 à 6)											AG	223 604	101,87 %			
D É P E N S E S  P R O F E S S I O N N E L L E S	8	Achats (6)											BA	721	0,33 %			
	9	Frais de personnel		Salaires nets et avantages en nature (7)								BB	11 776	5,37 %				
	10			Charges sociales sur salaires (parts patronale et ouvrière)								BC	4 857	2,21 %				
	11			Taxe sur la valeur ajoutée								BD						
	12	Impôts et taxes (8)		Contribution économique territoriale								JY	668	0,30 %				
	13			Autres impôts								BS	2 218	1,01 %				
	14			(9) Contribution sociale généralisée déductible								BV	9 665	4,40 %				
	15	Loyer et charges locatives											BF	8 270	3,77 %			
	16	Location de matériel et de mobilier – dont redevances de collaboration (10)							BW	1 855	BG	18 241	8,31 %					
	17	Entretien et réparations								1 806	0,82 %	Total : Travaux, Fournitures et Services Extérieurs	BH	8 927	4,07 %			
	18	Personnel intérimaire								1 960	0,89 %							
	19	Petit outillage (11)								857	0,39 %							
	20	Chauffage, eau, gaz, électricité								382	0,17 %							
	21	Honoraires ne constituant pas les rétrocessions (11)								2 647	1,21 %							
	22	Primes d'assurances								1 274	0,58 %							
	23	Frais de véhicules (12)								3 421	1,56 %	Total : Transport et déplacements	BJ	3 925	1,79 %			
		(cocher la case si évaluation forfaitaire) ...																
	24	Autres frais de déplacements (voyages...)...								504	0,23 %							
	25	Charges sociales personnelles (13)		dont obligatoires					BT	21 604			BK	27 270	12,42 %			
				dont cotisations facultatives Madelin		BZ	3 629	dont facultatives aux nouveaux plans d'épargne retraite		BU	2 037							
26	Frais de réception, de représentation et de congrès								512	0,23 %	Total : Frais divers de gestion	BM	5 107	2,33 %				
27	Fournitures de bureau, frais de documentation, de correspondance et de téléphone								2 636	1,20 %								
28	Frais d'actes et de contentieux								9									
29	Cotisations syndicales et professionnelles							BY	828	0,38 %								
30	Autres frais divers de gestion								1 121	0,51 %								
31	Frais financiers (14)											BN	247	0,11 %				
32	Pertes diverses (15)											BP	150	0,07 %				
33	TOTAL (lignes 8 à 32)											BR	102 043	46,49 %				

NOM ET PRENOMS OU DÉNOMINATION **MEDECIN CARDIOLOGUE**

N° SIRET

137 Adhérents

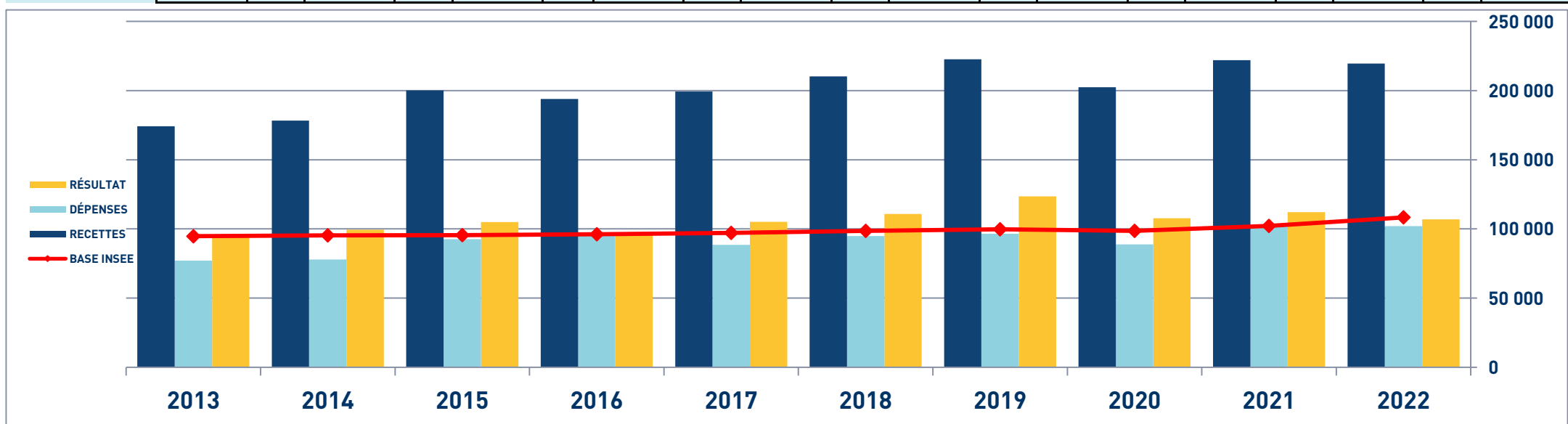
<b>DÉTERMINATION DU RÉSULTAT</b>	<b>4</b>	<b>34</b>	<b>Excédent (ligne 7 – ligne 33)</b>						CA	<b>121 561</b>	55,38 %			
		<b>35</b>	Plus-values à court terme (16)						CB	<b>18</b>	0,01 %			
		<b>36</b>	Divers à réintégrer (17)						CC	<b>4 768</b>	2,17 %			
		<b>37</b>	Bénéfice Société civile de moyen (18)						CD	<b>26</b>	0,01 %			
		<b>38</b>	TOTAL (ligne 34 à 37)						CE	<b>126 372</b>	57,58 %			
		<b>39</b>	Insuffisance (ligne 33 – ligne 7)						CF					
		<b>40</b>	Frais d'établissement (19)						CG					
		<b>41</b>	Dotation aux amortissements (20)						CH	<b>2 257</b>	1,03 %			
			dont amortissement des éléments incorporels du fonds qui sont indissociables (art. 39, 1 – 2°, al. 3)						BE					
		<b>42</b>	Moins-value à court terme						CK	<b>31</b>	0,01 %			
		<b>43</b>	Divers à déduire (21)	dont exonération sur le bénéfice « zone franche urbaine territoire entrepreneur »	CS	<b>1 416</b>	dont l'abondement sur l'épargne salariale	CT	<b>223</b>		<b>16 832</b>	7,67 %		
				dont exonération sur le bénéfice « entreprise nouvelle »	AW	<b>9 735</b>	dont exonération sur le bénéfice « jeunes artistes »	CO						
				dont exonération « jeunes entreprises innovantes »	CU		dont déductions « médecins conventionnés de secteur I »	CQ	<b>4 820</b>					
				dont exonération médecins « zones déficitaires en offre de soins »	CI		dont aides Fonds de solidarité Covid	CJ						
	<b>44</b>	Déficit Société civile de moyens (18)						CM	<b>423</b>	0,19 %				
	<b>45</b>	TOTAL (lignes 39 à 44)						CN	<b>19 543</b>	8,90 %				
	<b>46</b>	Bénéfice (ligne 38 – ligne 45)						CP	<b>106 829</b>	48,67 %				
	<b>47</b>	Déficit (ligne 45 – ligne 38)						CR						
	<b>5</b>	Taxe sur la valeur ajoutée						Montant de la TVA afférente aux recettes brutes :				CX		
								Montant de la TVA afférente aux achats (biens et services autres qu'immobilisations) :						CY
								dont montant de la TVA afférente aux honoraires rétrocédés :						
	<b>6</b>	Contribution économique territoriale (23)		Recettes provenant d'activités exonérées à titre permanent :						AU				
	<b>7</b>	Barèmes kilométriques (évaluation forfaitaire des frais de transport : autos et/ou motos) (B) et (12)												
		(1) Type : T (véhicule de tourisme ; M (Moto) ; V (Vélocycle, scooter) ; (2) mettre une croix dans la colonne ; (3) indiquer : thermique, à hydrogène, hybride, électrique ; (4) indiquer : diesel, super sans plomb, GPL.												
	Désignation des véhicules :		Puissance fiscale	Barème BNC (2)	Barème BIC (2)	Motorisation (3)	Type de carburant (4)	Kilométrage professionnel	Indemnités kilométriques déductibles	Amortissements pratiques à réintégrer (si véhicules inscrits au registre des immobilisations)				
	Modèle(s)	Type (1)												
								<b>8 213</b>						
	Frais réels non couverts par les barèmes kilométriques ----->													
	Total A à reporter ligne 23 de l'annexe 2035 A ; total B à reporter au cadre B de la page 2 de la déclaration 2035								A		B			

2035 moyenne, en Euros, issues des déclarations n° 2035 des revenus 2022 des Adhérents BNC d'ARCOLIB

## CARDIOLOGUE - ÉVOLUTION SUR 10 ANS

En eUROS

Année	2013	% Var.	2014	% Var.	2015	% Var.	2016	% Var.	2017	% Var.	2018	% Var.	2019	% Var.	2020	% Var.	2021	% Var.	2022
Nb Adhérents	76	13/14	77	14/15	105	15/16	114	16/17	113	17/18	110	18/19	104	19/20	117	20/21	127	21/22	137
<b>RECETTES NETTES</b>	<b>174 233</b>	<b>2,29</b>	<b>178 224</b>	<b>12,27</b>	<b>200 087</b>	<b>-3,07</b>	<b>193 937</b>	<b>2,77</b>	<b>199 302</b>	<b>5,45</b>	<b>210 169</b>	<b>5,89</b>	<b>222 542</b>	<b>-9,06</b>	<b>202 386</b>	<b>9,69</b>	<b>221 998</b>	<b>-1,13</b>	<b>219 489</b>
Ch. de Personnel	13 768		14 131		18 712		17 569		16 343		16 567		13 728		12 165		17 617		16 633
Impôts et Taxes	7 334		7 378		9 820		10 008		8 295		10 576		11 836		11 539		10 806		12 551
Transport et Dépl.	3 621		3 432		3 631		3 745		3 737		3 921		3 563		3 291		3 399		3 925
Ch. Soc. Perso.	20 483		20 594		26 019		29 729		23 869		22 309		23 282		21 640		25 958		27 270
Autres Charges	31 805		32 442		34 381		33 862		36 311		41 557		44 105		40 220		44 302		41 664
<b>TOTAL DÉPENSES</b>	<b>77 011</b>	<b>1,25</b>	<b>77 977</b>	<b>18,71</b>	<b>92 563</b>	<b>2,54</b>	<b>94 913</b>	<b>-6,70</b>	<b>88 555</b>	<b>7,20</b>	<b>94 930</b>	<b>1,67</b>	<b>96 514</b>	<b>-7,94</b>	<b>88 855</b>	<b>14,89</b>	<b>102 082</b>	<b>-0,04</b>	<b>102 043</b>
<b>RÉSULTAT NET</b>	<b>94 770</b>	<b>4,85</b>	<b>99 370</b>	<b>5,61</b>	<b>104 945</b>	<b>-8,94</b>	<b>95 560</b>	<b>10,04</b>	<b>105 159</b>	<b>5,44</b>	<b>110 880</b>	<b>11,41</b>	<b>123 532</b>	<b>-12,76</b>	<b>107 766</b>	<b>4,11</b>	<b>112 198</b>	<b>-4,79</b>	<b>106 829</b>

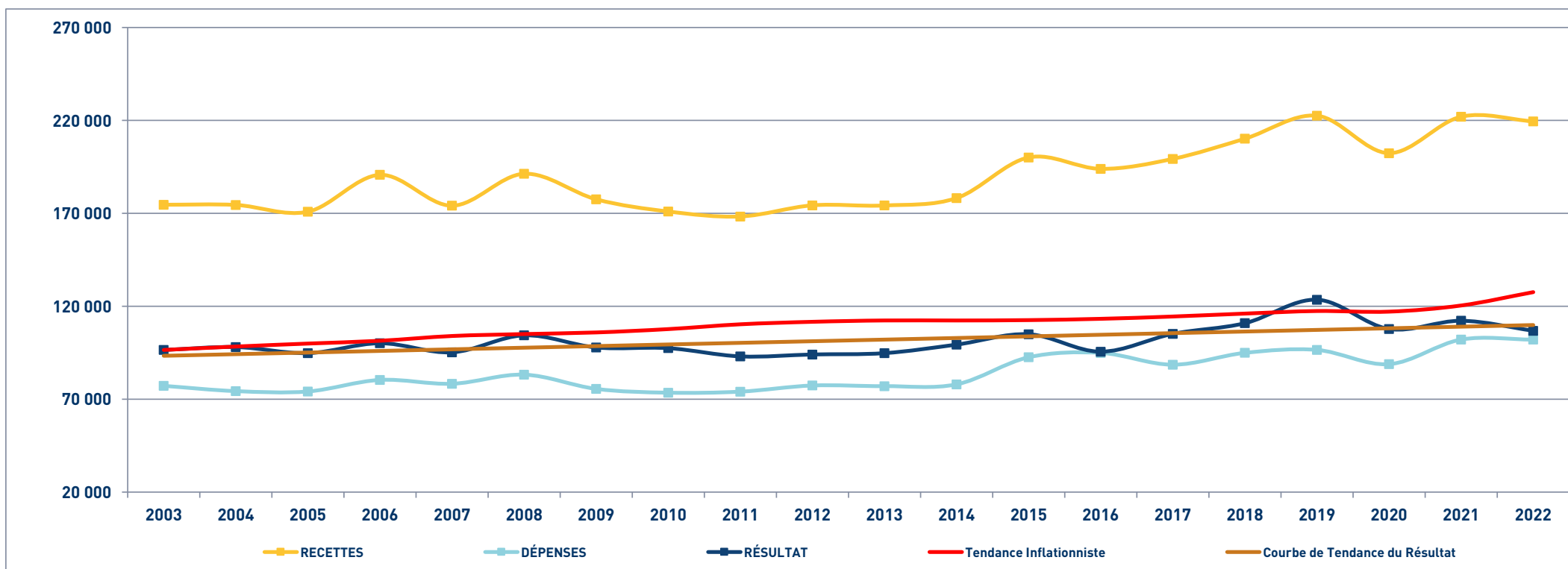


# MÉDECIN CARDIOLOGUE

## SYNTHÈSE DES 20 DERNIÈRES ANNÉES

en euros

ANNÉES :	2003	2004	2005	2006	2007	2008	2009	2010	2011	2012	2013	2014	2015	2016	2017	2018	2019	2020	2021	2022
RECETTES	174 630	174 523	170 870	190 713	174 115	191 304	177 539	170 984	168 314	174 315	174 233	178 224	200 087	193 937	199 302	210 169	222 542	202 386	221 998	219 489
DÉPENSES	77 179	74 332	74 141	80 362	78 295	83 197	75 532	73 488	74 057	77 360	77 011	77 977	92 563	94 913	88 555	94 930	96 514	88 855	102 082	102 043
RÉSULTAT	96 481	98 043	94 772	100 110	95 213	104 345	97 817	97 447	93 020	94 053	94 770	99 370	104 945	95 560	105 159	110 880	123 532	107 766	112 198	106 829



# STATISTIQUES PAR TRANCHES DE RECETTES - MEDECIN CARDIOLOGUE

<span style="font-size: 24px; font-weight: bold; vertical-align: middle;">2022</span>		Tranche n° 1		Tranche n° 2		Tranche n° 3		Tranche n° 4		Tranche n° 5	
		de 0 € à 113 744 €		de 113 745 € à 161 980 €		de 161 981 € à 231 596 €		de 231 597 € à 335 424 €		de 335 425 € à 784 223 €	
		29 Adhérents		29 Adhérents		29 Adhérents		29 Adhérents		27 Adhérents	
RECETTES	Recettes encaissées	77 028	105,21 %	137 084	101,00 %	200 906	101,61 %	280 469	101,12 %	447 242	102,13 %
	A déduire : Débours payés										
	Honoraires rétrocedés	3 812	5,21 %	1 353	1,00 %	3 177	1,61 %	3 110	1,12 %	9 332	2,13 %
	<b>Montant net des Recettes</b>	<b>73 215</b>	<b>10</b>	<b>135 731</b>	<b>10</b>	<b>197 729</b>	<b>10</b>	<b>277 358</b>	<b>10</b>	<b>437 910</b>	<b>10</b>
	Produits financiers			2		4					
Gains divers	2 999	4,10 %	3 596	2,65 %	5 810	2,94 %	2 975	1,07 %	5 586	1,28 %	
<b>TOTAL RECETTES</b>		<b>76 214</b>	<b>104,10 %</b>	<b>139 328</b>	<b>102,65 %</b>	<b>203 543</b>	<b>102,94 %</b>	<b>280 334</b>	<b>101,07 %</b>	<b>443 497</b>	<b>101,28 %</b>
DÉPENSES	Achats	114	0,16 %	446	0,33 %	1 057	0,53 %	840	0,30 %	1 141	0,26 %
	Salaires nets	1 170	1,60 %	2 773	2,04 %	9 427	4,77 %	20 273	7,31 %	26 175	5,98 %
	Charges sociales sur salaires	573	0,78 %	1 572	1,16 %	6 123	3,10 %	6 012	2,17 %	10 732	2,45 %
	Taxe sur la Valeur Ajoutée										
	Contrib. Économique Territoriale	426	0,58 %	520	0,38 %	680	0,34 %	852	0,31 %	916	0,21 %
	Autres impôts	892	1,22 %	2 009	1,48 %	2 414	1,22 %	3 080	1,11 %	2 433	0,56 %
	CSG déductible	3 226	4,41 %	5 605	4,13 %	8 632	4,37 %	11 571	4,17 %	20 101	4,59 %
	Loyers et charges locatives	3 630	4,96 %	5 876	4,33 %	10 089	5,10 %	10 700	3,86 %	11 698	2,67 %
	Location de matériel et mobilier	8 496	11,60 %	16 925	12,47 %	18 646	9,43 %	22 899	8,26 %	29 597	6,76 %
	- Entretien et réparations	242	0,33 %	1 421	1,05 %	2 392	1,21 %	2 350	0,85 %	2 796	0,64 %
	- Personnel intérimaire	453	0,62 %	79	0,06 %	399	0,20 %	214	0,08 %	8 716	1,99 %
	- Petit outillage	212	0,29 %	655	0,48 %	964	0,49 %	999	0,36 %	1 614	0,37 %
	- Chauffage, eau, gaz, électricité	127	0,17 %	205	0,15 %	365	0,18 %	730	0,26 %	636	0,15 %
	- Honoraires non rétrocedés	2 048	2,80 %	3 086	2,27 %	2 546	1,29 %	2 893	1,04 %	2 779	0,63 %
	- Primes d'assurances	701	0,96 %	1 213	0,89 %	1 510	0,76 %	1 569	0,57 %	1 629	0,37 %
	<b>TOTAL TRAVAUX, FOURNITURES &amp; SERVICES EXTÉRIEURS</b>	<b>3 783</b>	<b>5,17 %</b>	<b>6 659</b>	<b>4,91 %</b>	<b>8 176</b>	<b>4,13 %</b>	<b>8 756</b>	<b>3,16 %</b>	<b>18 171</b>	<b>4,15 %</b>
	- Frais de véhicules	1 660	2,27 %	2 826	2,08 %	3 903	1,97 %	3 385	1,22 %	4 894	1,12 %
	- Autres frais de déplacements	220	0,30 %	597	0,44 %	731	0,37 %	263	0,09 %	776	0,18 %
	<b>TOTAL TRANSPORTS ET DÉPLACEMENTS</b>	<b>1 880</b>	<b>2,57 %</b>	<b>3 423</b>	<b>2,52 %</b>	<b>4 634</b>	<b>2,34 %</b>	<b>3 647</b>	<b>1,31 %</b>	<b>5 670</b>	<b>1,29 %</b>
	- Charges sociales Obligatoires	11 543	15,77 %	16 274	11,99 %	22 253	11,25 %	26 152	9,43 %	32 542	7,43 %
	- Charges sociales Facultatives Madelin	1 605	2,19 %	2 108	1,55 %	5 198	2,63 %	3 017	1,09 %	5 976	1,36 %
	- Charges sociales Facultatives NPER	119	0,16 %	939	0,69 %	445	0,23 %	1 735	0,63 %	6 857	1,57 %
	<b>CHARGES SOCIALES PERSONNELLES</b>	<b>13 267</b>	<b>18,12 %</b>	<b>19 322</b>	<b>14,24 %</b>	<b>27 896</b>	<b>14,11 %</b>	<b>30 904</b>	<b>11,14 %</b>	<b>45 375</b>	<b>10,36 %</b>
- Frais de réception, représentation, congrès	550	0,75 %	595	0,44 %	384	0,19 %	494	0,18 %	541	0,12 %	
- Fournitures de bureau, documentation, ...	877	1,20 %	2 109	1,55 %	3 350	1,69 %	3 727	1,34 %	3 298	0,75 %	
- Frais d'actes et contentieux	603	0,82 %	723	0,53 %	8	0,00 %	8	0,00 %	26	0,01 %	
- Cotisations syndicales et professionnelles	322	0,44 %	949	0,70 %	1 028	0,52 %	1 092	0,39 %	873	0,20 %	
- Autres frais divers de gestion	322	0,44 %	949	0,70 %	972	0,49 %	1 620	0,58 %	1 863	0,43 %	
<b>TOTAL FRAIS DIVERS DE GESTION</b>	<b>2 353</b>	<b>3,21 %</b>	<b>4 381</b>	<b>3,23 %</b>	<b>5 742</b>	<b>2,90 %</b>	<b>6 941</b>	<b>2,50 %</b>	<b>6 603</b>	<b>1,51 %</b>	
Frais financiers	115	0,16 %	268	0,20 %	190	0,10 %	402	0,14 %	286	0,07 %	
Pertes diverses	4	0,01 %	26	0,02 %	291	0,15 %	386	0,14 %	2	0,00 %	
<b>TOTAL DÉPENSES</b>	<b>39 930</b>	<b>54,54 %</b>	<b>69 807</b>	<b>51,43 %</b>	<b>103 998</b>	<b>52,60 %</b>	<b>127 266</b>	<b>45,89 %</b>	<b>178 903</b>	<b>40,85 %</b>	
RÉSULTAT	Excédent	36 284	49,56 %	69 521	51,22 %	99 545	50,34 %	153 067	55,19 %	264 594	60,42 %
	Plus-values à court terme	17	0,02 %					67	0,02 %		
	Divers à réintégrer	274	0,37 %	75	0,06 %	544	0,28 %	9 178	3,31 %	13 605	3,11 %
	Bénéfice SCM	79	0,11 %	6	0,00 %	3	0,00 %	37	0,01 %		
	Frais d'établissement										
	Dotations aux amortissements	548	0,75 %	2 171	1,60 %	2 156	1,09 %	3 397	1,22 %	3 521	0,80 %
	Moins-values à court terme	49	0,07 %	106	0,08 %	37	0,02 %			4	0,00 %
	Divers à déduire	3 791	5,18 %	8 451	6,23 %	6 531	3,30 %	28 341	10,22 %	36 430	8,32 %
	Déficit SCM			105	0,08 %	596	0,30 %	676	0,24 %	668	0,15 %
	<b>RÉSULTAT</b>	<b>32 267</b>	<b>44,07 %</b>	<b>58 770</b>	<b>43,30 %</b>	<b>90 772</b>	<b>45,91 %</b>	<b>129 936</b>	<b>46,85 %</b>	<b>237 575</b>	<b>54,25 %</b>
Kilométrage moyen		4 666 km		7 852 km		9 183 km		8 784 km		9 669 km	