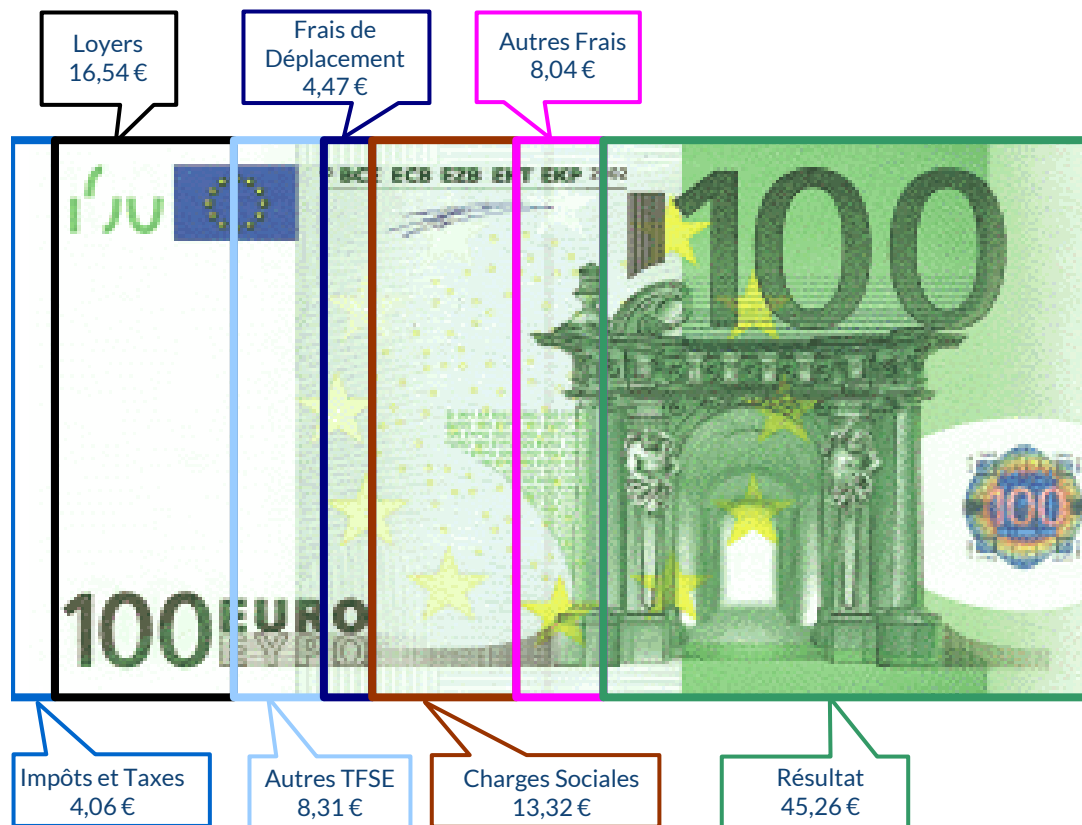
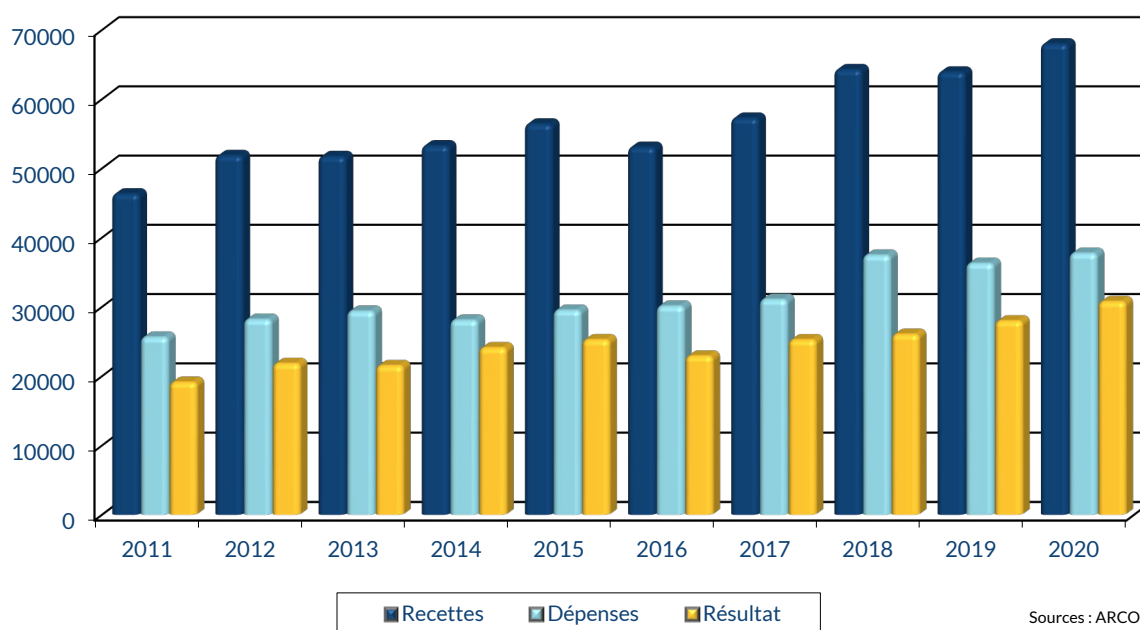


MOYENNE DE L'ACTIVITÉ EN 2020



ÉVOLUTION DE LA PROFESSION SUR 10 ANS



RENNES

8 place du Colombier
BP 40415
35 004 RENNES Cedex

VANNES

1 rue Anita Conti
56 000 VANNES

PARIS

15 avenue Trudaine
75 009 PARIS

pour AJ **1 2** mois

1		NOM ET PRENOMS OU DÉNOMINATION		CHIROPRACTEUR													
Nature de l'activité (1)		46 Adhérents										Code activité pour les praticiens médicaux					
N° SIRET												si exercice en société (2)	AV		Nombre d'associés	AS	
Résultat déterminé (2)		d'après les règles « recettes-dépenses »				AK	d'après les règles « créances-dettes »				AL						
Comptabilité tenue (2) :		Hors taxe	CV		Taxe incluse	CW	Non assujetti à la TVA				AT	<input checked="" type="checkbox"/>					
Si vous êtes adhérent d'un organisme agréé (association ou organisme mixte) ou client d'un viseur fiscal		AM	<input checked="" type="checkbox"/>	Année d'adhésion			Nombre de salariés	AP				Salaires nets perçus	AR				
Montant des immobilisations (report du total des bases amortissables hors TVA déductible de la col.4 du tableau I de la déclaration n° 2035)												DA					
R E C E T T E S	1	Recettes encaissées y compris les remboursements de frais (1)										AA	71 395	105,01 %			
	2	À déduire Débours payés pour le compte des clients (2)										AB					
	3	Honoraires récrocédés (dont suppléments récrocédés) (3)										AC	3 408	5,01 %			
	4	Montant net des recettes										AD	67 987	100,00%			
	5	Produits financiers (4)										AE	1				
	6	Gains divers (5)										AF	4 686	6,89 %			
	7	TOTAL (ligne 4 à 6)										AG	72 675	106,90 %			
D É P E N S E S P R O F E S S I O N N E L L E S	8	Achats (6)										BA	515	0,76 %			
	9	Frais de personnel Salaires nets et avantages en nature (7)										BB	114	0,17 %			
	10	Charges sociales sur salaires (parts patronale et ouvrière)										BC	23	0,03 %			
	11	Taxe sur la valeur ajoutée										BD					
	12	Impôts et taxes (8) Contribution économique territoriale										JY	499	0,73 %			
	13	Autres impôts										BS	434	0,64 %			
	14	(9) Contribution sociale généralisée déductible										BV	1 825	2,68 %			
	15	Loyer et charges locatives										BF	10 010	14,72 %			
	16	Location de matériel et de mobilier – dont redevances de collaboration (10)										BW	675	0,92 %			
	17	Entretien et réparations											1 255	1,85 %			
	18	Personnel intérimaire											260	0,38 %			
	19	Petit outillage (11)											1 202	1,77 %			
	20	Chauffage, eau, gaz, électricité											638	0,94 %			
	21	Honoraires ne constituant pas les rétrocessions (11)											1 694	2,49 %			
	22	Primes d'assurances											603	0,89 %			
	23	Frais de véhicules (12) (cocher la case si évaluation forfaitaire) ...											2 409	3,54 %			
	24	Autres frais de déplacements (voyages...)...											631	0,93 %			
	25	Charges sociales personnelles (13)		dont obligatoires			BT	6 467			BK	9 059	13,32 %				
			dont cotisations facultatives Madelin	BZ	2 397	dont facultatives aux nouveaux plans d'épargne retraite	BU	194									
	26	Frais de réception, de représentation et de congrès											1 026	1,51 %			
27	Fournitures de bureau, frais de documentation, de correspondance et de téléphone											1 857	2,73 %				
28	Frais d'actes et de contentieux											9	0,01 %				
29	Cotisations syndicales et professionnelles										BY	938	1,38 %				
30	Autres frais divers de gestion											946	1,39 %				
31	Frais financiers (14)										BN	383	0,56 %				
32	Pertes diverses (15)										BP	177	0,26 %				
33	TOTAL (lignes 8 à 32)										BR	37 746	55,52 %				

NOM ET PRENOMS OU DÉNOMINATION


CHIROPRACTEUR

N° SIRET

46 Adhérents

DÉTERMINATION DU RÉSULTAT	4	34	Excédent (ligne 7 – ligne 33)				CA	34 928	51,37 %			
		35	Plus-values à court terme (16)				CB	6	0,01 %			
		36	Divers à réintégrer (17)				CC	789	1,16 %			
		37	Bénéfice Société civile de moyen (18)				CD					
		38	TOTAL (ligne 34 à 37)				CE	35 723	52,54 %			
		39	Insuffisance (ligne 33 – ligne 7)				CF					
		40	Frais d'établissement (19)				CG					
		41	Dotations aux amortissements (20)				CH	1 914	2,82 %			
		42	Moins-value à court terme				CK	67	0,10 %			
		43	Divers à déduire (21)	dont exonération sur le bénéfice « zone franche urbaine territoire entrepreneur »	CS	551		CL	2 969	4,37 %		
				dont exonération sur le bénéfice « entreprise nouvelle »	AW		dont l'abondement sur l'épargne salariale				CT	
				dont exonération « jeunes entreprises innovantes »	CU		dont exonération sur le bénéfice « jeunes artistes »				CO	
				dont exonération médecins « zones déficitaires en offre de soins »	CI		dont déductions « médecins conventionnés de secteur I »				CQ	
		44	Déficit Société civile de moyens (18)				CM					
	45	TOTAL (lignes 39 à 44)				CN	4 949	7,28 %				
	46	Bénéfice (ligne 38 – ligne 45)				CP	30 773	45,26 %				
	47	Déficit (ligne 45 – ligne 38)				CR						
5	Taxe sur la valeur ajoutée	Montant de la TVA afférente aux recettes brutes :				CX						
		Montant de la TVA afférente aux achats (biens et services autres qu'immobilisations) :				CY						
		dont montant de la TVA afférente aux honoraires récédés :				CZ						
6	Contribution économique territoriale (23)	Recettes provenant d'activités exonérées à titre permanent :				AU						
7	Barèmes kilométriques (évaluation forfaitaire des frais de transport : autos et/ou motos) (B) et (12) (1) Type : T (véhicule de tourisme ; M (Moto) ; V (Vélocycle, scooter) ; (2) mettre une croix dans la colonne ; (3) indiquer : super, diesel, super sans plomb, GPL.											
Désignation des véhicules :		Puissance fiscale	Barème BNC (2)	Barème BIC		Kilométrage professionnel	Indemnités kilométriques déductibles	Amortissements pratiqués à réintégrer (si véhicules inscrits au registre des immobilisations)				
Modèle(s)	Type (1)			(2)	Type de carburant (3)							
	T		X			6 218						
Frais réels non couverts par les barèmes kilométriques ----->												
Total A à reporter ligne 23 de l'annexe 2035 A ; total B à reporter au cadre B de la page 2 de la déclaration 2035							A		B			

STATISTIQUES PAR TRANCHES DE RECETTES - CHIROPRACTEUR

 2020 <small>ORGANISME DE GESTION AGRÉÉ AU SERVICE DES AGRICULTEURS, ARTISANS, COMMERÇANTS ET PROFESSIONS LIBÉRALES www.arcolib.fr</small>		Tranche n° 1		Tranche n° 2	
		de 0 € à 67 942 €		de 67 943 € à 139 882 €	
		25 Adhérents		22 Adhérents	
RECETTES	Recettes encaissées	43 645	104,48 %	102 940	105,29 %
	A déduire : Débours payés				
	Honoraires rétrocedés	1 870	4,48 %	5 169	5,29 %
	Montant net des Recettes	41 775	100,00 %	97 772	100,00 %
	Produits financiers	2			
Gains divers	6 189	14,82 %	2 928	2,99 %	
TOTAL RECETTES		47 966	114,82 %	100 700	102,99 %
DÉPENSES	Achats	390	0,93 %	633	0,65 %
	Salaires nets	56	0,13 %	175	0,18 %
	Charges sociales sur salaires	8	0,02 %	38	0,04 %
	Taxe sur la Valeur Ajoutée				
	Contrib. Économique Territoriale	425	1,02 %	588	0,60 %
	Autres impôts	269	0,64 %	610	0,62 %
	CSG déductible	1 001	2,40 %	2 722	2,78 %
	Loyers et charges locatives	7 481	17,91 %	12 702	12,99 %
	Location de matériel et mobilier	1 670	4,00 %	1 078	1,10 %
	- Entretien et réparations	852	2,04 %	1 662	1,70 %
	- Personnel intérimaire	100	0,24 %	429	0,44 %
	- Petit outillage	878	2,10 %	1 563	1,60 %
	- Chauffage, eau, gaz, électricité	554	1,33 %	752	0,77 %
	- Honoraires non rétrocedés	1 058	2,53 %	2 421	2,48 %
	- Primes d'assurances	547	1,31 %	667	0,68 %
	TOTAL T.F.S.E.	3 990	9,55 %	7 495	7,67 %
	- Frais de véhicules	2 147	5,14 %	2 597	2,66 %
	- Autres frais de déplacements	442	1,06 %	827	0,85 %
	TOTAL TRANSPORTS ET DÉPLACEMENTS	2 590	6,20 %	3 424	3,50 %
	- Charges sociales Obligatoires	3 595	8,61 %	9 591	9,81 %
	- Charges sociales Facultatives Madelin	1 300	3,11 %	3 535	3,62 %
	- Charges sociales Facultatives NPER	181	0,43 %	407	0,42 %
	CHARGES SOCIALES PERSONNELLES	5 076	12,15 %	13 533	13,84 %
- Frais de réception, représentation, congrès	649	1,55 %	1 413	1,45 %	
- Fournitures de bureau, documentation, ...	1 468	3,51 %	2 265	2,32 %	
- Frais d'actes et contentieux	16	0,04 %			
- Cotisations syndicales et professionnelles	989	2,37 %	897	0,92 %	
- Autres frais divers de gestion	1 039	2,49 %	919	0,94 %	
TOTAL FRAIS DIVERS DE GESTION	4 161	9,96 %	5 494	5,62 %	
Frais financiers	409	0,98 %	350	0,36 %	
Pertes diverses	320	0,77 %	6	0,01 %	
TOTAL DÉPENSES	27 847	66,66 %	48 850	49,96 %	
RÉSULTAT	Excédent	20 118	48,16 %	51 850	53,03 %
	Plus-values à court terme			12	0,01 %
	Divers à réintégrer	918	2,20 %	606	0,62 %
	Bénéfice SCM				
	Frais d'établissement				
	Dotations aux amortissements	1 310	3,14 %	2 555	2,61 %
	Moins-values à court terme	112	0,27 %	12	0,01 %
	Divers à déduire	3 099	7,42 %	2 823	2,89 %
Déficit SCM					
RÉSULTAT	16 515	39,53 %	47 078	48,15 %	
Kilométrage moyen	6 605 km		5 830 km		

CHIROPRACTEUR - ÉVOLUTION SUR 10 ANS

En eUROS

Année	2011	% Var.	2012	% Var.	2013	% Var.	2014	% Var.	2015	% Var.	2016	% Var.	2017	% Var.	2018	% Var.	2019	% Var.	2020
Nb Adhérents	14	11/12	21	12/13	23	13/14	30	14/15	36	15/16	41	16/17	41	17/18	42	18/19	46	19/20	46
RECETTES NETTES	51 856	-0,26	51 722	2,99	53 268	5,91	56 415	-5,96	53 054	7,93	57 259	12,24	64 270	-0,54	63 926	13,89	72 803	-6,62	67 987
Impôts et Taxes	2 033		1 897		1 822		2 052		2 098		2 226		2 638		3 286		3 527		2 761
Transport et Dépl.	5 198		4 754		4 157		4 053		4 372		3 969		3 901		4 109		3 909		3 040
Ch. Soc. Perso.	4 214		4 510		4 289		5 062		4 878		5 914		10 269		7 807		11 467		9 059
Autres Charges	16 763		18 229		17 826		18 363		18 775		18 982		20 670		21 089		22 019		22 886
TOTAL DÉPENSES	28 208	4,19	29 390	-4,41	28 094	5,11	29 530	2,01	30 123	3,21	31 091	20,54	37 478	-3,17	36 291	12,76	40 922	-7,76	37 746
RÉSULTAT NET	21 835	-1,42	21 526	11,99	24 108	4,79	25 263	-9,31	22 911	10,23	25 255	3,15	26 050	7,40	27 979	16,28	32 533	-5,41	30 773

