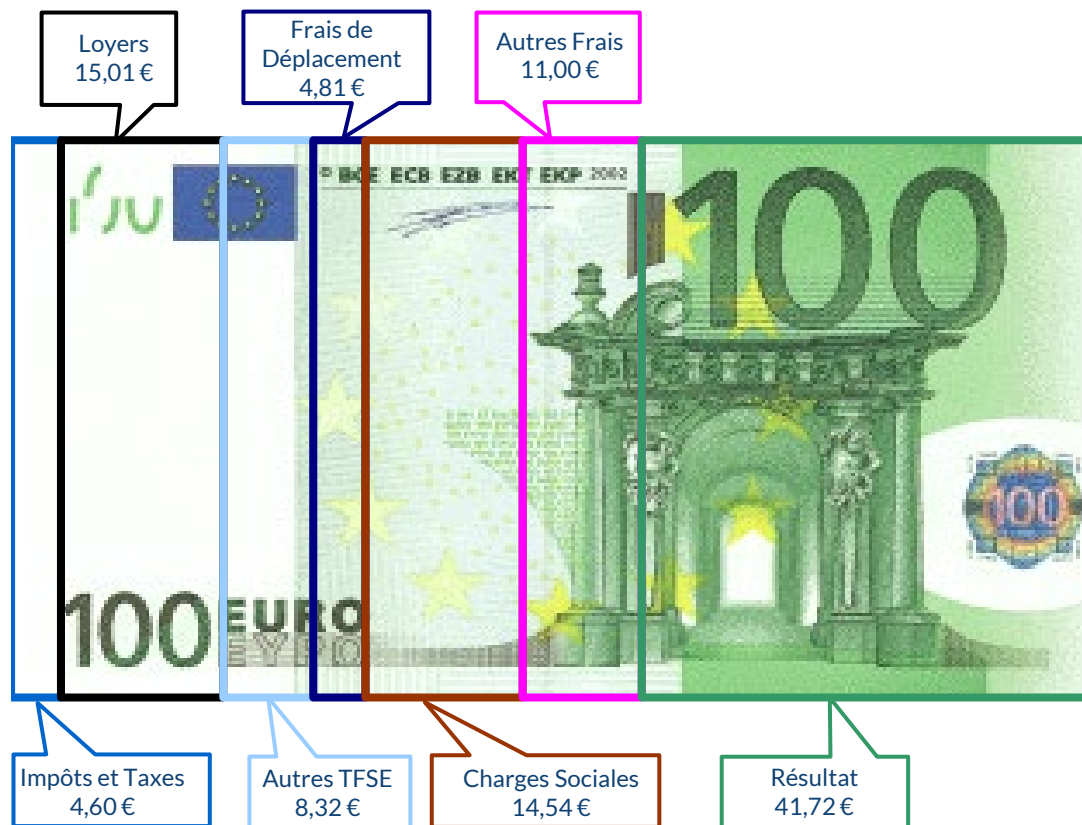
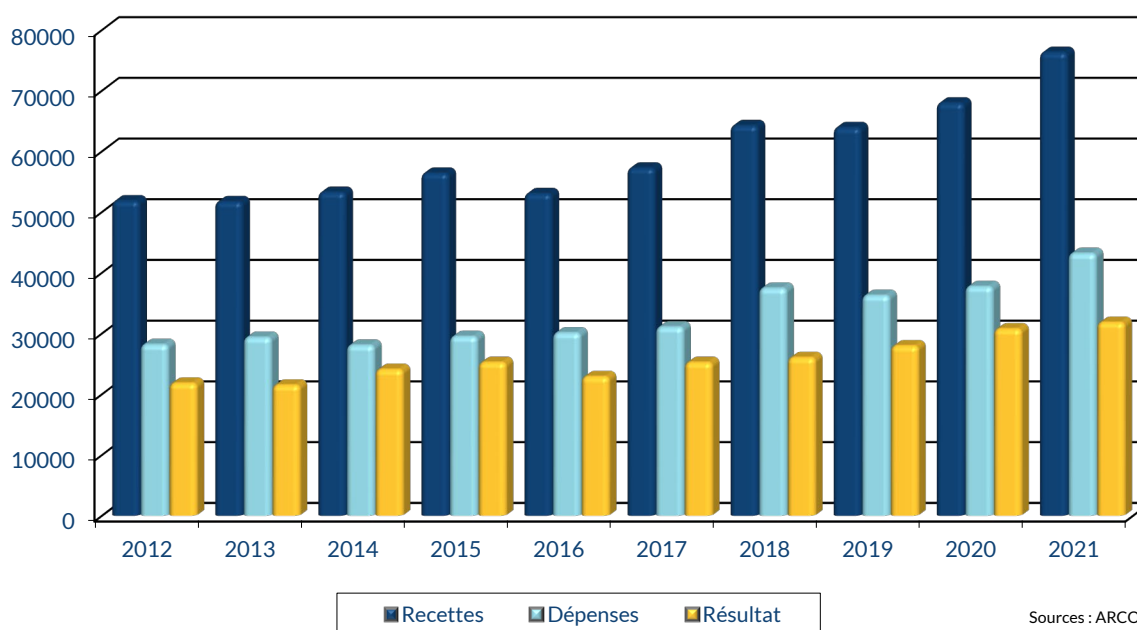


UTILISATION DE 100€ DE RECETTES EN 2021



ÉVOLUTION DE LA PROFESSION SUR 10 ANS



RENNES

8 place du Colombier
BP 40415
35 004 RENNES Cedex

VANNES

1 rue Anita Conti
56 000 VANNES

PARIS

15 avenue Trudaine
75 009 PARIS

☎ : 02 23 300 600 – @ : contact@arcolib.fr

pour AJ **1 2** mois

1		NOM ET PRENOMS OU DÉNOMINATION		CHIROPRACTEUR															
Nature de l'activité (1)		52 Adhérents										Code activité pour les praticiens médicaux							
N° SIRET												si exercice en société (2)		AV	Nombre d'associés		AS		
Résultat déterminé (2)		d'après les règles « recettes-dépenses »				AK	d'après les règles « créances-dettes »				AL								
Comptabilité tenue (2) :		Hors taxe		CV	Taxe incluse		CW	Non assujetti à la TVA				AT	<input checked="" type="checkbox"/>						
Si vous êtes adhérent d'un organisme agréé (association ou organisme mixte) ou client d'un viseur fiscal		AM	<input checked="" type="checkbox"/>		Année d'adhésion				Nombre de salariés		AP			Salaires nets perçus		AR			
Montant des immobilisations (report du total des bases amortissables hors TVA déductible de la col.4 du tableau I de la déclaration n° 2035)		DA																	
R E C E T T E S	1	Recettes encaissées y compris les remboursements de frais (1)										AA	82 231		107,74 %				
	2	À déduire Débours payés pour le compte des clients (2)										AB							
	3	Honoraires rétrocedés (dont suppléments rétrocedés) (3)										AC	5 904		7,74 %				
	4	Montant net des recettes										AD	76 327		100,00 %				
	5	Produits financiers (4)										AE							
	6	Gains divers (5)										AF	1 427		1,87 %				
	7	TOTAL (ligne 4 à 6)										AG	77 755		101,87 %				
D É P E N S E S P R O F E S S I O N N E L L E S	8	Achats (6)										BA	543		0,71 %				
	9	Frais de personnel		Salaires nets et avantages en nature (7)										BB	524		0,69 %		
	10			Charges sociales sur salaires (parts patronale et ouvrière)										BC	218		0,29 %		
	11			Taxe sur la valeur ajoutée										BD					
	12	Impôts et taxes (8)		Contribution économique territoriale										JY	478		0,63 %		
	13			Autres impôts										BS	392		0,51 %		
	14			(9) Contribution sociale généralisée déductible										BV	2 641		3,46 %		
	15	Loyer et charges locatives										BF	10 145		13,29 %				
	16	Location de matériel et de mobilier – dont redevances de collaboration (10)										BW	403		BG	1 315		1,72 %	
	17	Entretien et réparations										1 739		2,28 %					
	18	Personnel intérimaire										209		0,27 %					
	19	Petit outillage (11)										1 329		1,74 %					
	20	Chauffage, eau, gaz, électricité										581		0,76 %					
	21	Honoraires ne constituant pas les rétrocessions (11)										1 874		2,46 %					
	22	Primes d'assurances										620		0,81 %					
	23	Frais de véhicules (12)										2 910		3,81 %					
		(cocher la case si évaluation forfaitaire) ...																	
	24	Autres frais de déplacements (voyages...)										764		1,00 %					
	25	Charges sociales personnelles (13)		dont obligatoires				BT	8 503										
				dont cotisations facultatives Madelin		BZ	2 232		dont facultatives aux nouveaux plans d'épargne retraite		BU	365							
26	Frais de réception, de représentation et de congrès										1 282		1,68 %						
27	Fournitures de bureau, frais de documentation, de correspondance et de téléphone										2 035		2,67 %						
28	Frais d'actes et de contentieux										4		0,01 %						
29	Cotisations syndicales et professionnelles										BY	880		1,15 %					
30	Autres frais divers de gestion										1 275		1,67 %						
31	Frais financiers (14)										BN	341		0,45 %					
32	Pertes diverses (15)										BP	1							
33	TOTAL (lignes 8 à 32)										BR	43 201		56,60 %					


NOM ET PRENOMS OU DÉNOMINATION **CHIROPRACTEUR**

N° SIRET

52 Adhérents

DÉTERMINATION DU RÉSULTAT	4	34	Excédent (ligne 7 – ligne 33)					CA	34 554	45,27 %		
		35	Plus-values à court terme (16)					CB	296	0,39 %		
		36	Divers à réintégrer (17)					CC	571	0,75 %		
		37	Bénéfice Société civile de moyen (18)					CD				
		38	TOTAL (ligne 34 à 37)					CE	35 421	46,41 %		
		39	Insuffisance (ligne 33 – ligne 7)					CF				
		40	Frais d'établissement (19)					CG				
		41	Dotation aux amortissements (20)					CH	1 992	2,61 %		
			dont amortissement des éléments incorporels du fonds qui sont indissociables (art. 39, 1 – 2°, al. 3)					BE				
		42	Moins-value à court terme					CK				
		43	Divers à déduire (21)	dont exonération sur le bénéfice « zone franche urbaine territoire entrepreneur »	CS		dont l'abondement sur l'épargne salariale	CT	89	CL	1 583	2,07 %
				dont exonération sur le bénéfice « entreprise nouvelle »	AW	885	dont exonération sur le bénéfice « jeunes artistes »	CO				
				dont exonération « jeunes entreprises innovantes »	CU		dont déductions « médecins conventionnés de secteur I »	CQ				
				dont exonération médecins « zones déficitaires en offre de soins »	CI		dont aides Fonds de solidarité Covid	CJ				
	44	Déficit Société civile de moyens (18)					CM					
	45	TOTAL (lignes 39 à 44)					CN	3 575	4,68 %			
	46	Bénéfice (ligne 38 – ligne 45)					CP	31 845	41,72 %			
	47	Déficit (ligne 45 – ligne 38)					CR					
5	Taxe sur la valeur ajoutée		Montant de la TVA afférente aux recettes brutes :					CX				
			Montant de la TVA afférente aux achats (biens et services autres qu'immobilisations) :					CY				
			dont montant de la TVA afférente aux honoraires rétrocedés :					CZ				
6	Contribution économique territoriale (23)		Recettes provenant d'activités exonérées à titre permanent :					AU				
7	Barèmes kilométriques (évaluation forfaitaire des frais de transport : autos et/ou motos) (B) et (12) (1) Type : T (véhicule de tourisme ; M (Moto) ; V (Vélocycle, scooter) ; (2) mettre une croix dans la colonne ; (3) indiquer : thermique, à hydrogène, hybride, électrique ; (4) indiquer : diesel, super sans plomb, GPL.											
	Désignation des véhicules :		Puissance fiscale	Barème BNC (2)	Barème BIC (2)	Motorisation (3)	Type de carburant (4)	Kilométrage professionnel	Indemnités kilométriques déductibles	Amortissements pratiqués à réintégrer (si véhicules inscrits au registre des immobilisations)		
	Modèle(s)	Type (1)										
				X				7 050				
	Frais réels non couverts par les barèmes kilométriques ----->											
	Total A à reporter ligne 23 de l'annexe 2035 A ; total B à reporter au cadre B de la page 2 de la déclaration 2035								A		B	

STATISTIQUES PAR TRANCHES DE RECETTES - CHIROPRACTEUR

 2021		Tranche n° 1		Tranche n° 2	
		de 0 € à 72 470 €		de 72 471 € à 180 774 €	
		28 Adhérents		25 Adhérents	
RECETTES	Recettes encaissées	49 457	104,49 %	118 547	109,11 %
	A déduire : Débours payés				
	Honoraires rétrocedés	2 124	4,49 %	9 901	9,11 %
	Montant net des Recettes	47 333	100,00 %	108 646	100,00 %
	Produits financiers				
Gains divers	1 007	2,13 %	2 039	1,88 %	
TOTAL RECETTES		48 341	102,13 %	110 686	101,88 %
DÉPENSES	Achats	379	0,80 %	714	0,66 %
	Salaires nets	105	0,22 %	971	0,89 %
	Charges sociales sur salaires	194	0,41 %	236	0,22 %
	Taxe sur la Valeur Ajoutée				
	Contrib. Économique Territoriale	378	0,80 %	597	0,55 %
	Autres impôts	286	0,60 %	499	0,46 %
	CSG déductible	1 449	3,06 %	3 970	3,65 %
	Loyers et charges locatives	7 502	15,85 %	13 036	12,00 %
	Location de matériel et mobilier	708	1,50 %	1 943	1,79 %
	- Entretien et réparations	1 282	2,71 %	2 251	2,07 %
	- Personnel intérimaire	201	0,42 %	369	0,34 %
	- Petit outillage	947	2,00 %	1 767	1,63 %
	- Chauffage, eau, gaz, électricité	597	1,26 %	568	0,52 %
	- Honoraires non rétrocedés	1 434	3,03 %	2 347	2,16 %
	- Primes d'assurances	583	1,23 %	651	0,60 %
	TOTAL T.F.S.E.	5 045	10,66 %	7 955	7,32 %
	- Frais de véhicules	2 590	5,47 %	3 216	2,96 %
	- Autres frais de déplacements	608	1,28 %	912	0,84 %
	TOTAL TRANSPORTS ET DÉPLACEMENTS	3 198	6,76 %	4 128	3,80 %
	- Charges sociales Obligatoires	3 492	7,38 %	14 158	13,03 %
	- Charges sociales Facultatives Madelin	1 259	2,66 %	3 233	2,98 %
	- Charges sociales Facultatives NPER	120	0,25 %	625	0,58 %
	CHARGES SOCIALES PERSONNELLES	4 871	10,29 %	18 015	16,58 %
- Frais de réception, représentation, congrès	1 043	2,20 %	1 498	1,38 %	
- Fournitures de bureau, documentation, ...	1 595	3,37 %	2 487	2,29 %	
- Frais d'actes et contentieux	5	0,01 %	2		
- Cotisations syndicales et professionnelles	783	1,65 %	1 000	0,92 %	
- Autres frais divers de gestion	1 225	2,59 %	1 292	1,19 %	
TOTAL FRAIS DIVERS DE GESTION	4 651	9,83 %	6 278	5,78 %	
Frais financiers	375	0,79 %	291	0,27 %	
Pertes diverses	2				
TOTAL DÉPENSES	29 144	61,57 %	58 635	53,97 %	
RÉSULTAT	Excédent	19 197	40,56 %	52 051	47,91 %
	Plus-values à court terme			616	0,57 %
	Divers à réintégrer	656	1,39 %	452	0,42 %
	Bénéfice SCM				
	Frais d'établissement				
	Dotations aux amortissements	1 471	3,11 %	2 612	2,40 %
	Moins-values à court terme				
	Divers à déduire	1 870	3,95 %	1 199	1,10 %
	Déficit SCM				
	RÉSULTAT	16 513	34,89 %	49 307	45,38 %
Kilométrage moyen	7 327 km		6 806 km		

CHIROPRACTEUR - ÉVOLUTION SUR 10 ANS

En €URO

Année	2012	% Var.	2013	% Var.	2014	% Var.	2015	% Var.	2016	% Var.	2017	% Var.	2018	% Var.	2019	% Var.	2020	% Var.	2021
Nb Adhérents	21	12/13	23	13/14	30	14/15	36	15/16	41	16/17	41	17/18	42	18/19	46	19/20	46	20/21	52
RECETTES NETTES	51 722	2,99	53 268	5,91	56 415	-5,96	53 054	7,93	57 259	12,24	64 270	-0,54	63 926	13,89	72 803	-6,62	67 987	12,27	76 327
Impôts et Taxes	1 897		1 822		2 052		2 098		2 226		2 638		3 286		3 527		2 761		3 511
Transport et Dépl.	4 754		4 157		4 053		4 372		3 969		3 901		4 109		3 909		3 040		3 673
Ch. Soc. Perso.	4 510		4 289		5 062		4 878		5 914		10 269		7 807		11 467		9 059		11 100
Autres Charges	18 229		17 826		18 363		18 775		18 982		20 670		21 089		22 019		22 886		24 917
TOTAL DÉPENSES	29 390	-4,41	28 094	5,11	29 530	2,01	30 123	3,21	31 091	20,54	37 478	-3,17	36 291	12,76	40 922	-7,76	37 746	14,45	43 201
RÉSULTAT NET	21 526	11,99	24 108	4,79	25 263	-9,31	22 911	10,23	25 255	3,15	26 050	7,40	27 979	16,28	32 533	-5,41	30 773	3,48	31 845

