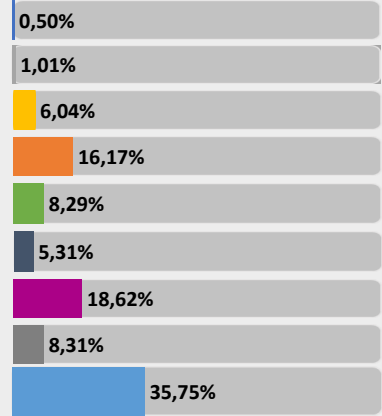
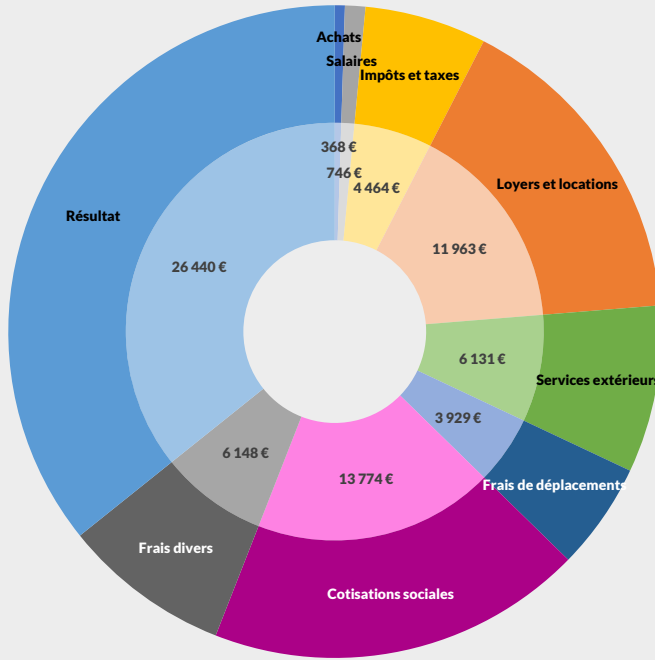




REVENUS 2022

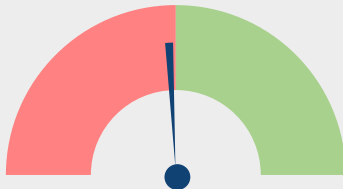
Nombre : 54 adhérents

Répartition des recettes nettes

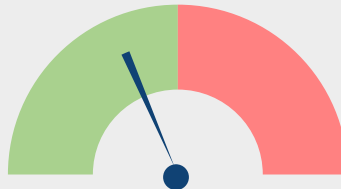


Evolutions des postes entre 2021 et 2022

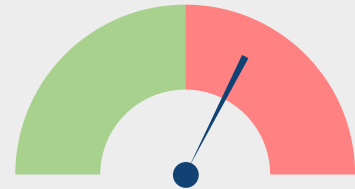
Recettes nettes



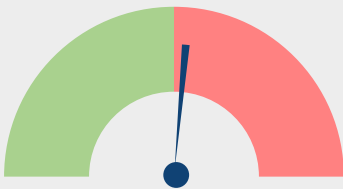
Achats



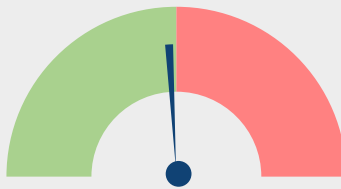
Impôts et taxes



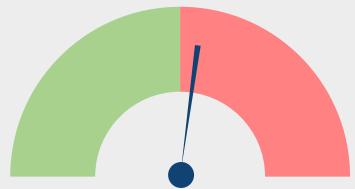
Loyers et Locations



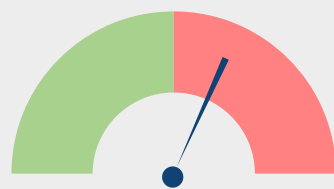
Travaux, Fournitures et Services ext.



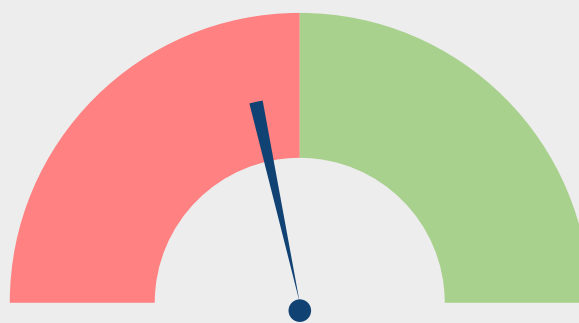
Frais de déplacements



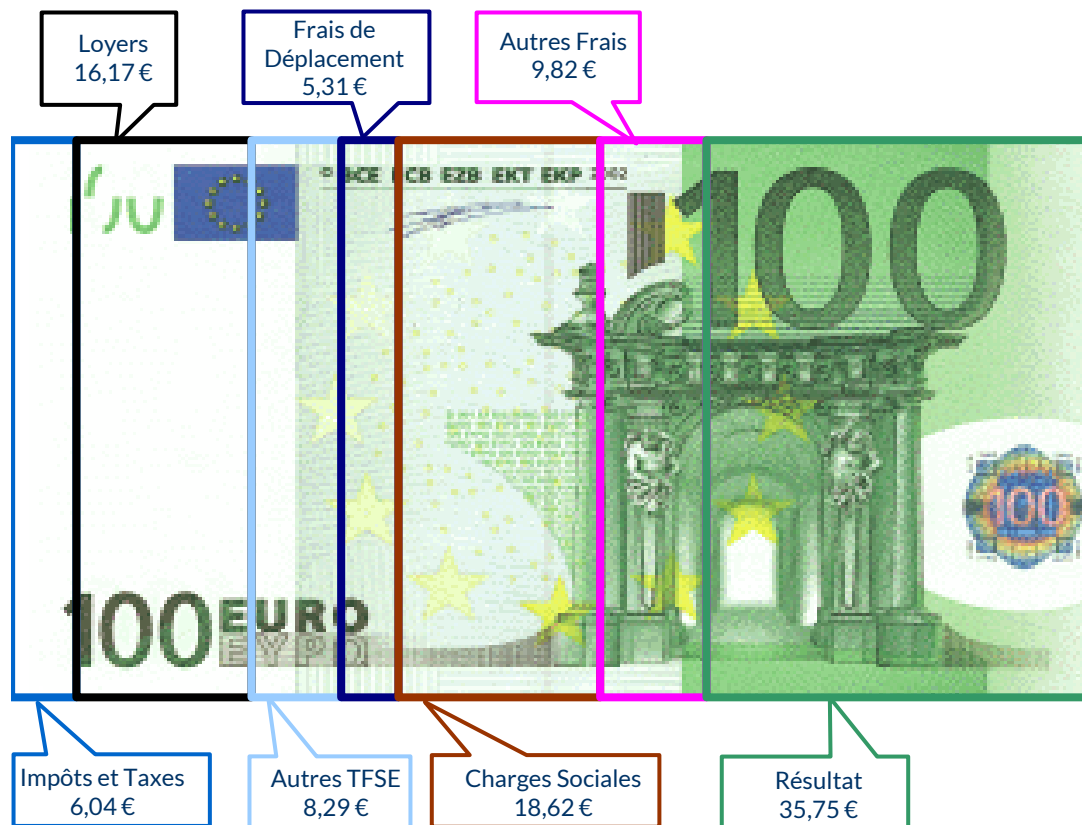
Cotisations sociales exploitant



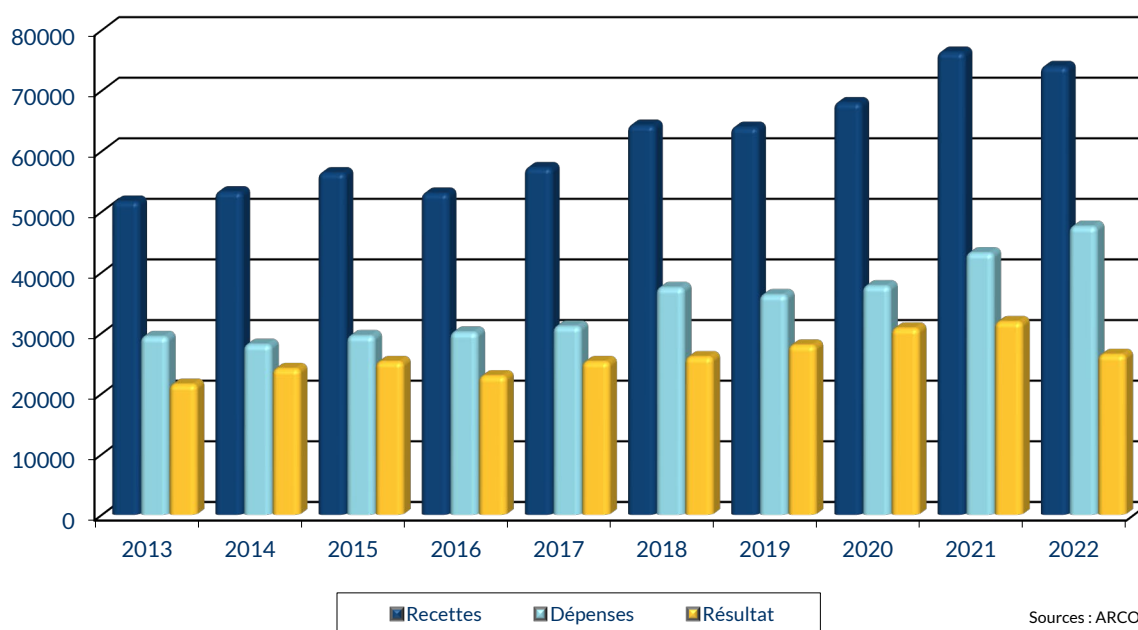
Résultat



UTILISATION DE 100€ DE RECETTES EN 2022



ÉVOLUTION DE LA PROFESSION SUR 10 ANS



RENNES

8 place du Colombier
BP 40415
35 004 RENNES Cedex

VANNES

1 rue Anita Conti
56 000 VANNES

PARIS

15 avenue Trudaine
75 009 PARIS

pour AJ **1** | **2** | mois

1		NOM ET PRENOMS OU DÉNOMINATION		CHIROPRACTEUR														
Nature de l'activité (1)		54 Adhérents										Code activité pour les praticiens médicaux						
N° SIRET												si exercice en société (2)		AV	Nombre d'associés		AS	
Résultat déterminé (2)		d'après les règles « recettes-dépenses »						AK	d'après les règles « créances-dettes »						AL			
Comptabilité tenue (2) :		Hors taxe	CV	Taxe incluse		CW	Non assujetti à la TVA						AT	<input checked="" type="checkbox"/>				
Si vous êtes adhérent d'un organisme agréé (association ou organisme mixte) ou client d'un viseur fiscal		AM	<input checked="" type="checkbox"/>	Année d'adhésion			Nombre de salariés		AP		Salaires nets perçus		AR					
Montant des immobilisations (report du total des bases amortissables hors TVA déductible de la col.4 du tableau I de la déclaration n° 2035)		DA																
R E C E T T E S	1	Recettes encaissées y compris les remboursements de frais (1)											AA	80 411 108,72 %				
	2	À déduire Débourss payés pour le compte des clients (2)											AB					
	3	Honoraires rétrocedés (dont suppléments rétrocedés) (3)											AC	6 447 8,72 %				
	4	Montant net des recettes											AD	73 964 100,00 %				
	5	Produits financiers (4)											AE					
	6	Gains divers (5)											AF	2 276 3,08 %				
	7	TOTAL (ligne 4 à 6)											AG	76 240 103,08 %				
D É P E N S E S P R O F E S S I O N N E L L E S	8	Achats (6)											BA	368 0,50 %				
	9	Frais de personnel		Salaires nets et avantages en nature (7)								BB	549 0,74 %					
	10			Charges sociales sur salaires (parts patronale et ouvrière)								BC	198 0,27 %					
	11			Taxe sur la valeur ajoutée								BD						
	12	Impôts et taxes (8)		Contribution économique territoriale								JY	476 0,64 %					
	13			Autres impôts								BS	819 1,11 %					
	14			(9) Contribution sociale généralisée déductible								BV	3 170 4,29 %					
	15	Loyer et charges locatives											BF	10 916 14,76 %				
	16	Location de matériel et de mobilier – dont redevances de collaboration (10)						BW	440	BG	1 047 1,42 %							
	17	Entretien et réparations						1 958 2,65 %		Total : Travaux, Fournitures et Services Extérieurs		BH		6 132 8,29 %				
	18	Personnel intérimaire						230 0,31 %										
	19	Petit outillage (11)						1 078 1,46 %										
	20	Chauffage, eau, gaz, électricité						558 0,75 %										
	21	Honoraires ne constituant pas les rétrocessions (11)						1 667 2,25 %										
	22	Primes d'assurances						640 0,87 %		Total : Transport et déplacements		BJ		3 929 5,31 %				
	23	Frais de véhicules (12)						3 104 4,20 %										
	(cocher la case si évaluation forfaitaire) ...																	
24	Autres frais de déplacements (voyages...)...						825 1,12 %											
25	Charges sociales personnelles (13)		dont obligatoires				BT	10 915				BK		13 774 18,62 %				
			dont cotisations facultatives Madelin		BZ	2 689	dont facultatives aux nouveaux plans d'épargne retraite		BU	170								
26	Frais de réception, de représentation et de congrès						1 396 1,89 %		Total : Frais divers de gestion		BM		5 843 7,90 %					
27	Fournitures de bureau, frais de documentation, de correspondance et de téléphone						2 280 3,08 %											
28	Frais d'actes et de contentieux						20 0,03 %											
29	Cotisations syndicales et professionnelles						BY	876 1,18 %										
30	Autres frais divers de gestion						1 271 1,72 %											
31	Frais financiers (14)											BN	321 0,43 %					
32	Pertes diverses (15)											BP	26 0,04 %					
33	TOTAL (lignes 8 à 32)											BR	47 569 64,31 %					

NOM ET PRENOMS OU DÉNOMINATION **CHIROPRACTEUR**

N° SIRET

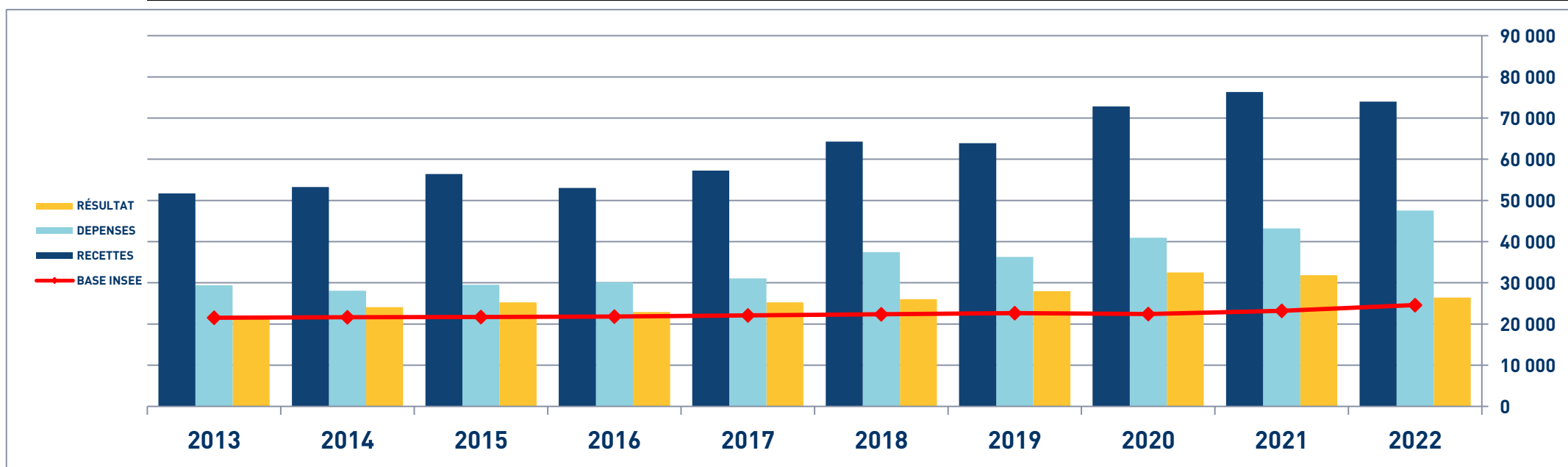
54 Adhérents

DÉTERMINATION DU RÉSULTAT	4	34	Excédent (ligne 7 – ligne 33)					CA	28 671 38,76 %			
		35	Plus-values à court terme (16)					CB				
		36	Divers à réintégrer (17)					CC	634 0,86 %			
		37	Bénéfice Société civile de moyen (18)					CD				
		38	TOTAL (ligne 34 à 37)					CE	29 305 39,62 %			
		39	Insuffisance (ligne 33 – ligne 7)					CF				
		40	Frais d'établissement (19)					CG				
		41	Dotation aux amortissements (20)					CH	2 047 2,77 %			
			dont amortissement des éléments incorporels du fonds qui sont indissociables (art. 39, 1 – 2°, al. 3)					BE				
		42	Moins-value à court terme					CK	336 0,45 %			
		43	Divers à déduire (21)	dont exonération sur le bénéfice « zone franche urbaine territoire entrepreneur »	CS		dont l'abondement sur l'épargne salariale	CT	73	CL	482 0,65 %	
				dont exonération sur le bénéfice « entreprise nouvelle »	AW	62	dont exonération sur le bénéfice « jeunes artistes »	CO				
				dont exonération « jeunes entreprises innovantes »	CU		dont déductions « médecins conventionnés de secteur I »	CQ				
				dont exonération médecins « zones déficitaires en offre de soins »	CI		dont aides Fonds de solidarité Covid	CJ				
	44	Déficit Société civile de moyens (18)					CM					
	45	TOTAL (lignes 39 à 44)					CN	2 865 3,87 %				
	46	Bénéfice (ligne 38 – ligne 45)					CP	26 440 35,75 %				
	47	Déficit (ligne 45 – ligne 38)					CR					
	5	Taxe sur la valeur ajoutée	Montant de la TVA afférente aux recettes brutes :					CX				
			Montant de la TVA afférente aux achats (biens et services autres qu'immobilisations) :					CY				
			dont montant de la TVA afférente aux honoraires rétrocédés :					CZ				
	6	Contribution économique territoriale (23)	Recettes provenant d'activités exonérées à titre permanent :					AU				
	7	Barèmes kilométriques (évaluation forfaitaire des frais de transport : autos et/ou motos) (B) et (12) (1) Type : T (véhicule de tourisme ; M (Moto) ; V (Vélocycle, scooter) ; (2) mettre une croix dans la colonne ; (3) indiquer : thermique, à hydrogène, hybride, électrique ; (4) indiquer : diesel, super sans plomb, GPL.										
		Désignation des véhicules :		Puissance fiscale	Barème BNC (2)	Barème BIC (2)	Motorisation (3)	Type de carburant (4)	Kilométrage professionnel	Indemnités kilométriques déductibles	Amortissements pratiques à réintégrer (si véhicules inscrits au registre des immobilisations)	
		Modèle(s)	Type (1)						6 365			
			T		X							
		Frais réels non couverts par les barèmes kilométriques ----->										
		Total A à reporter ligne 23 de l'annexe 2035 A ; total B à reporter au cadre B de la page 2 de la déclaration 2035										
									A		B	


CHIROPRACTEUR - ÉVOLUTION SUR 10 ANS

En eUR05

Année	2013	% Var.	2014	% Var.	2015	% Var.	2016	% Var.	2017	% Var.	2018	% Var.	2019	% Var.	2020	% Var.	2021	% Var.	2022
Nb Adhérents	23	13/14	30	14/15	36	15/16	41	16/17	41	17/18	42	18/19	46	19/20	46	20/21	52	21/22	54
RECETTES NETTES	53 268	5,91	56 415	-5,9%	53 054	7,93	57 259	12,24	64 270	-0,54	63 926	13,89	72 803	-6,62	67 987	12,27	76 327	-3,10	73 964
Impôts et Taxes	1 822		2 052		2 098		2 226		2 638		3 286		3 527		2 761		3 511		4 465
Transport et Dépl.	4 157		4 053		4 372		3 969		3 901		4 109		3 909		3 040		3 673		3 929
Ch. Soc. Perso.	4 289		5 062		4 878		5 914		10 269		7 807		11 467		9 059		11 100		13 774
Autres Charges	17 826		18 363		18 775		18 982		20 670		21 089		22 019		22 886		24 917		25 401
TOTAL DÉPENSES	28 094	5,11	29 530	2,01	30 123	3,21	31 091	20,54	37 478	-3,17	36 291	12,76	40 922	-7,76	37 746	14,45	43 201	10,11	47 569
RÉSULTAT NET	24 108	4,79	25 263	-9,31	22 911	10,23	25 255	3,15	26 050	7,40	27 979	16,28	32 533	-5,41	30 773	3,48	31 845	-16,97	26 440



STATISTIQUES PAR TRANCHES DE RECETTES - CHIROPRACTEUR

 2022 <small>ORGANISME DE GESTION AGRÉÉ AU SERVICE DES AGRICULTEURS, ARTISANS, COMMERÇANTS ET PROFESSIONS LIBÉRALES www.arcolib.fr</small>		Tranche n° 1		Tranche n° 2	
		de 0 € à 72 180 €		de 72 181 € à 194 819 €	
		29 Adhérents		26 Adhérents	
RECETTES	Recettes encaissées	46 690	106,73 %	117 706	109,39 %
	A déduire : Débours payés				
	Honoraires rétrocedés	2 943	6,73 %	10 108	9,39 %
	Montant net des Recettes	43 747	100,00 %	107 598	100,00 %
	Produits financiers				
Gains divers	1 999	4,57 %	2 498	2,32 %	
TOTAL RECETTES		45 747	104,57 %	110 096	102,32 %
DÉPENSES	Achats	265	0,61 %	520	0,48 %
	Salaires nets	56	0,13 %	1 077	1,00 %
	Charges sociales sur salaires	61	0,14 %	343	0,32 %
	Taxe sur la Valeur Ajoutée				
	Contrib. Économique Territoriale	361	0,83 %	603	0,56 %
	Autres impôts	505	1,15 %	1 277	1,19 %
	CSG déductible	1 505	3,44 %	5 030	4,67 %
	Loyers et charges locatives	7 746	17,71 %	14 646	13,61 %
	Location de matériel et mobilier	628	1,44 %	1 547	1,44 %
	- Entretien et réparations	943	2,16 %	3 074	2,86 %
	- Personnel intérimaire	258	0,59 %	191	0,18 %
	- Petit outillage	545	1,25 %	1 729	1,61 %
	- Chauffage, eau, gaz, électricité	488	1,12 %	632	0,59 %
	- Honoraires non rétrocedés	1 317	3,01 %	2 057	1,91 %
	- Primes d'assurances	546	1,25 %	737	0,68 %
	TOTAL T.F.S.E.	4 098	9,37 %	8 420	7,83 %
	- Frais de véhicules	2 547	5,82 %	3 677	3,42 %
	- Autres frais de déplacements	516	1,18 %	1 188	1,10 %
	TOTAL TRANSPORTS ET DÉPLACEMENTS	3 064	7,00 %	4 865	4,52 %
	- Charges sociales Obligatoires	5 129	11,72 %	17 355	16,13 %
	- Charges sociales Facultatives Madelin	1 623	3,71 %	3 779	3,51 %
	- Charges sociales Facultatives NPER	35	0,08 %	314	0,29 %
	CHARGES SOCIALES PERSONNELLES	6 787	15,51 %	21 448	19,93 %
- Frais de réception, représentation, congrès	770	1,76 %	2 070	1,92 %	
- Fournitures de bureau, documentation, ...	1 674	3,83 %	2 919	2,71 %	
- Frais d'actes et contentieux			41	0,04 %	
- Cotisations syndicales et professionnelles	778	1,78 %	993	0,92 %	
- Autres frais divers de gestion	1 079	2,47 %	1 438	1,34 %	
TOTAL FRAIS DIVERS DE GESTION	4 302	9,83 %	7 463	6,94 %	
Frais financiers	306	0,70 %	333	0,31 %	
Pertes diverses	2		53	0,05 %	
TOTAL DÉPENSES	29 686	67,86 %	67 627	62,85 %	
RÉSULTAT	Excédent	16 061	36,71 %	42 469	39,47 %
	Plus-values à court terme				
	Divers à réintégrer	698	1,60 %	573	0,53 %
	Bénéfice SCM				
	Frais d'établissement				
	Dotation aux amortissements	1 419	3,24 %	2 691	2,50 %
	Moins-values à court terme	614	1,40 %	13	0,01 %
	Divers à déduire	133	0,30 %	853	0,79 %
	Déficit SCM				
	RÉSULTAT	14 593	33,36 %	39 484	36,70 %
Kilométrage moyen	5 622 km		7 108 km		