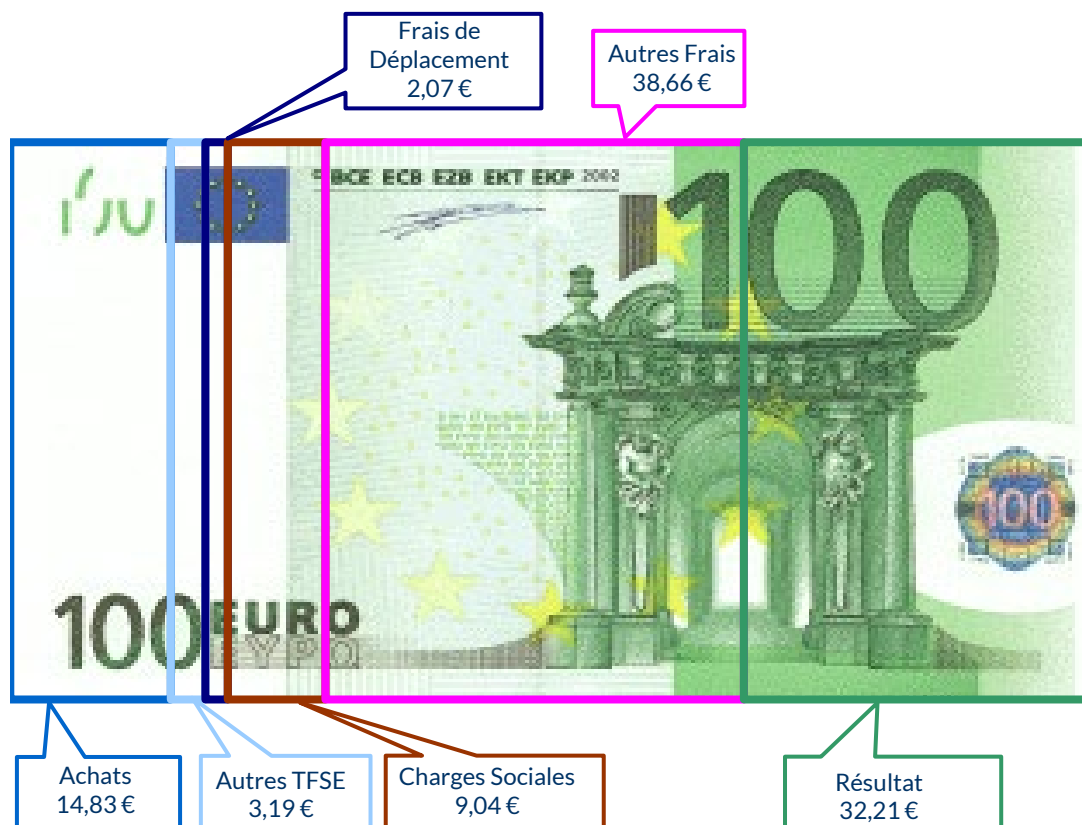
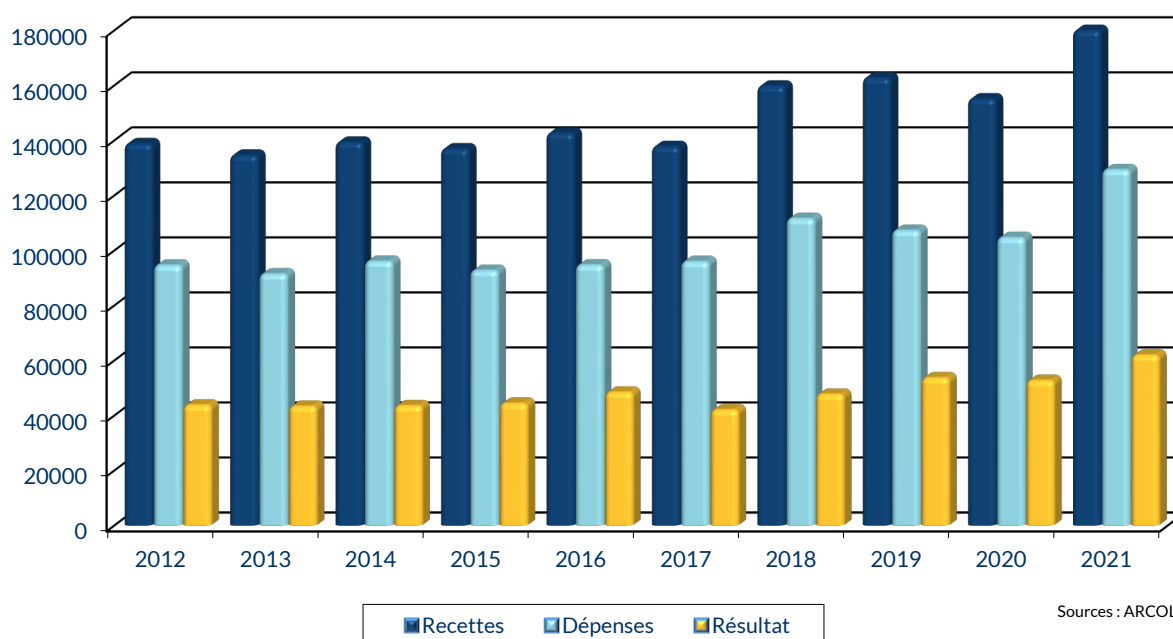


## UTILISATION DE 100 € DE RECETTES EN 2021



## ÉVOLUTION DE LA PROFESSION SUR 10 ANS



### RENNES

8 place du Colombier  
BP 40415  
35 004 RENNES Cedex

### VANNES

1 rue Anita Conti  
56 000 VANNES

### PARIS

15 avenue Trudaine  
75 009 PARIS

☎ : 02 23 300 600 – @ : contact@arcolib.fr

pour AJ **1 2** mois

1		NOM ET PRENOMS OU DÉNOMINATION		<b>CHIRURGIEN-DENTISTE COLLABORATEUR</b>											
Nature de l'activité (1)		254 Adhérents										Code activité pour les praticiens médicaux			
N° SIRET		si exercice en société (2) AV										Nombre d'associés AS			
Résultat déterminé (2)		d'après les règles « recettes-dépenses » AK				d'après les règles « créances-dettes » AL									
Comptabilité tenue (2) :		Hors taxe CV		Taxe incluse CW		Non assujetti à la TVA AT				✓					
Si vous êtes adhérent d'un organisme agréé (association ou organisme mixte) ou client d'un viseur fiscal		AM		Année d'adhésion		Nombre de salariés AP		Salaires nets perçus AR							
Montant des immobilisations (report du total des bases amortissables hors TVA déductible de la col.4 du tableau I de la déclaration n° 2035)		DA													
RE CE TT ES	1	Recettes encaissées y compris les remboursements de frais (1)										AA	198 713	103,31 %	
	2	Débours payés pour le compte des clients (2)										AB	38	0,02 %	
	3	À déduire Honoraires rétrocedés (dont suppléments rétrocedés) (3)										AC	6 325	3,29 %	
	4	Montant net des recettes										AD	192 350	100,00 %	
	5	Produits financiers (4)										AE	1		
	6	Gains divers (5)										AF	2 184	1,14 %	
	7	TOTAL (ligne 4 à 6)										AG	194 534	101,14 %	
D É P E N S E S  P R O F E S S I O N N E L L E S	8	Achats (6)										BA	28 531	14,83 %	
	9	Frais de personnel		Salaires nets et avantages en nature (7)								BB	2 464	1,28 %	
	10			Charges sociales sur salaires (parts patronale et ouvrière)								BC	1 306	0,68 %	
	11			Taxe sur la valeur ajoutée								BD			
	12	(8)		Contribution économique territoriale								JY	374	0,19 %	
	13			Autres impôts								BS	1 083	0,56 %	
	14			(9) Contribution sociale généralisée déductible								BV	4 156	2,16 %	
	15	Loyer et charges locatives										BF	3 717	1,93 %	
	16	Location de matériel et de mobilier – dont redevances de collaboration (10)						BW	42 882	22,29 %	BG	55 223	28,71 %		
	17	Entretien et réparations						2 134		1,11 %		Total : Travaux, Fournitures et Services Extérieurs	BH	6 143	3,19 %
	18	Personnel intérimaire						319		0,17 %					
	19	Petit outillage (11)						994		0,52 %					
	20	Chauffage, eau, gaz, électricité						128		0,07 %					
	21	Honoraires ne constituant pas les rétrocessions (11)						2 056		1,07 %					
	22	Primes d'assurances						513		0,27 %		Total : Transport et déplacements	BJ	3 985	2,07 %
	23	Frais de véhicules (12)						3 145		1,64 %					
		(cocher la case si évaluation forfaitaire) ...													
	24	Autres frais de déplacements (voyages...)...						839		0,44 %					
	25	Charges sociales personnelles (13)		dont obligatoires				BT	15 123		BK	17 366	9,03 %		
				dont cotisations facultatives Madelin		BZ	1 666		dont facultatives aux nouveaux plans d'épargne retraite	BU				576	
	26	Frais de réception, de représentation et de congrès						1 935		1,01 %		Total : Frais divers de gestion	BM	4 685	2,44 %
	27	Fournitures de bureau, frais de documentation, de correspondance et de téléphone						880		0,46 %					
	28	Frais d'actes et de contentieux						69		0,04 %					
	29	Cotisations syndicales et professionnelles						BY	680		0,35 %				
30	Autres frais divers de gestion						1 121		0,58 %						
31	Frais financiers (14)										BN	262	0,14 %		
32	Pertes diverses (15)										BP	59	0,03 %		
33	TOTAL (lignes 8 à 32)										BR	129 356	67,25 %		

NOM ET PRENOMS OU DÉNOMINATION


**CHIRURGIEN-DENTISTE COLLABORATEUR**

N° SIRET

254 Adhérents

<b>DÉTERMINATION DU RÉSULTAT</b>	<b>4</b>	34	<b>Excédent (ligne 7 – ligne 33)</b>						CA	<b>65 178</b>	33,89 %	
		35	Plus-values à court terme (16)						CB	<b>267</b>	0,14 %	
		36	Divers à réintégrer (17)						CC	<b>532</b>	0,28 %	
		37	Bénéfice Société civile de moyen (18)						CD	<b>202</b>	0,11 %	
		38	TOTAL (ligne 34 à 37)						CE	<b>66 178</b>	34,40 %	
		39	<b>Insuffisance (ligne 33 – ligne 7)</b>						CF			
		40	Frais d'établissement (19)						CG	<b>6</b>		
		41	Dotation aux amortissements (20)						CH	<b>1 426</b>	0,74 %	
			dont amortissement des éléments incorporels du fonds qui sont indissociables (art. 39, 1 – 2°, al. 3)						BE			
		42	Moins-value à court terme						CK	<b>3</b>		
		43	Divers à déduire (21)	dont exonération sur le bénéfice « zone franche urbaine territoire entrepreneur »	CS	<b>467</b>	dont l'abondement sur l'épargne salariale	CT	<b>86</b>		<b>2 527</b>	1,31 %
				dont exonération sur le bénéfice « entreprise nouvelle »	AW	<b>1 024</b>	dont exonération sur le bénéfice « jeunes artistes »	CO				
				dont exonération « jeunes entreprises innovantes »	CU		dont déductions « médecins conventionnés de secteur I »	CQ				
				dont exonération médecins « zones déficitaires en offre de soins »	CI		dont aides Fonds de solidarité Covid	CJ				
	44	Déficit Société civile de moyens (18)						CM	<b>263</b>	0,14 %		
	45	TOTAL (lignes 39 à 44)						CN	<b>4 225</b>	2,20 %		
	46	Bénéfice (ligne 38 – ligne 45)						CP	<b>61 953</b>	32,21 %		
	47	Déficit (ligne 45 – ligne 38)						CR				
<b>5</b>	Taxe sur la valeur ajoutée		Montant de la TVA afférente aux recettes brutes :					CX				
			Montant de la TVA afférente aux achats (biens et services autres qu'immobilisations) :					CY				
			dont montant de la TVA afférente aux honoraires rétrocedés :					CZ				
<b>6</b>	Contribution économique territoriale (23)		Recettes provenant d'activités exonérées à titre permanent :					AU				
<b>7</b>	Barèmes kilométriques (évaluation forfaitaire des frais de transport : autos et/ou motos) (B) et (12) (1) Type : T (véhicule de tourisme ; M (Moto) ; V (Vélocycle, scooter) ; (2) mettre une croix dans la colonne ; (3) indiquer : thermique, à hydrogène, hybride, électrique ; (4) indiquer : diesel, super sans plomb, GPL.											
Désignation des véhicules :			Puissance fiscale	Barème BNC (2)	Barème BIC (2)	Motorisation (3)	Type de carburant (4)	Kilométrage professionnel	Indemnités kilométriques déductibles	Amortissements pratiqués à réintégrer (si véhicules inscrits au registre des immobilisations)		
Modèle(s)	Type (1)											
	T			X				<b>7 313</b>				
Frais réels non couverts par les barèmes kilométriques ----->												
Total A à reporter ligne 23 de l'annexe 2035 A ; total B à reporter au cadre B de la page 2 de la déclaration 2035									A		B	

# STATISTIQUES PAR TRANCHES DE RECETTES - CHIRURGIEN-DENTISTE COLLABORATEUR

 <b>2021</b>		Tranche n° 1		Tranche n° 2		Tranche n° 3		Tranche n° 4		Tranche n° 5		Tranche n° 6		Tranche n° 7	
		de 0 € à 94 984 €		de 94 985 € à 128 895 €		de 128 896 € à 174 718 €		de 174 719 € à 201 042 €		de 201 043 € à 236 515 €		de 236 516 € à 280 328 €		de 280 329 € à 553 484 €	
		37 Adhérents		37 Adhérents		39 Adhérents		36 Adhérents		37 Adhérents		36 Adhérents		38 Adhérents	
RECETTES	Recettes encaissées	80 089	111,94 %	128 419	113,81 %	153 104	102,53 %	187 816	100,86 %	227 833	105,10 %	257 927	100,72 %	354 615	100,68 %
	A déduire : Débours payés									264	0,12 %				
	Honoraires rétrocédés	8 541	11,94 %	15 584	13,81 %	3 785	2,53 %	1 603	0,86 %	10 801	4,98 %	1 853	0,72 %	2 387	0,68 %
	<b>Montant net des Recettes</b>	<b>71 548</b>	<b>100,00 %</b>	<b>112 835</b>	<b>100,00 %</b>	<b>149 319</b>	<b>100,00 %</b>	<b>186 214</b>	<b>100,00 %</b>	<b>216 768</b>	<b>100,00 %</b>	<b>256 073</b>	<b>100,00 %</b>	<b>352 228</b>	<b>100,00 %</b>
	Produits financiers					2						1		2	
Gains divers	3 519	4,92 %	1 908	1,69 %	1 208	0,81 %	1 361	0,73 %	1 963	0,91 %	2 621	1,02 %	2 992	0,85 %	
	<b>TOTAL RECETTES</b>	<b>75 068</b>	<b>104,92 %</b>	<b>114 744</b>	<b>101,69 %</b>	<b>150 529</b>	<b>100,81 %</b>	<b>187 575</b>	<b>100,73 %</b>	<b>218 731</b>	<b>100,91 %</b>	<b>258 695</b>	<b>101,02 %</b>	<b>355 222</b>	<b>100,85 %</b>
DÉPENSES	Achats	6 819	9,53 %	15 926	14,11 %	20 263	13,57 %	26 408	14,18 %	30 804	14,21 %	38 055	14,86 %	60 989	17,32 %
	Salaires nets	169	0,24 %	355	0,31 %	1 393	0,93 %	879	0,47 %	1 792	0,83 %	6 660	2,60 %	6 606	1,88 %
	Charges sociales sur salaires	71	0,10 %	150	0,13 %	1 015	0,68 %	480	0,26 %	1 089	0,50 %	3 455	1,35 %	3 344	0,95 %
	Taxe sur la Valeur Ajoutée														
	Contrib. Économique Territoriale	301	0,42 %	329	0,29 %	345	0,23 %	332	0,18 %	336	0,16 %	486	0,19 %	539	0,15 %
	Autres impôts	408	0,57 %	627	0,56 %	1 416	0,95 %	185	0,10 %	1 111	0,51 %	1 250	0,49 %	2 502	0,71 %
	CSG déductible	1 731	2,42 %	3 687	3,27 %	2 955	1,98 %	4 011	2,15 %	3 811	1,76 %	5 327	2,08 %	7 467	2,12 %
	Loyers et charges locatives			1 802	1,60 %	2 564	1,72 %	1 096	0,59 %	3 792	1,75 %	3 597	1,40 %	12 982	3,69 %
	Location de matériel et mobilier	19 357	27,05 %	26 490	23,48 %	43 514	29,14 %	65 483	35,17 %	72 791	33,58 %	76 108	29,72 %	81 399	23,11 %
	- Entretien et réparations	671	0,94 %	1 325	1,17 %	1 956	1,31 %	1 907	1,02 %	2 042	0,94 %	3 484	1,36 %	3 696	1,05 %
	- Personnel intérimaire			249	0,22 %	140	0,09 %	1 789	0,96 %	139	0,06 %	18	0,01 %	46	0,01 %
	- Petit outillage	535	0,75 %	837	0,74 %	888	0,59 %	372	0,20 %	977	0,45 %	2 368	0,92 %	1 248	0,35 %
	- Chauffage, eau, gaz, électricité			63	0,06 %	63	0,04 %	48	0,03 %	135	0,06 %	308	0,12 %	320	0,09 %
	- Honoraires non rétrocédés	1 261	1,76 %	1 606	1,42 %	3 229	2,16 %	1 348	0,72 %	1 448	0,67 %	2 749	1,07 %	2 626	0,75 %
	- Primes d'assurances	400	0,56 %	475	0,42 %	495	0,33 %	499	0,27 %	417	0,19 %	598	0,23 %	785	0,22 %
	→ TOTAL TRAVAUX, FOURN. & S. EXT.	→ 2 867	→ 4,01 %	→ 4 554	→ 4,04 %	→ 6 770	→ 4,53 %	→ 5 962	→ 3,20 %	→ 5 159	→ 2,38 %	→ 9 524	→ 3,72 %	→ 8 721	→ 2,48 %
	- Frais de véhicules	1 798	2,51 %	2 753	2,44 %	3 585	2,40 %	3 424	1,84 %	2 663	1,23 %	4 200	1,64 %	3 599	1,02 %
	- Autres frais de déplacements	642	0,90 %	607	0,54 %	623	0,42 %	530	0,28 %	1 181	0,54 %	1 041	0,41 %	1 248	0,35 %
	→ TOTAL TRANSPORTS ET DÉPLA.	→ 2 440	→ 3,41 %	→ 3 360	→ 2,98 %	→ 4 208	→ 2,82 %	→ 3 954	→ 2,12 %	→ 3 844	→ 1,77 %	→ 5 241	→ 2,05 %	→ 4 846	→ 1,38 %
	- Charges sociales Obligatoires	8 071	11,28 %	11 575	10,26 %	13 453	9,01 %	13 533	7,27 %	15 916	7,34 %	17 646	6,89 %	25 213	7,16 %
	- Facultatives Madelin	1 277	1,78 %	1 227	1,09 %	1 416	0,95 %	1 848	0,99 %	1 393	0,64 %	1 498	0,58 %	2 992	0,85 %
	- Facultatives NPER	91	0,13 %	34	0,03 %	505	0,34 %	176	0,09 %	71	0,03 %	526	0,21 %	2 477	0,70 %
	→ CHARGES SOCIALES PERSONNELLES	→ 9 439	→ 13,19 %	→ 12 836	→ 11,38 %	→ 15 374	→ 10,30 %	→ 15 557	→ 8,35 %	→ 17 380	→ 8,02 %	→ 19 671	→ 7,68 %	→ 30 682	→ 8,71 %
- Frais de réception,	1 684	2,35 %	1 726	1,53 %	1 644	1,10 %	878	0,47 %	1 815	0,84 %	2 933	1,15 %	3 146	0,89 %	
- Fournitures de bureau,	589	0,82 %	814	0,72 %	1 316	0,88 %	486	0,26 %	622	0,29 %	1 070	0,42 %	1 287	0,37 %	
- Frais d'actes et contentieux			34	0,03 %	47	0,03 %	87	0,05 %	12	0,01 %	212	0,08 %	90	0,03 %	
- Cotisations syndicales et	556	0,78 %	633	0,56 %	675	0,45 %	588	0,32 %	812	0,37 %	748	0,29 %	749	0,21 %	
- Autres frais divers de gestion	1 702	2,38 %	1 022	0,91 %	782	0,52 %	930	0,50 %	549	0,25 %	1 540	0,60 %	1 418	0,40 %	
→ TOTAL FRAIS DIVERS DE GESTION	→ 4 531	→ 6,33 %	→ 4 228	→ 3,75 %	→ 4 464	→ 2,99 %	→ 2 969	→ 1,59 %	→ 3 810	→ 1,76 %	→ 6 502	→ 2,54 %	→ 6 690	→ 1,90 %	
Frais financiers	133	0,19 %	147	0,13 %	301	0,20 %	246	0,13 %	263	0,12 %	419	0,16 %	342	0,10 %	
Pertes diverses	41	0,06 %	1	0,00 %	52	0,03 %	37	0,02 %	35	0,02 %			232	0,07 %	
<b>TOTAL DÉPENSES</b>	<b>48 308</b>	<b>67,52 %</b>	<b>74 492</b>	<b>66,02 %</b>	<b>104 636</b>	<b>70,08 %</b>	<b>127 601</b>	<b>68,52 %</b>	<b>146 018</b>	<b>67,36 %</b>	<b>176 298</b>	<b>68,85 %</b>	<b>227 344</b>	<b>64,54 %</b>	
RÉSULTAT	Excédent	26 760	37,40 %	40 252	35,67 %	45 893	30,73 %	59 974	32,21 %	72 713	33,54 %	82 397	32,18 %	127 877	36,31 %
	Plus-values à court terme							1 806	0,97 %					72	0,02 %
	Divers à réintégrer	115	0,16 %	260	0,23 %	2 230	1,49 %	144	0,08 %	7	0,00 %	445	0,17 %	336	0,10 %
	Bénéfice SCM					1 316	0,88 %								
	Frais d'établissement			16	0,01 %	15	0,01 %					13	0,01 %	12	0,00 %
	Dotation aux amortissements	513	0,72 %	812	0,72 %	1 750	1,17 %	909	0,49 %	897	0,41 %	2 612	1,02 %	3 063	0,87 %
	Moins-values à court terme										6	0,00 %	14	0,00 %	
	Divers à déduire			1 293	1,15 %	15	0,01 %	3 346	1,80 %	3 656	1,69 %	6 950	2,71 %	3 871	1,10 %
	Déficit SCM					1 024	0,69 %			42	0,02 %	498	0,19 %	194	0,06 %
	<b>RÉSULTAT</b>	<b>26 362</b>	<b>36,85 %</b>	<b>38 391</b>	<b>34,02 %</b>	<b>46 634</b>	<b>31,23 %</b>	<b>57 668</b>	<b>30,97 %</b>	<b>68 124</b>	<b>31,43 %</b>	<b>72 763</b>	<b>28,41 %</b>	<b>121 131</b>	<b>34,39 %</b>
Kilométrage moyen		4 381 km		6 574 km		8 196 km		7 550 km		7 091 km		8 268 km		9 035 km	

## CHIRURGIEN-DENTISTE COLLABORATEUR(TRICE) - ÉVOLUTION SUR 10 ANS

En eUR0S

Année	2012	% Var.	2013	% Var.	2014	% Var.	2015	% Var.	2016	% Var.	2017	% Var.	2018	% Var.	2019	% Var.	2020	% Var.	2021
Nb Adhérents	113	12/13	127	13/14	127	14/15	176	15/16	242	16/17	209	17/18	219	18/19	250	19/20	257	20/21	254
<b>RECETTES NETTES</b>	<b>134 656</b>	<b>3,50</b>	<b>139 370</b>	<b>-1,74</b>	<b>136 951</b>	<b>4,17</b>	<b>142 667</b>	<b>-3,42</b>	<b>137 794</b>	<b>15,94</b>	<b>159 763</b>	<b>1,88</b>	<b>162 766</b>	<b>5,95</b>	<b>172 456</b>	<b>-10,06</b>	<b>155 103</b>	<b>24,01</b>	<b>192 350</b>
Impôts et Taxes	2 916		3 044		3 180		3 159		3 205		4 503		4 872		6 171		5 776		5 613
Redevance	45 416		42 613		42 328		43 704		40 359		38 800		35 985		40 581		36 693		42 882
Transport et Dépl.	3 575		3 682		3 391		3 419		3 024		4 217		3 810		3 872		3 271		3 985
Ch. Soc. Perso.	10 026		11 514		13 002		11 884		12 611		15 387		14 137		15 376		13 645		17 366
Autres Charges	29 555		35 250		30 848		32 573		36 784		48 717		48 504		48 735		45 321		59 510
<b>TOTAL DÉPENSES</b>	<b>91 488</b>	<b>5,04</b>	<b>96 103</b>	<b>-3,49</b>	<b>92 749</b>	<b>2,15</b>	<b>94 739</b>	<b>1,31</b>	<b>95 983</b>	<b>16,30</b>	<b>111 624</b>	<b>-3,87</b>	<b>107 308</b>	<b>6,92</b>	<b>114 735</b>	<b>-8,74</b>	<b>104 706</b>	<b>23,54</b>	<b>129 356</b>
<b>RÉSULTAT NET</b>	<b>43 394</b>	<b>0,44</b>	<b>43 586</b>	<b>1,97</b>	<b>44 443</b>	<b>9,14</b>	<b>48 503</b>	<b>-13,24</b>	<b>42 082</b>	<b>13,48</b>	<b>47 753</b>	<b>12,49</b>	<b>53 718</b>	<b>2,11</b>	<b>54 854</b>	<b>-3,77</b>	<b>52 785</b>	<b>17,37</b>	<b>61 953</b>

