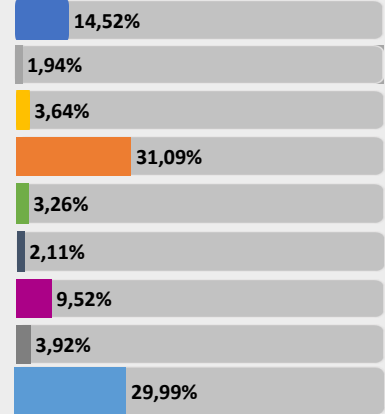
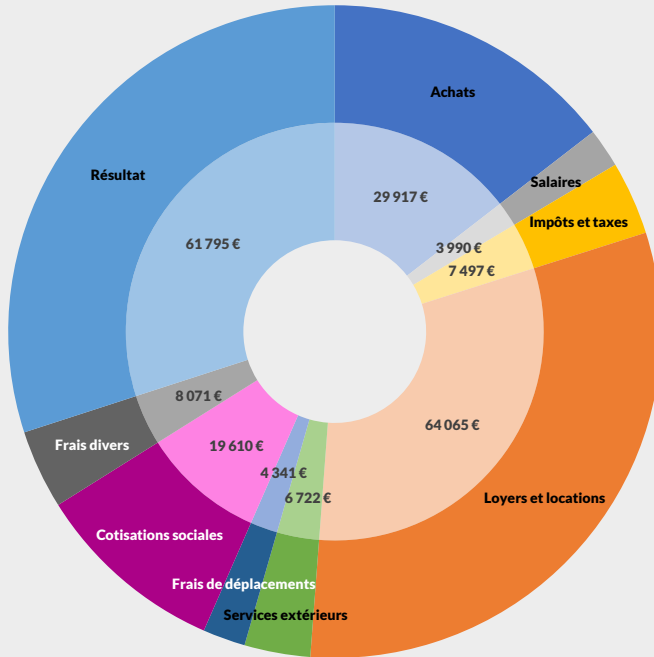




REVENUS 2022

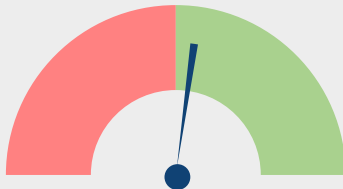
Nombre : 269 adhérents

Répartition des recettes nettes

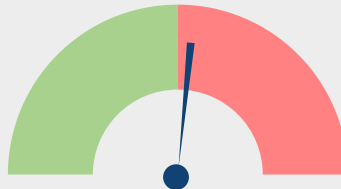


Evolutions des postes entre 2021 et 2022

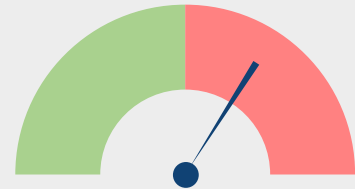
Recettes nettes



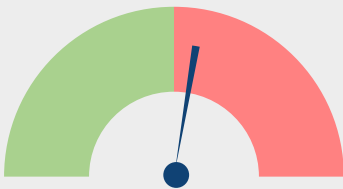
Achats



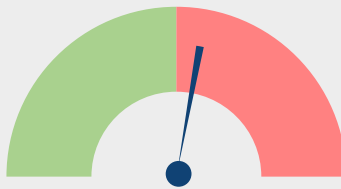
Impôts et taxes



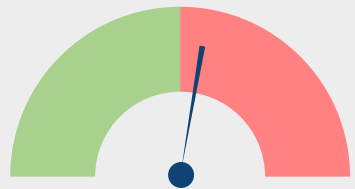
Loyers et Locations



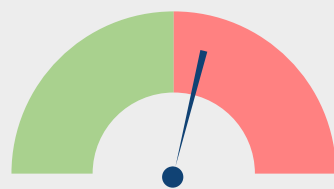
Travaux, Fournitures et Services ext.



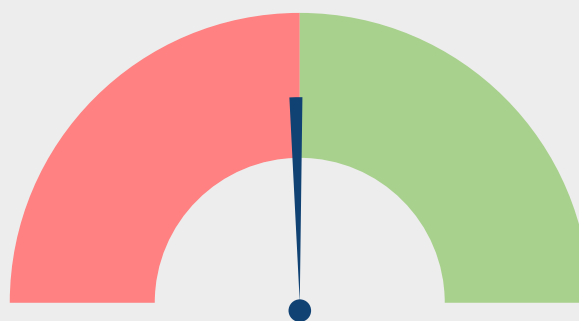
Frais de déplacements



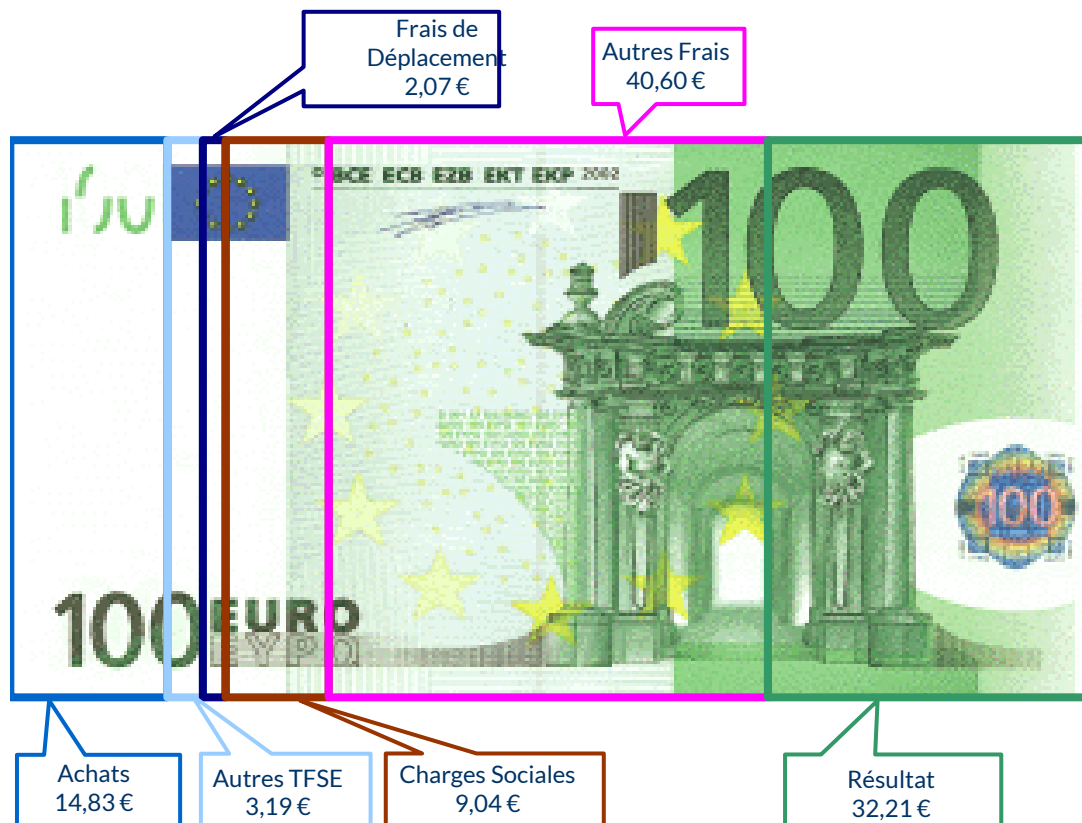
Cotisations sociales exploitant



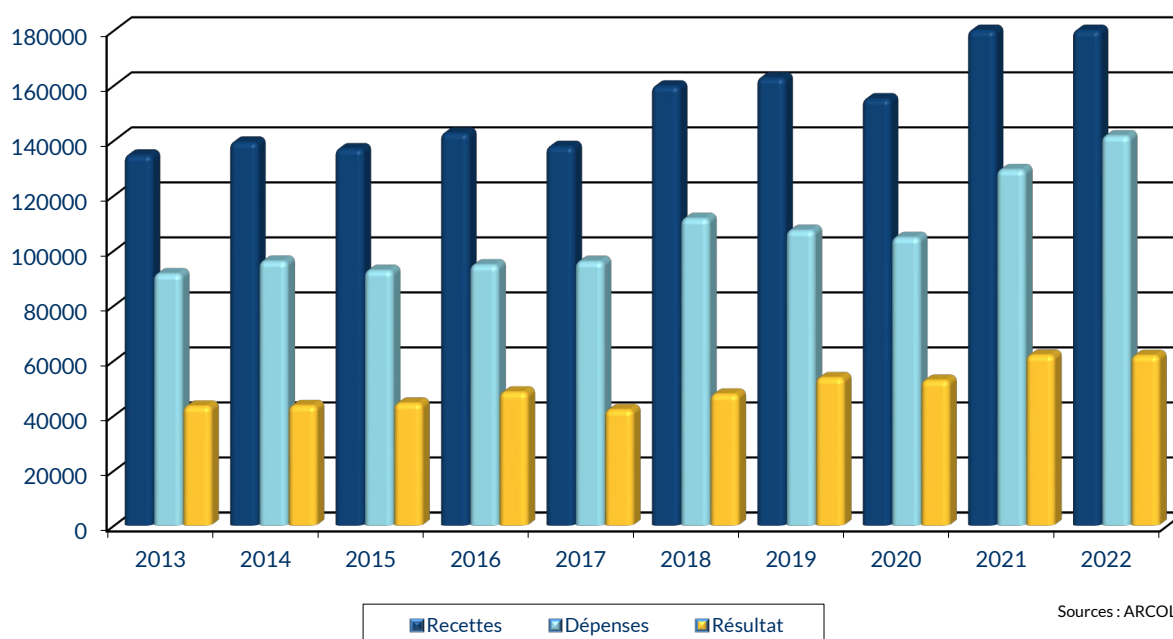
Résultat



UTILISATION DE 100 € DE RECETTES EN 2022



ÉVOLUTION DE LA PROFESSION SUR 10 ANS



RENNES

8 place du Colombier
BP 40415
35 004 RENNES Cedex

VANNES

1 rue Anita Conti
56 000 VANNES

PARIS

15 avenue Trudaine
75 009 PARIS

pour AJ **1** | **2** | mois

1		NOM ET PRENOMS OU DÉNOMINATION		CHIRURGIEN-DENTISTE COLLABORATEUR															
Nature de l'activité (1)		269 Adhérents										Code activité pour les praticiens médicaux							
N° SIRET												si exercice en société (2)		AV	Nombre d'associés		AS		
Résultat déterminé (2)		d'après les règles « recettes-dépenses »					AK	d'après les règles « créances-dettes »					AL						
Comptabilité tenue (2) :		Hors taxe	CV	Taxe incluse		CW	Non assujéti à la TVA					AT	<input checked="" type="checkbox"/>						
Si vous êtes adhérent d'un organisme agréé (association ou organisme mixte) ou client d'un viseur fiscal		AM	<input checked="" type="checkbox"/>	Année d'adhésion			Nombre de salariés		AP			Salaires nets perçus		AR					
Montant des immobilisations (report du total des bases amortissables hors TVA déductible de la col.4 du tableau I de la déclaration n° 2035)												DA							
R E C E T T E S	1	Recettes encaissées y compris les remboursements de frais (1)										AA	213 342	103,52 %					
	2	À déduire Débours payés pour le compte des clients (2)										AB							
	3	Honoraires rétrocedés (dont suppléments rétrocedés) (3)										AC	7 257	3,52 %					
	4	Montant net des recettes										AD	206 085	100,00 %					
	5	Produits financiers (4)										AE	1						
	6	Gains divers (5)										AF	1 480	0,72 %					
	7	TOTAL (ligne 4 à 6)										AG	207 565	100,72 %					
D É P E N S E S P R O F E S S I O N N E L L E S	3	8	Achats (6)										BA	29 917	14,52 %				
	9	Frais de personnel	Salaires nets et avantages en nature (7)										BB	2 791	1,35 %				
	10		Charges sociales sur salaires (parts patronale et ouvrière)										BC	1 200	0,58 %				
	11	Taxe sur la valeur ajoutée										BD							
	12	Impôts et taxes (8)	Contribution économique territoriale										JY	400	0,19 %				
	13		Autres impôts										BS	1 278	0,62 %				
	14		(9) Contribution sociale généralisée déductible										BV	5 818	2,82 %				
	15	Loyer et charges locatives										BF	4 829	2,34 %					
	16	Location de matériel et de mobilier – dont redevances de collaboration (10)										BW	49 788		BG	59 236	28,74 %		
	17	Entretien et réparations											2 003	0,97 %	Total : Travaux, Fournitures et Services Extérieurs				
	18	Personnel intérimaire											546	0,26 %					
	19	Petit outillage (11)											1 093	0,53 %			BH	6 723	3,26 %
	20	Chauffage, eau, gaz, électricité											117	0,06 %					
	21	Honoraires ne constituant pas les rétrocessions (11)											2 428	1,18 %					
	22	Primes d'assurances											536	0,26 %					
	23	Frais de véhicules (12) (cocher la case si évaluation forfaitaire) ...											3 283	1,59 %			BJ	4 341	2,11 %
	24	Autres frais de déplacements (voyages...)...											1 058	0,51 %					
25	Charges sociales personnelles (13)	dont obligatoires					BT	17 000					BK	19 610	9,52 %				
		dont cotisations facultatives Madelin	BZ	1 680		dont facultatives aux nouveaux plans d'épargne retraite	BU	930											
26	Frais de réception, de représentation et de congrès											1 967	0,95 %	Total : Frais divers de gestion					
27	Fournitures de bureau, frais de documentation, de correspondance et de téléphone											857	0,42 %						
28	Frais d'actes et de contentieux											50	0,02 %			BM	5 158	2,50 %	
29	Cotisations syndicales et professionnelles										BY	1 140	0,55 %						
30	Autres frais divers de gestion											1 145	0,56 %						
31	Frais financiers (14)										BN	306	0,15 %						
32	Pertes diverses (15)										BP	32	0,02 %						
33	TOTAL (lignes 8 à 32)										BR	141 641	68,73 %						

NOM ET PRENOMS OU DÉNOMINATION **CHIRURGIEN-DENTISTE COLLABORATEUR**

N° SIRET

269 Adhérents

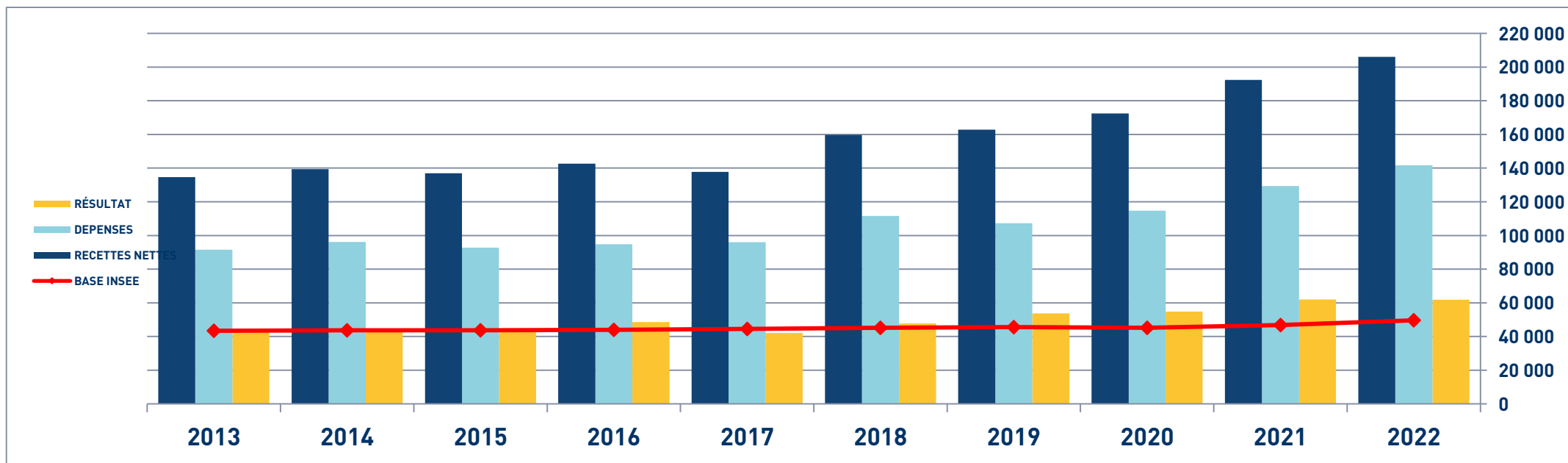
DÉTERMINATION DU RÉSULTAT	4	34	Excédent (ligne 7 – ligne 33)						CA	65 924 31,99 %			
			35	Plus-values à court terme (16)						CB	28 0,01 %		
			36	Divers à réintégrer (17)						CC	811 0,39 %		
			37	Bénéfice Société civile de moyen (18)						CD	65 0,03 %		
			38	TOTAL (ligne 34 à 37)						CE	66 829 32,43 %		
			39	Insuffisance (ligne 33 – ligne 7)						CF			
			40	Frais d'établissement (19)						CG	5		
			41	Dotation aux amortissements (20)						CH	1 475 0,72 %		
				dont amortissement des éléments incorporels du fonds qui sont indissociables (art. 39, 1 – 2°, al. 3)						BE			
			42	Moins-value à court terme						CK	1		
			43	Divers à déduire (21)	dont exonération sur le bénéficiaire « zone franche urbaine territoire entrepreneur »	CS	199	dont l'abondement sur l'épargne salariale	CT	24	CL	3 478 1,69 %	
					dont exonération sur le bénéficiaire « entreprise nouvelle »	AW	2 314	dont exonération sur le bénéficiaire « jeunes artistes »	CO				
					dont exonération « jeunes entreprises innovantes »	CU		dont déductions « médecins conventionnés de secteur I »	CQ	54			
					dont exonération médecins « zones déficitaires en offre de soins »	CI		dont aides Fonds de solidarité Covid	CJ				
		44	Déficit Société civile de moyens (18)						CM	76 0,04 %			
		45	TOTAL (lignes 39 à 44)						CN	5 034 2,44 %			
		46	Bénéfice (ligne 38 – ligne 45)						CP	61 795 29,99 %			
		47	Déficit (ligne 45 – ligne 38)						CR				
	5	Taxe sur la valeur ajoutée						CX					
		Montant de la TVA afférente aux recettes brutes :						CY					
		Montant de la TVA afférente aux achats (biens et services autres qu'immobilisations) :						CZ					
		dont montant de la TVA afférente aux honoraires rétrocédés :											
	6	Contribution économique territoriale (23)	Recettes provenant d'activités exonérées à titre permanent :						AU	1 074			
	7	Barèmes kilométriques (évaluation forfaitaire des frais de transport : autos et/ou motos) (B) et (12) (1) Type : T (véhicule de tourisme ; M (Moto) ; V (Vélocycle, scooter) ; (2) mettre une croix dans la colonne ; (3) indiquer : thermique, à hydrogène, hybride, électrique ; (4) indiquer : diesel, super sans plomb, GPL.											
		Désignation des véhicules :		Puissance fiscale	Barème BNC (2)	Barème BIC (2)	Motorisation (3)	Type de carburant (4)	Kilométrage professionnel	Indemnités kilométriques déductibles	Amortissements pratiqués à réintégrer (si véhicules inscrits au registre des immobilisations)		
		Modèle(s)	Type (1)		X				7 335				
		Frais réels non couverts par les barèmes kilométriques ----->											
		Total A à reporter ligne 23 de l'annexe 2035 A ; total B à reporter au cadre B de la page 2 de la déclaration 2035								A		B	

2035 moyenne, en Euros, issues des déclarations n° 2035 des revenus 2022 des Adhérents BNC d'ARCOLIB


CHIRURGIEN-DENTISTE COLLABORATEUR(TRICE) - ÉVOLUTION SUR 10 ANS

En eUR0S

Année	2013	% Var.	2014	% Var.	2015	% Var.	2016	% Var.	2017	% Var.	2018	% Var.	2019	% Var.	2020	% Var.	2021	% Var.	2022
Nb Adhérents	127	13/14	127	14/15	176	15/16	242	16/17	209	17/18	219	18/19	250	19/20	257	20/21	254	21/22	269
RECETTES NETTES	139 370	-1,74	136 951	4,17	142 667	-3,42	137 794	15,94	159 763	1,88	162 766	5,95	172 456	-10,06	155 103	24,01	192 350	7,14	206 085
Impôts et Taxes	3 044		3 180		3 159		3 205		4 503		4 872		6 171		5 776		5 613		7 496
Redevance	42 613		42 328		43 704		40 359		38 800		35 985		40 581		36 693		42 882		49 788
Transport et Dépl.	3 682		3 391		3 419		3 024		4 217		3 810		3 872		3 271		3 985		4 341
Ch. Soc. Perso.	11 514		13 002		11 884		12 611		15 387		14 137		15 376		13 645		17 366		19 610
Autres Charges	35 250		30 848		32 573		36 784		48 717		48 504		48 735		45 321		59 510		60 406
TOTAL DÉPENSES	96 103	-3,49	92 749	2,15	94 739	1,31	95 983	16,30	111 624	-3,87	107 308	6,92	114 735	-8,74	104 706	23,54	129 356	9,50	141 641
RÉSULTAT NET	43 586	1,97	44 443	9,14	48 503	-13,24	42 082	13,48	47 753	12,49	53 718	2,11	54 854	-3,77	52 785	17,37	61 953	-0,26	61 795



STATISTIQUES PAR TRANCHES DE RECETTES – CHIRURGIEN DENTISTE COLLABORATEUR

 2022		Tranche n° 1		Tranche n° 2		Tranche n° 3		Tranche n° 4		Tranche n° 5		Tranche n° 6		Tranche n° 7	
		de 0 € à 108 813 €		de 108 814 € à 148 137 €		de 148 138 € à 171 708 €		de 171 709 € à 207 381 €		de 207 382 € à 250 252 €		de 250 253 € à 327 089 €		de 327 090 € à 514 905 €	
		39 Adhérents		42 Adhérents		39 Adhérents		39 Adhérents		39 Adhérents		42 Adhérents		37 Adhérents	
RECETTES	Recettes encaissées	92 641	112,61 %	141 791	108,21 %	170 321	106,74 %	198 448	103,73 %	226 131	100,47 %	289 570	101,71 %	386 749	101,79 %
	A déduire :														
	Débours payés													2	
	Honoraires rétrocedés	10 372	12,61 %	10 759	8,21 %	10 762	6,74 %	7 136	3,73 %	1 049	0,47 %	4 868	1,71 %	6 815	1,79 %
	Montant net des Recettes	82 269	10	131 032	10	159 559	10	191 312	10	225 082	10	284 702	10	379 933	10
Produits financiers			1						3		2		2		
Gains divers	1 995	2,42 %	1 353	1,03 %	1 580	0,99 %	1 462	0,76 %	1 226	0,54 %	740	0,26 %	2 070	0,54 %	
TOTAL RECETTES	84 263	102,42 %	132 386	101,03 %	161 140	100,99 %	192 774	100,76 %	226 311	100,55 %	285 444	100,26 %	382 004	100,55 %	
DÉPENSES	Achats	8 644	10,51 %	14 958	11,42 %	21 423	13,43 %	30 030	15,70 %	30 430	13,52 %	43 442	15,26 %	61 016	16,06 %
	Salaires nets	1 200	1,46 %	1 571	1,20 %	1 251	0,78 %	952	0,50 %	3 109	1,38 %	7 281	2,56 %	5 276	1,39 %
	Charges sociales sur salaires	183	0,22 %	324	0,25 %	462	0,29 %	387	0,20 %	1 521	0,68 %	4 148	1,46 %	2 160	0,57 %
	Taxe sur la Valeur Ajoutée														
	Contrib. Économique Territoriale	284	0,35 %	327	0,25 %	370	0,23 %	408	0,21 %	414	0,18 %	507	0,18 %	475	0,13 %
	Autres impôts	511	0,62 %	1 092	0,83 %	416	0,26 %	799	0,42 %	1 403	0,62 %	2 475	0,87 %	2 249	0,59 %
	CSG déductible	2 467	3,00 %	3 336	2,55 %	5 311	3,33 %	5 040	2,63 %	6 675	2,97 %	7 620	2,68 %	10 511	2,77 %
	Loyers et charges locatives	32	0,04 %	2 886	2,20 %	2 596	1,63 %	6 174	3,23 %	1 111	0,49 %	9 312	3,27 %	11 662	3,07 %
	Location de matériel et mobilier	20 940	25,45 %	36 377	27,76 %	47 821	29,97 %	58 946	30,81 %	75 460	33,53 %	77 955	27,38 %	101 480	26,71 %
	- Entretien et réparations	857	1,04 %	1 408	1,07 %	1 690	1,06 %	1 193	0,62 %	2 159	0,96 %	3 356	1,18 %	3 367	0,89 %
	- Personnel intérimaire	5	0,01 %	312	0,24 %	24	0,02 %			153	0,07 %	2 940	1,03 %	87	0,02 %
	- Petit outillage	309	0,38 %	645	0,49 %	1 343	0,84 %	952	0,50 %	723	0,32 %	1 374	0,48 %	2 286	0,60 %
	- Chauffage, eau, gaz, électricité	24	0,03 %	40	0,03 %	81	0,05 %	64	0,03 %	67	0,03 %	285	0,10 %	276	0,07 %
	- Honoraires non rétrocedés	1 233	1,50 %	1 559	1,19 %	2 345	1,47 %	1 773	0,93 %	5 234	2,33 %	2 305	0,81 %	2 687	0,71 %
	- Primes d'assurances	308	0,37 %	530	0,40 %	468	0,29 %	512	0,27 %	544	0,24 %	657	0,23 %	765	0,20 %
	→ TOTAL TRAVAUX, FOURN. & S. EXT.	2 736	3,33 %	4 495	3,43 %	5 952	3,73 %	4 495	2,35 %	8 880	3,95 %	10 917	3,83 %	9 468	2,49 %
	- Frais de véhicules	2 421	2,94 %	2 738	2,09 %	2 932	1,84 %	3 578	1,87 %	3 385	1,50 %	3 930	1,38 %	3 987	1,05 %
	- Autres frais de déplacements	624	0,76 %	1 059	0,81 %	767	0,48 %	836	0,44 %	1 017	0,45 %	1 568	0,55 %	1 496	0,39 %
	→ TOTAL TRANSPORTS ET DÉPLA.	3 046	3,70 %	3 798	2,90 %	3 699	2,32 %	4 413	2,31 %	4 402	1,96 %	5 498	1,93 %	5 483	1,44 %
	- Charges sociales Obligatoires	8 702	10,58 %	12 290	9,38 %	13 704	8,59 %	15 147	7,92 %	19 931	8,85 %	21 557	7,57 %	27 723	7,30 %
	- Facultatives Madelin	814	0,99 %	1 081	0,82 %	1 846	1,16 %	1 557	0,81 %	2 060	0,92 %	2 152	0,76 %	2 157	0,57 %
	- Facultatives NPER	316	0,38 %	531	0,41 %	543	0,34 %	649	0,34 %	912	0,41 %	922	0,32 %	2 902	0,76 %
	→ CHARGES SOCIALES PERSONNELLES	9 831	11,95 %	13 903	10,61 %	16 093	10,09 %	17 353	9,07 %	22 902	10,17 %	24 630	8,65 %	32 783	8,63 %
- Frais de réception,	1 058	1,29 %	1 920	1,47 %	1 592	1,00 %	1 855	0,97 %	2 147	0,95 %	2 518	0,88 %	2 703	0,71 %	
- Fournitures de bureau,	624	0,76 %	586	0,45 %	1 020	0,64 %	1 025	0,54 %	803	0,36 %	817	0,29 %	1 099	0,29 %	
- Frais d'actes et contentieux			83	0,06 %	55	0,03 %	83	0,04 %			99	0,03 %	22	0,01 %	
- Cotisations syndicales et	470	0,57 %	630	0,48 %	580	0,36 %	735	0,38 %	754	0,33 %	726	0,26 %	4 180	1,10 %	
- Autres frais divers de gestion	919	1,12 %	1 703	1,30 %	1 125	0,71 %	584	0,31 %	1 034	0,46 %	1 136	0,40 %	1 531	0,40 %	
→ TOTAL FRAIS DIVERS DE GESTION	3 071	3,73 %	4 921	3,76 %	4 373	2,74 %	4 283	2,24 %	4 739	2,11 %	5 296	1,86 %	9 536	2,51 %	
Frais financiers	184	0,22 %	151	0,12 %	189	0,12 %	262	0,14 %	256	0,11 %	613	0,22 %	509	0,13 %	
Pertes diverses	2		110	0,08 %	8	0,01 %	2		13	0,01 %	62	0,02 %	13		
TOTAL DÉPENSES	53 133	64,58 %	88 250	67,35 %	109 964	68,92 %	133 545	69,80 %	161 316	71,67 %	199 759	70,16 %	252 621	66,49 %	
RÉSULTAT	Excédent	31 130	37,84 %	44 136	33,68 %	51 175	32,07 %	59 229	30,96 %	64 994	28,88 %	85 685	30,10 %	129 383	34,05 %
	Plus-values à court terme			7	0,01 %			1	0,00 %	182	0,08 %			6	
	Divers à réintégrer	1 096	1,33 %	1 158	0,88 %	1 833	1,15 %	88	0,05 %	401	0,18 %	604	0,21 %	422	0,11 %
	Bénéfice SCM	61	0,07 %			218	0,14 %			46	0,02 %	114	0,04 %		
	Frais d'établissement			1				5						27	0,01 %
	Dotations aux amortissements	444	0,54 %	924	0,71 %	1 259	0,79 %	771	0,40 %	1 776	0,79 %	2 320	0,81 %	2 744	0,72 %
	Moins-values à court terme			5											
	Divers à déduire			1 712	1,31 %	4 341	2,72 %	372	0,19 %	5 884	2,61 %	6 487	2,28 %	6 754	1,78 %
	Déficit SCM			114	0,09 %			14	0,01 %			369	0,13 %	173	0,05 %
	RÉSULTAT	31 844	38,71 %	42 545	32,47 %	47 626	29,85 %	58 156	30,40 %	57 964	25,75 %	77 227	27,13 %	120 113	31,61 %
Kilométrage moyen		5 481 km		6 353 km		6 265 km		7 098 km		8 450 km		8 384 km		9 551 km	