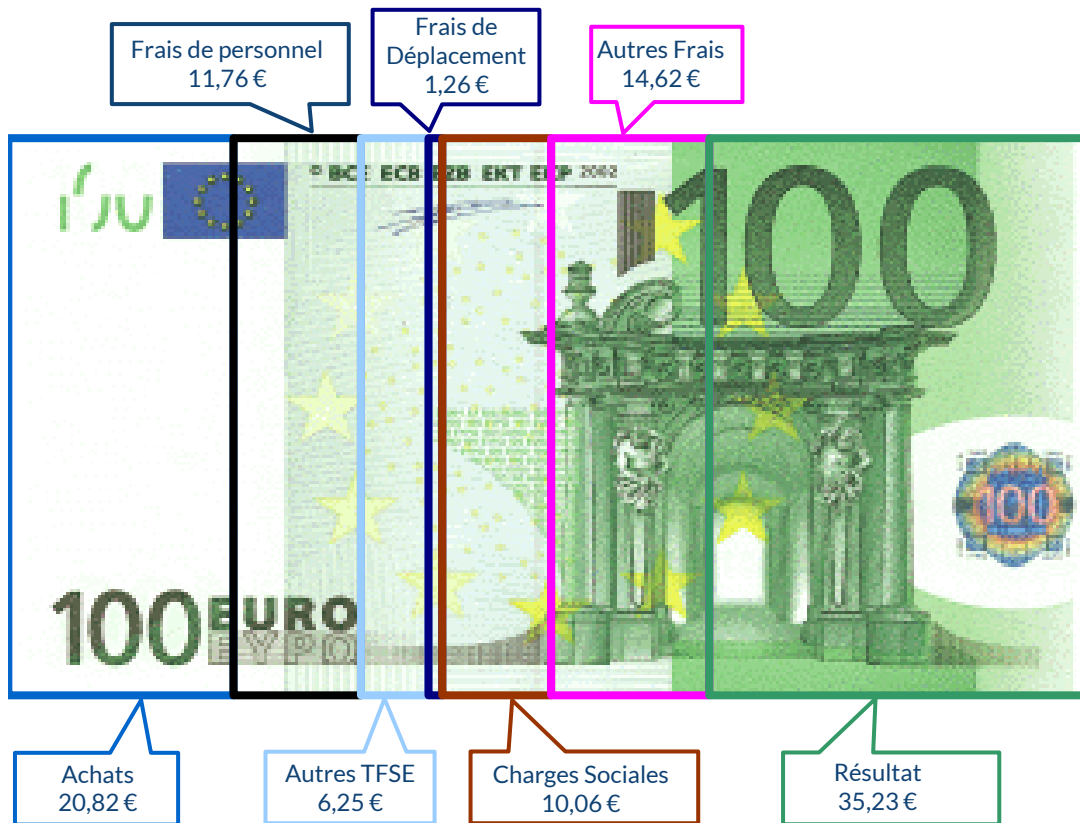
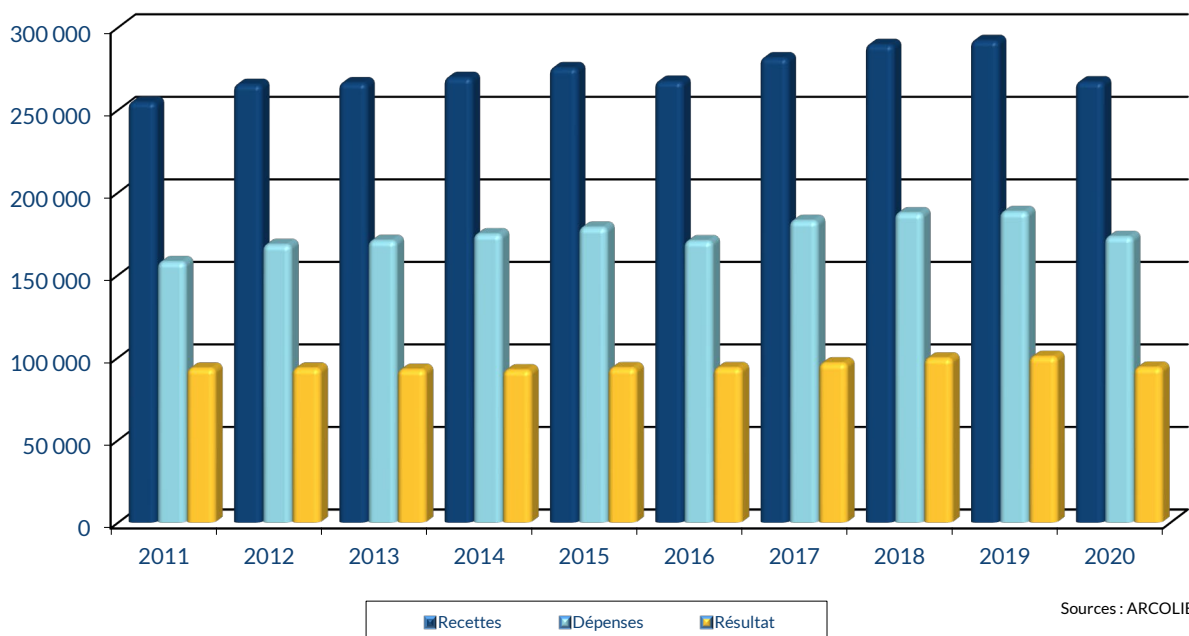


UTILISATION DE 100 € DE RECETTES EN 2020



ÉVOLUTION DE LA PROFESSION SUR 10 ANS



RENNES
8 place du Colombier
BP 40415
35 004 RENNES Cedex

VANNES
1 rue Anita Conti
56 000 VANNES

PARIS
15 avenue Trudaine
75 009 PARIS

pour AJ **1 2** mois

1		NOM ET PRENOMS OU DÉNOMINATION		CHIRURGIEN-DENTISTE											
Nature de l'activité (1)		803 Adhérents										Code activité pour les praticiens médicaux			
N° SIRET											si exercice en société (2)	AV	Nombre d'associés	AS	
Résultat déterminé (2)		d'après les règles « recettes-dépenses »				AK	d'après les règles « créances-dettes »				AL				
Comptabilité tenue (2) :		Hors taxe	CV	Taxe incluse	CW	Non assujetti à la TVA				AT	<input checked="" type="checkbox"/>				
Si vous êtes adhérent d'un organisme agréé (association ou organisme mixte) ou client d'un viseur fiscal		AM	<input checked="" type="checkbox"/>	Année d'adhésion					Nombre de salariés	AP	Salaires nets perçus		AR		
Montant des immobilisations (report du total des bases amortissables hors TVA déductible de la col.4 du tableau I de la déclaration n° 2035)												DA			
R E C E T T E S	1	Recettes encaissées y compris les remboursements de frais (1)										AA	269 201	100,84 %	
	2	À déduire Débours payés pour le compte des clients (2)										AB	1		
	3	Honoraires rétrocedés (dont suppléments rétrocedés) (3)										AC	2 230	0,84 %	
	4	Montant net des recettes										AD	266 970	100,00 %	
	5	Produits financiers (4)										AE	11		
	6	Gains divers (5)										AF	16 299	6,11 %	
	TOTAL (ligne 4 à 6)											AG	283 281	106,11 %	
D É P E N S E S P R O F E S S I O N N E L L E S	8	Achats (6)										BA	55 590	20,82 %	
	9	Frais de personnel Salaires nets et avantages en nature (7)										BB	19 101	7,15 %	
	10	Charges sociales sur salaires (parts patronale et ouvrière)										BC	12 290	4,60 %	
	11	Taxe sur la valeur ajoutée										BD			
	12	Impôts et taxes (8) Contribution économique territoriale										JY	769	0,29 %	
	13	Autres impôts										BS	2 846	1,07 %	
	14	(9) Contribution sociale généralisée déductible										BV	8 488	3,18 %	
	15	Loyer et charges locatives										BF	12 650	4,74 %	
	16	Location de matériel et de mobilier – dont redevances de collaboration (10)										BW	6 176	2,31 %	
	17	Entretien et réparations										BH	16 694	6,25 %	
	18	Personnel intérimaire													
	19	Petit outillage (11)													
	20	Chauffage, eau, gaz, électricité													
	21	Honoraires ne constituant pas les rétrocessions (11)										BJ	3 359	1,26 %	
	22	Primes d'assurances													
	23	Frais de véhicules (12)										BK	26 884	10,07 %	
	(cocher la case si évaluation forfaitaire)		...		520		0,19 %		Total : Transport et déplacements						
	24	Autres frais de déplacements (voyages...)...										20 925			
	25	Charges sociales personnelles (13)		dont obligatoires				BT	20 925				BK	26 884	10,07 %
				dont cotisations facultatives Madelin		BZ	5 605		dont facultatives aux nouveaux plans d'épargne retraite		BU	353			
	26	Frais de réception, de représentation et de congrès										BM	7 450	2,79 %	
	27	Fournitures de bureau, frais de documentation, de correspondance et de téléphone													
	28	Frais d'actes et de contentieux													
	29	Cotisations syndicales et professionnelles													
30	Autres frais divers de gestion										Total : Frais divers de gestion				
31	Frais financiers (14)										BN	806	0,30 %		
32	Pertes diverses (15)										BP	134	0,05 %		
TOTAL (lignes 8 à 32)											BR	173 239	64,89 %		

CHIRURGIENS DENTISTES : Taux de Charges de Structure moyen = 31,38 %

NOM ET PRENOMS OU DÉNOMINATION


CHIRURGIEN-DENTISTE

N° SIRET

803 Adhérents

DÉTERMINATION DU RÉSULTAT	4	34	Excédent (ligne 7 – ligne 33)					CA	110 042	41,22 %		
		35	Plus-values à court terme (16)					CB	342	0,13 %		
		36	Divers à réintégrer (17)					CC	1 552	0,58 %		
		37	Bénéfice Société civile de moyen (18)					CD	124	0,05 %		
		38	TOTAL (ligne 34 à 37)					CE	112 060	41,97 %		
		39	Insuffisance (ligne 33 – ligne 7)					CF				
		40	Frais d'établissement (19)					CG	26	0,01 %		
		41	Dotation aux amortissements (20)					CH	6 806	2,55 %		
		42	Moins-value à court terme					CK	209	0,08 %		
		43	Divers à déduire (21)	dont exonération sur le bénéfice « zone franche urbaine territoire entrepreneur »	CS	1 059			CL	10 099	3,78 %	
				dont exonération sur le bénéfice « entreprise nouvelle »	AW	3 879	dont l'abondement sur l'épargne salariale	CT				744
				dont exonération « jeunes entreprises innovantes »	CU		dont exonération sur le bénéfice « jeunes artistes »	CO				
				dont exonération médecins « zones déficitaires en offre de soins »	CI		dont déductions « médecins conventionnés de secteur I »	CQ				
		44	Déficit Société civile de moyens (18)					CM	864	0,32 %		
	45	TOTAL (lignes 39 à 44)					CN	18 004	6,74 %			
	46	Bénéfice (ligne 38 – ligne 45)					CP	94 056	35,23 %			
	47	Déficit (ligne 45 – ligne 38)					CR					
5	Taxe sur la valeur ajoutée	Montant de la TVA afférente aux recettes brutes :					CX					
		Montant de la TVA afférente aux achats (biens et services autres qu'immobilisations) :					CY					
		dont montant de la TVA afférente aux honoraires récédés :					CZ					
6	Contribution économique territoriale (23)	Recettes provenant d'activités exonérées à titre permanent :					AU					
7	Barèmes kilométriques (évaluation forfaitaire des frais de transport : autos et/ou motos) (B) et (12) (1) Type : T (véhicule de tourisme ; M (Moto) ; V (Véломoteur, scooter) ; (2) mettre une croix dans la colonne ; (3) indiquer : super, diesel, super sans plomb, GPL.											
Désignation des véhicules :		Puissance fiscale	Barème BNC (2)	Barème BIC		Kilométrage professionnel	Indemnités kilométriques déductibles	Amortissements pratiqués à réintégrer (si véhicules inscrits au registre des immobilisations)				
Modèle(s)	Type (1)			(2)	Type de carburant (3)							
	T		X			6 501						
Frais réels non couverts par les barèmes kilométriques ----->												
Total A à reporter ligne 23 de l'annexe 2035 A ; total B à reporter au cadre B de la page 2 de la déclaration 2035							A		B			

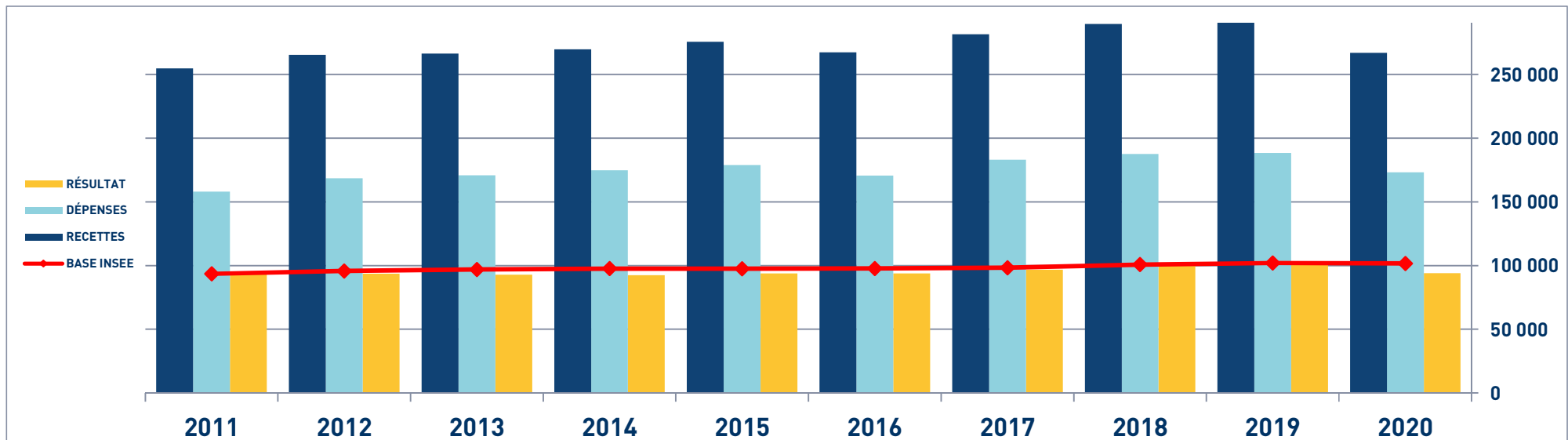
STATISTIQUES PAR TRANCHES DE RECETTES – CHIRURGIEN-DENTISTE

 2020 <small>ORGANISME DE GESTION ASSIÉ À LE SERVICE DES AGRICULTEURS, ARTISANS, COMMERÇANTS ET PROFESSIONS LIBÉRALES</small> <small>www.arcolib.fr</small>		Tranche n° 1		Tranche n° 2		Tranche n° 3		Tranche n° 4		Tranche n° 5		Tranche n° 6		Tranche n° 7		Tranche n° 8	
		de 0 € à 132 358 €		de 132 359 € à 175 404 €		de 175 405 € à 207 002 €		de 207 003 € à 244 926 €		de 244 927 € à 281 964 €		de 281 965 € à 332 260 €		de 332 261 € à 451 390 €		de 451 391 € à 1 371 076 €	
		102 Adhérents		109 Adhérents		101 Adhérents		110 Adhérents		101 Adhérents		109 Adhérents		101 Adhérents		77 Adhérents	
RECETTES	Recettes encaissées	96 508	103,99 %	160 476	103,75 %	193 808	100,96 %	228 672	100,84 %	264 200	100,63 %	306 077	100,43 %	379 492	100,25 %	617 993	100,01 %
	A déduire : Débours payés			3		2											
	Honoraires rétrocédés	3 701	3,99 %	5 794	3,75 %	1 849	0,96 %	1 915	0,84 %	1 654	0,63 %	1 317	0,43 %	964	0,25 %	90	0,01 %
	Montant net des Recettes	92 807	100,00 %	154 678	100,00 %	191 957	100,00 %	226 756	100,00 %	262 546	100,00 %	304 760	100,00 %	378 528	100,00 %	617 903	100,00 %
	Produits financiers	3		2		8				3		3		55	0,01 %	16	
Gains divers	13 174	14,20 %	14 040	9,08 %	16 591	8,64 %	16 974	7,49 %	17 486	6,66 %	17 653	5,79 %	18 818	4,97 %	15 916	2,58 %	
TOTAL RECETTES	105 984	114,20 %	168 720	109,08 %	208 556	108,65 %	243 731	107,49 %	280 035	106,66 %	322 418	105,79 %	397 400	104,99 %	633 834	102,58 %	
DÉPENSES	Achats	17 406	18,76 %	33 549	21,69 %	41 881	21,82 %	48 040	21,19 %	57 877	22,04 %	65 722	21,57 %	79 554	21,02 %	117 260	18,98 %
	Salaires nets	5 024	5,41 %	10 607	6,86 %	14 079	7,33 %	19 177	8,46 %	18 970	7,23 %	23 539	7,72 %	25 500	6,74 %	41 385	6,70 %
	Charges sociales sur salaires	3 007	3,24 %	6 835	4,42 %	8 739	4,55 %	11 165	4,92 %	12 253	4,67 %	14 831	4,87 %	16 558	4,37 %	29 080	4,71 %
	Taxe sur la Valeur Ajoutée																
	Contrib. Économique Territoriale	579	0,62 %	614	0,40 %	647	0,34 %	700	0,31 %	791	0,30 %	769	0,25 %	861	0,23 %	1 327	0,21 %
	Autres impôts	723	0,78 %	1 513	0,98 %	1 959	1,02 %	2 529	1,12 %	2 808	1,07 %	3 643	1,20 %	3 853	1,02 %	6 710	1,09 %
	CSG déductible	3 358	3,62 %	5 252	3,40 %	6 078	3,17 %	6 358	2,80 %	8 045	3,06 %	9 084	2,98 %	13 042	3,45 %	20 046	3,24 %
	Loyers et charges locatives	7 234	7,79 %	8 738	5,65 %	11 609	6,05 %	11 609	5,12 %	13 401	5,10 %	12 986	4,26 %	17 131	4,53 %	20 815	3,37 %
	Location de matériel et mobilier	2 411	2,60 %	3 857	2,49 %	4 865	2,53 %	6 938	3,06 %	7 046	2,68 %	5 973	1,96 %	7 740	2,04 %	12 088	1,96 %
	- Entretien et réparations	3 024	3,26 %	5 193	3,36 %	6 139	3,20 %	6 939	3,06 %	7 742	2,95 %	7 146	2,34 %	8 317	2,20 %	10 635	1,72 %
	- Personnel intérimaire	263	0,28 %	415	0,27 %	722	0,38 %	298	0,13 %	274	0,10 %	350	0,11 %	247	0,07 %	797	0,13 %
	- Petit outillage	995	1,07 %	2 285	1,48 %	2 479	1,29 %	2 063	0,91 %	2 940	1,12 %	2 875	0,94 %	3 518	0,93 %	4 604	0,75 %
	- Chauffage, eau, gaz, électricité	749	0,81 %	1 052	0,68 %	1 180	0,61 %	1 320	0,58 %	1 351	0,51 %	1 485	0,49 %	1 524	0,40 %	1 776	0,29 %
	- Honoraires non rétrocédés	2 700	2,91 %	3 373	2,18 %	3 348	1,74 %	4 023	1,77 %	3 742	1,43 %	4 686	1,54 %	4 249	1,12 %	5 775	0,93 %
	- Primes d'assurances	1 096	1,18 %	1 417	0,92 %	1 509	0,79 %	1 611	0,71 %	1 765	0,67 %	1 830	0,60 %	1 958	0,52 %	2 340	0,38 %
	TOTAL TRAVAUX, FOURN. & S. EXT.	8 828	9,51 %	13 736	8,88 %	15 377	8,01 %	16 256	7,17 %	17 814	6,79 %	18 373	6,03 %	19 814	5,23 %	25 928	4,20 %
	- Frais de véhicules	1 836	1,98 %	2 402	1,55 %	2 882	1,50 %	3 125	1,38 %	2 747	1,05 %	3 256	1,07 %	3 309	0,87 %	3 272	0,53 %
	- Autres frais de déplacements	393	0,42 %	356	0,23 %	448	0,23 %	348	0,15 %	355	0,14 %	463	0,15 %	723	0,19 %	1 282	0,21 %
	TOTAL TRANSPORTS ET DÉPLA.	2 229	2,40 %	2 758	1,78 %	3 330	1,73 %	3 473	1,53 %	3 101	1,18 %	3 719	1,22 %	4 032	1,07 %	4 554	0,74 %
	- Charges sociales Obligatoires	9 482	10,22 %	14 238	9,20 %	15 680	8,17 %	17 049	7,52 %	20 679	7,88 %	23 802	7,81 %	29 864	7,89 %	42 570	6,89 %
	- Facultatives Madelin	2 549	2,75 %	3 866	2,50 %	4 250	2,21 %	5 191	2,29 %	5 893	2,24 %	6 584	2,16 %	6 647	1,76 %	11 522	1,86 %
	- Facultatives NPER	112	0,12 %	135	0,09 %	245	0,13 %	303	0,13 %	465	0,18 %	321	0,11 %	662	0,17 %	660	0,11 %
	CHARGES SOCIALES PERSONNELLES	12 142	13,08 %	18 239	11,79 %	20 175	10,51 %	22 542	9,94 %	27 036	10,30 %	30 707	10,08 %	37 173	9,82 %	54 752	8,86 %
	- Frais de réception, représentation,	556	0,60 %	756	0,49 %	869	0,45 %	972	0,43 %	995	0,38 %	1 193	0,39 %	1 431	0,38 %	1 752	0,28 %
	- Fournitures de bureau,	1 501	1,62 %	2 023	1,31 %	2 160	1,13 %	2 745	1,21 %	2 908	1,11 %	2 898	0,95 %	3 569	0,94 %	4 950	0,80 %
- Frais d'actes et contentieux	35	0,04 %	36	0,02 %	11	0,01 %	162	0,07 %	56	0,02 %	14	0,02 %	80	0,02 %	134	0,02 %	
- Cotisations syndicales et	757	0,82 %	1 112	0,72 %	854	0,44 %	939	0,41 %	982	0,37 %	955	0,31 %	998	0,26 %	1 119	0,18 %	
- Autres frais divers de gestion	1 215	1,31 %	1 458	0,94 %	2 148	1,12 %	2 495	1,10 %	2 134	0,81 %	4 060	1,33 %	2 278	0,60 %	5 704	0,92 %	
TOTAL FRAIS DIVERS DE GESTION	4 065	4,38 %	5 386	3,48 %	6 042	3,15 %	7 314	3,23 %	7 075	2,69 %	9 120	2,99 %	8 357	2,21 %	13 660	2,21 %	
Frais financiers	465	0,50 %	612	0,40 %	667	0,35 %	960	0,42 %	867	0,33 %	878	0,29 %	881	0,23 %	1 200	0,19 %	
Pertes diverses	290	0,31 %	13	0,01 %	11	0,01 %	305	0,13 %	37	0,01 %	204	0,07 %	34	0,01 %	169	0,03 %	
TOTAL DÉPENSES	67 763	73,01 %	111 710	72,22 %	135 460	70,57 %	157 370	69,40 %	177 124	67,46 %	199 551	65,48 %	234 533	61,96 %	348 977	56,48 %	
RÉSULTAT	Excédent	38 221	41,18 %	57 010	36,86 %	73 096	38,08 %	86 360	38,08 %	102 911	39,20 %	122 866	40,32 %	162 867	43,03 %	284 857	46,10 %
	Plus-values à court terme	84	0,09 %	510	0,33 %	181	0,09 %	262	0,12 %	319	0,12 %	374	0,12 %	800	0,21 %	127	0,02 %
	Divers à réintégrer	514	0,55 %	1 159	0,75 %	698	0,36 %	2 748	1,21 %	874	0,33 %	2 857	0,94 %	1 775	0,47 %	1 707	0,28 %
	Bénéfice SCM	39	0,04 %			142	0,07 %	109	0,05 %	10	0,01 %	26	0,01 %	90	0,02 %	733	0,12 %
	Frais d'établissement	3		6		4		40	0,02 %	8		54	0,02 %	10		96	0,02 %
	Dotation aux amortissements	2 221	2,39 %	4 369	2,82 %	6 765	3,52 %	6 963	3,07 %	7 085	2,70 %	7 345	2,41 %	8 420	2,22 %	13 041	2,11 %
	Moins-values à court terme	282	0,30 %	6	0,00 %	10	0,01 %	35	0,02 %	23	0,01 %	29	0,01 %	464	0,12 %	1 058	0,17 %
	Divers à déduire	5 414	5,83 %	6 688	4,32 %	11 136	5,80 %	8 420	3,71 %	7 645	2,91 %	10 809	3,55 %	16 710	4,41 %	15 896	2,57 %
	Déficit SCM	145	0,16 %	441	0,29 %	500	0,26 %	812	0,36 %	889	0,34 %	1 416	0,46 %	1 176	0,31 %	1 698	0,27 %
	RÉSULTAT	30 794	33,18 %	47 168	30,49 %	55 702	29,02 %	73 209	32,29 %	88 464	33,69 %	106 469	34,94 %	138 753	36,66 %	255 636	41,37 %
Kilométrage moyen	4 645 km		5 535 km		6 086 km		7 186 km		6 059 km		7 416 km		7 492 km		7 632 km		
Taux de Charges de structure	33,52 %		34,19 %		34,10 %		31,29 %		29,58 %		27,27 %		25,94 %				

CHIRURGIEN DENTISTE - ÉVOLUTION SUR 10 ANS

En €UROs

Année	2011	% Var.	2012	% Var.	2013	% Var.	2014	% Var.	2015	% Var.	2016	% Var.	2017	% Var.	2018	% Var.	2019	% Var.	2020
Nb Adhérents	526	11/12	595	12/13	610	13/14	653	14/15	722	15/16	765	16/17	798	17/18	774	18/19	784	19/20	803
RECETTES NETTES	254 813	4,16	265 405	0,38	266 409	1,20	269 611	2,20	275 537	-2,98	267 329	5,31	281 531	2,86	289 595	0,84	292 025	-8,58	266 970
Achats	53 124		56 201		55 544		57 412		58 019		54 975		58 943		59 088		59 474		55 590
Ch. de Personnel	29 274		31 841		32 381		33 325		33 774		32 517		35 026		37 110		35 313		31 391
Impôts et Taxes	8 186		9 016		9 056		9 478		9 800		9 113		10 223		12 717		13 371		12 103
Transport et Dépl.	4 297		4 016		4 060		4 138		4 004		3 909		4 072		4 118		4 047		3 359
Ch. Soc. Perso.	25 761		28 123		29 407		28 916		30 847		29 217		31 582		30 594		31 914		26 884
Autres Charges	37 382		39 242		40 421		41 574		42 474		40 933		43 143		44 009		44 236		43 912
TOTAL DÉPENSES	158 024	6,59	168 439	1,44	170 869	2,33	174 843	2,33	178 918	-4,61	170 664	7,22	182 989	2,54	187 636	0,38	188 355	-8,03	173 239
RÉSULTAT NET	93 506	0,01	93 518	-0,82	92 752	-0,33	92 448	1,40	93 739	0,08	93 812	3,04	96 668	3,07	99 637	0,98	100 612	-6,52	94 056



CHIRURGIEN DENTISTE

SYNTHÈSE DES 20 DERNIÈRES ANNÉES

en euros

ANNÉES :	2001	2002	2003	2004	2005	2006	2007	2008	2009	2010	2011	2012	2013	2014	2015	2016	2017	2018	2019	2020
RECETTES	169 883	184 496	192 484	198 535	198 708	209 055	220 993	228 453	236 326	241 439	254 813	265 405	266 409	269 611	275 537	267 329	281 531	289 595	292 224	266 970
DÉPENSES	99 813	109 858	114 751	117 735	119 625	127 932	133 514	137 431	148 997	149 543	158 024	168 439	170 869	174 843	178 918	170 664	182 989	187 636	188 355	173 239
RÉSULTAT	67 639	71 943	74 552	77 422	74 769	78 515	83 836	87 798	83 751	88 256	93 506	93 518	92 752	92 448	93 739	93 812	96 668	99 637	100 612	94 056

