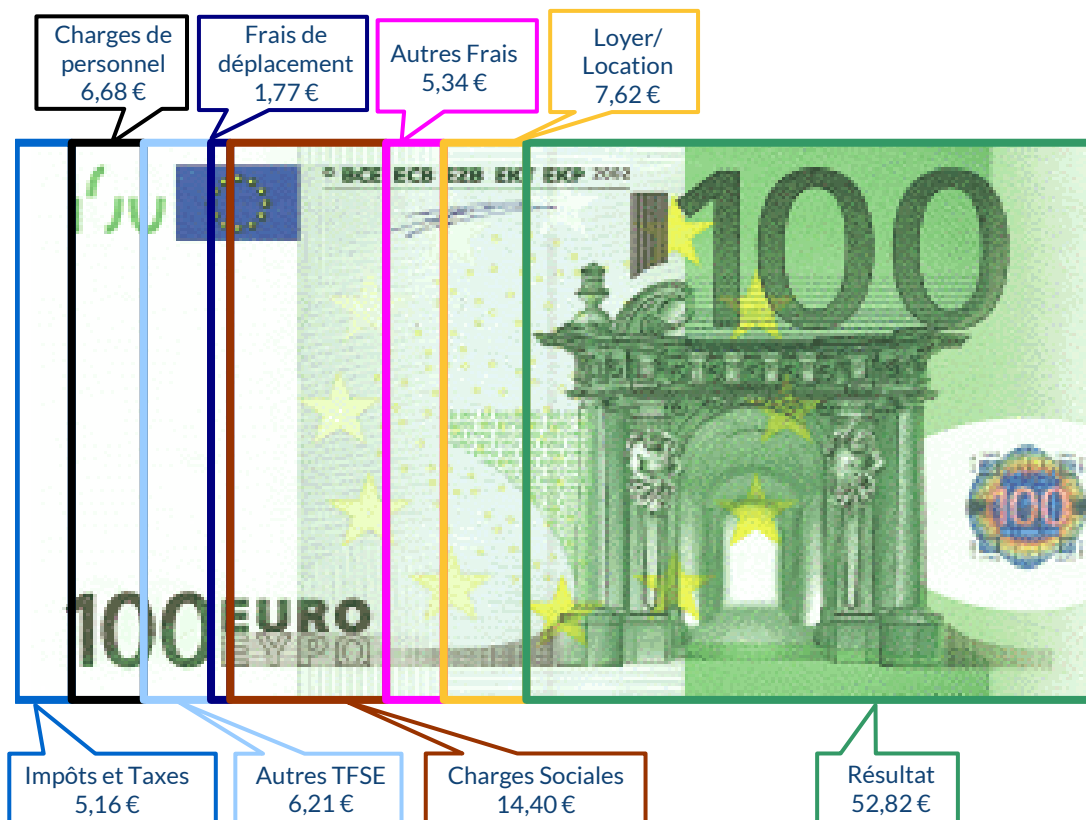
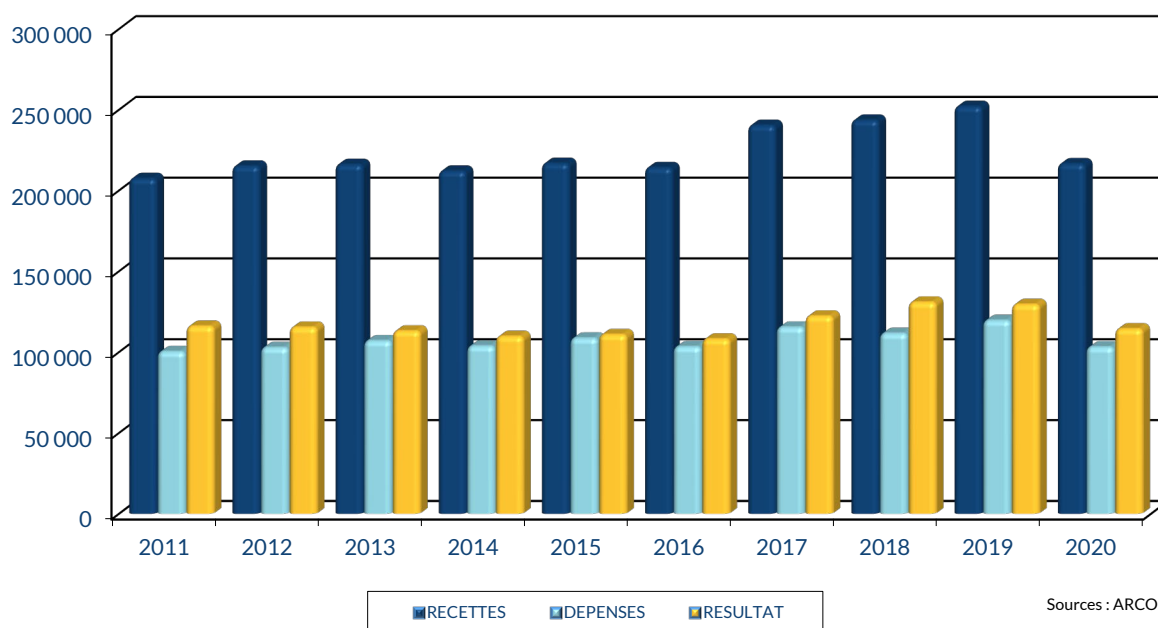


## UTILISATION DE 100 € DE RECETTES EN 2020



## ÉVOLUTION DE LA PROFESSION SUR 10 ANS



### RENNES

8 place du Colombier  
BP 40415  
35 004 RENNES Cedex

### VANNES

1 rue Anita Conti  
56 000 VANNES

### PARIS

15 avenue Trudaine  
75 009 PARIS

# CHIRURGIEN

## MOYENNE DE L'ACTIVITÉ EN 2020

N° 2035-A-SD-2021  
Si ce formulaire est déposé  
contre le cas « non » à côté  
contre  
Ne noter qu'une somme par ligne  
(ne pas pointer les colonnes)

REVENUS 2020  
COMPTE DE RÉSULTAT FISCAL

ARCOLIB  
ORGANISME DE GESTION AGRÉÉ AU SERVICE  
DES PROFESSIONNELS LIBÉRAUX  
www.arcolib.fr

NOM ET PRENOMS OU DÉNOMINATION **CHIRURGIEN**  
N° SIRET          
140 Adhérents

4	34	Excédent (ligne 7 - ligne 33)	CA	123 427	56,93 %
	35	Plus-values à court terme (16)	CB	82	0,06 %
	36	Divers à réintégrer (17)	CC	968	0,46 %
	37	Bénéfice Société civile de moyen (18)	CD	92	0,04 %
	38		CE	124 569	57,51 %
	39	Insuffisance (ligne 33 - ligne 7)	CF		
	40	Frais d'établissement (19)	CG		
	41	Dotation aux amortissements (20)	CH	1566	0,72 %
	42	Moins-value à court terme	CI	26	0,01 %
	43	dont exonération sur le bénéfice « zone franche urbaine territoire entrepreneur »	CS	1729	
		dont exonération sur le bénéfice « entreprise nouvelle »	AW	2368	
		dont exonération « jeunes entreprises innovantes »	CU		
		dont exonération médecins « zones déficitaires en offre de soins »	CI		
		Divers à déduire (21)	CL	8 061	3,72 %
	44	Déficit Société civile de moyens (18)	CM	504	0,23 %
	45		CN	10 156	4,63 %
	46	Bénéfice (ligne 38 - ligne 45)	CP	114 413	50,88 %
	47	Déficit (ligne 45 - ligne 38)	CR		
		Montant de la TVA afférente aux recettes brutes :	CX		
		Montant de la TVA afférente aux achats (biens et services autres qu'immobilisations) :	CY		
		dont montant de la TVA afférente aux honoraires rétrocessés :	CZ		
	6	Contribution économique territoriale (23)	AU		

Barèmes kilométriques (évaluation forfaitaire des frais de transport : autos et/ou motos) (B) et (12)  
(1) Type : T (véhicule de tourisme ; M (moto) ; V (véhicule scooter) ; (2) mettre une croix dans la colonne ; (3) indiquer : super, diesel, super sans plomb\_GPL

Designation des véhicules :	Puissance fiscale BNC (2)	Barème BNC (2)	Barème BIC	Indemnités kilométriques déductibles	Amortissements pratiqués à réintégrer (si applicable) (registre des immobilisations)
Modèle(s)	Type (1)	Type de carburant (3)			
	T	X		8 513	
Frais réels non couverts par les barèmes kilométriques					
Total A à reporter ligne 23 de l'annexe 2035 A ; total B à reporter au cadre B de la page 2 de la déclaration 2035					
					B

2035 moyenne, en Euros, issue des déclarations n° 2035 des revenus 2020 des Adhérents BNC d'ARCOLIB

N° 2035-A-SD-2021  
Si ce formulaire est déposé  
contre le cas « non » à côté  
contre  
Ne noter qu'une somme par ligne  
(ne pas pointer les colonnes)

REVENUS 2020  
COMPTE DE RÉSULTAT FISCAL

ARCOLIB  
ORGANISME DE GESTION AGRÉÉ AU SERVICE  
DES PROFESSIONNELS LIBÉRAUX  
www.arcolib.fr

NOM ET PRENOMS OU DÉNOMINATION **CHIRURGIEN**  
N° SIRET          
140 Adhérents

1	Recettes encaissées y compris les remboursements de frais (1)	AA	217 001	100,00 %
2	A déduire	AB		
3	Honoraires rétrocessés (dont suppléments rétrocessés)	AC	412	0,19 %
4	Montant net des recettes	AD	216 589	100,00 %
5	Produits financiers (4)	AE	2	
6	Gains divers (5)	AF	10 059	4,64 %
7		AG	226 650	104,65 %
8	Achats (6)	BA	2 418	1,07 %
9	Frais de personnel	BB	8 954	4,33 %
10	Charges sociales sur salaires (parts patronale et ouvrière)	BC	5 515	2,53 %
11	Taxe sur la valeur ajoutée	BD		
12	Impôts et taxes	JY	630	0,29 %
13	Autres impôts	BS	2 286	1,05 %
14	(9) Contribution sociale généralisée déductible	BV	8 257	3,81 %
15	Loyer et charges locatives	BF	8 238	3,80 %
16	Location de matériel et de mobilier - dont redevances de collaboration (10)	BG	11 779	5,44 %
17	Entretien et réparations	BW	380	
18	Personnel intérimaire	BX	992	0,46 %
19	Petit outillage (11)	BY	1 044	0,48 %
20	Chauffage, eau, gaz, électricité	BZ	972	0,45 %
21	Honoraires ne constituant pas les rétrocessions (11)	CA	175	0,08 %
22	Primes d'assurances	CB	2 772	1,28 %
23	Frais de véhicules (12)	CC	7 486	3,46 %
24	Coûter le cas si évaluation forfaitaire	CD	3 041	1,40 %
25	Autres frais de déplacements (voyages...)	CE	798	0,37 %
26	Charges sociales obligatoires	CF	25 594	11,79 %
27	Frais de bureau, frais de documentation, de correspondance et de téléphone	CG	877	0,40 %
28	Frais d'actes et de contenu	CH	1 887	0,87 %
29	Cotisations syndicales et professionnelles	CI	223	0,10 %
30	Autres frais divers de gestion	CJ	936	0,43 %
31	Frais financiers (14)	CK	2 367	1,09 %
32	Pertes diverses (15)	CL	299	0,14 %
33		CM	81	0,04 %
		CP	103 223	47,65 %

2035 moyenne, en Euros, issue des déclarations n° 2035 des revenus 2020 des Adhérents BNC d'ARCOLIB

Designation des véhicules :	Puissance fiscale BNC (2)	Barème BNC (2)	Barème BIC	Indemnités kilométriques déductibles	Amortissements pratiqués à réintégrer (si applicable) (registre des immobilisations)
Modèle(s)	Type (1)	Type de carburant (3)			
	T	X		8 513	
Frais réels non couverts par les barèmes kilométriques					
Total A à reporter ligne 23 de l'annexe 2035 A ; total B à reporter au cadre B de la page 2 de la déclaration 2035					
					B

2035 moyenne, en Euros, issue des déclarations n° 2035 des revenus 2020 des Adhérents BNC d'ARCOLIB

pour AJ **1 2** mois

1		NOM ET PRENOMS OU DÉNOMINATION		CHIRURGIEN													
Nature de l'activité (1)		140 Adhérents										Code activité pour les praticiens médicaux					
N° SIRET												si exercice en société (2)	AV		Nombre d'associés	AS	
Résultat déterminé (2)		d'après les règles « recettes-dépenses »				AK	d'après les règles « créances-dettes »				AL						
Comptabilité tenue (2) :		Hors taxe	CV		Taxe incluse	CW	Non assujetti à la TVA				AT	<input checked="" type="checkbox"/>					
Si vous êtes adhérent d'un organisme agréé (association ou organisme mixte) ou client d'un viseur fiscal		AM	<input checked="" type="checkbox"/>	Année d'adhésion			Nombre de salariés	AP				Salaires nets perçus	AR				
Montant des immobilisations (report du total des bases amortissables hors TVA déductible de la col.4 du tableau I de la déclaration n° 2035)										DA							
R E C E T T E S	1	Recettes encaissées y compris les remboursements de frais (1)										AA	217 001	100,19 %			
	2	À déduire Débours payés pour le compte des clients (2)										AB					
	3	Honoraires rétrocedés (dont suppléments rétrocedés) (3)										AC	412	0,19 %			
	4	Montant net des recettes										AD	216 589	100,00 %			
	5	Produits financiers (4)										AE	2				
	6	Gains divers (5)										AF	10 059	4,64 %			
	7	TOTAL (ligne 4 à 6)										AG	226 650	104,65 %			
D É P E N S E S  P R O F E S S I O N N E L L E S	8	Achats (6)										BA	2 418	1,12 %			
	9	Frais de personnel		Salaires nets et avantages en nature (7)								BB	8 954	4,13 %			
	10			Charges sociales sur salaires (parts patronale et ouvrière)								BC	5 515	2,55 %			
	11			Taxe sur la valeur ajoutée								BD					
	12	Impôts et taxes (8)		Contribution économique territoriale								JY	630	0,29 %			
	13			Autres impôts								BS	2 286	1,06 %			
	14			(9) Contribution sociale généralisée déductible								BV	8 257	3,81 %			
	15			Loyer et charges locatives								BF	8 238	3,80 %			
	16			Location de matériel et de mobilier – dont redevances de collaboration (10)				BW	380	BG	11 779	5,44 %					
	17			Entretien et réparations					992	0,46 %	Total : Travaux, Fournitures et Services Extérieurs						
	18			Personnel intérimaire					1 044	0,48 %							
	19			Petit outillage (11)					972	0,45 %							
	20			Chauffage, eau, gaz, électricité					175	0,08 %							
	21			Honoraires ne constituant pas les rétrocessions (11)					2 772	1,28 %							
	22			Primes d'assurances					7 486	3,46 %	Total : Transport et déplacements						
23			Frais de véhicules (12) (cocher la case si évaluation forfaitaire) ...					3 041	1,40 %								
24			Autres frais de déplacements (voyages...)...					798	0,37 %		BJ	3 839	1,77 %				
25	Charges sociales personnelles (13)		dont obligatoires				BT	25 594				BK	31 192	14,40 %			
			dont cotisations facultatives Madelin		BZ	4 662	dont facultatives aux nouveaux plans d'épargne retraite		BU	936							
26			Frais de réception, de représentation et de congrès					877	0,40 %	Total : Frais divers de gestion							
27			Fournitures de bureau, frais de documentation, de correspondance et de téléphone					1 887	0,87 %								
28			Frais d'actes et de contentieux					223	0,10 %								
29			Cotisations syndicales et professionnelles				BY	936	0,43 %			BM	6 290	2,90 %			
30			Autres frais divers de gestion					2 367	1,09 %								
31			Frais financiers (14)								BN	299	0,14 %				
32			Pertes diverses (15)								BP	81	0,04 %				
33	TOTAL (lignes 8 à 32)										BR	103 223	47,66 %				

NOM ET PRENOMS OU DÉNOMINATION

**CHIRURGIEN**

N° SIRET

140 Adhérents

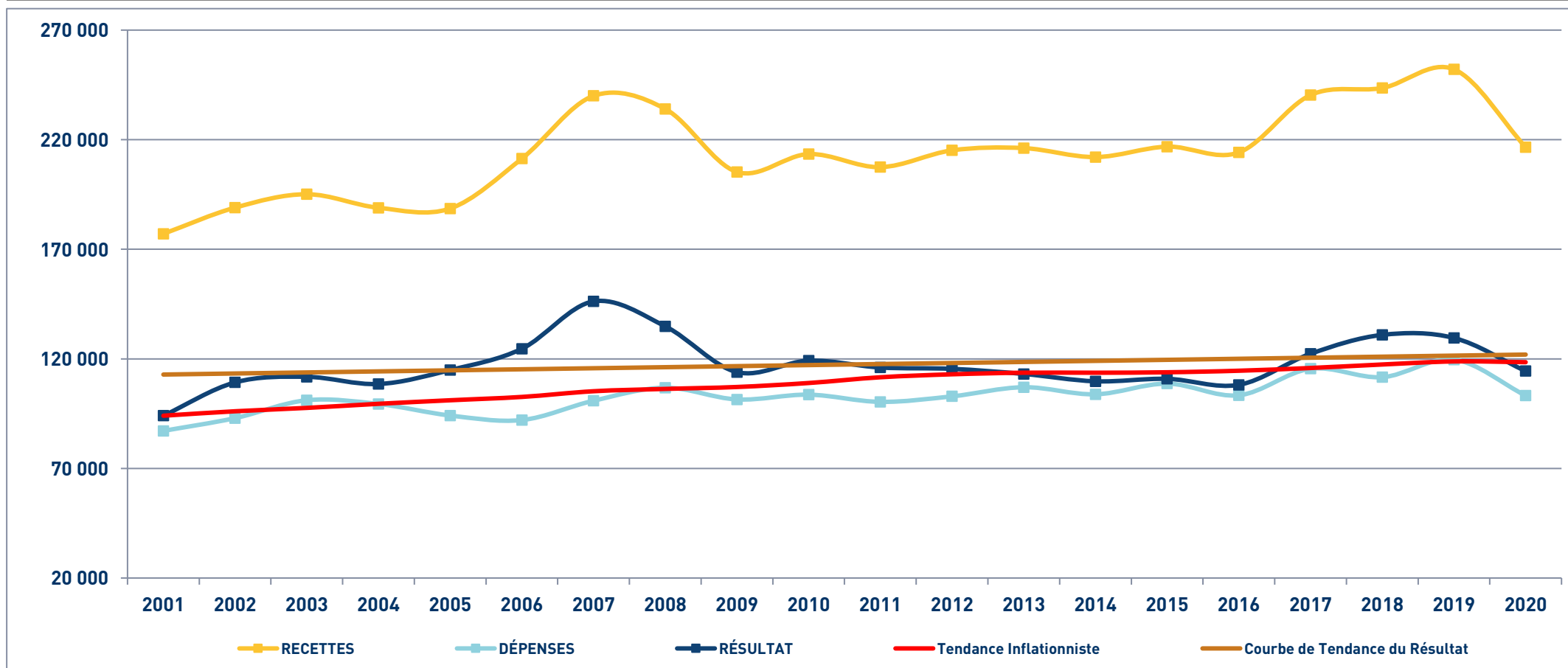
<b>DÉTERMINATION DU RÉSULTAT</b>	<b>4</b>	<b>34</b>	<b>Excédent (ligne 7 – ligne 33)</b>					CA	<b>123 427</b>	56,99 %	
		<b>35</b>	Plus-values à court terme (16)					CB	<b>82</b>	0,04 %	
		<b>36</b>	Divers à réintégrer (17)					CC	<b>968</b>	0,45 %	
		<b>37</b>	Bénéfice Société civile de moyen (18)					CD	<b>92</b>	0,04 %	
		<b>38</b>	TOTAL (ligne 34 à 37)					CE	<b>124 569</b>	57,51 %	
		<b>39</b>	Insuffisance (ligne 33 – ligne 7)					CF			
		<b>40</b>	Frais d'établissement (19)					CG			
		<b>41</b>	Dotation aux amortissements (20)					CH	<b>1 566</b>	0,72 %	
		<b>42</b>	Moins-value à court terme					CK	<b>26</b>	0,01 %	
		<b>43</b>	Divers à déduire (21)	dont exonération sur le bénéfice « zone franche urbaine territoire entrepreneur »	CS	<b>1 729</b>			CL	<b>8 061</b>	3,72 %
				dont exonération sur le bénéfice « entreprise nouvelle »	AW	<b>2 368</b>	dont l'abondement sur l'épargne salariale	CT	<b>651</b>		
				dont exonération « jeunes entreprises innovantes »	CU		dont exonération sur le bénéfice « jeunes artistes »	CO			
				dont exonération médecins « zones déficitaires en offre de soins »	CI		dont déductions « médecins conventionnés de secteur I »	CQ	<b>771</b>		
		<b>44</b>	Déficit Société civile de moyens (18)					CM	<b>504</b>	0,23 %	
	<b>45</b>	TOTAL (lignes 39 à 44)					CN	<b>10 156</b>	4,69 %		
	<b>46</b>	Bénéfice (ligne 38 – ligne 45)					CP	<b>114 413</b>	52,82 %		
	<b>47</b>	Déficit (ligne 45 – ligne 38)					CR				
<b>5</b>	Taxe sur la valeur ajoutée	Montant de la TVA afférente aux recettes brutes :					CX				
		Montant de la TVA afférente aux achats (biens et services autres qu'immobilisations) :					CY				
		dont montant de la TVA afférente aux honoraires récédés :					CZ				
<b>6</b>	Contribution économique territoriale (23)	Recettes provenant d'activités exonérées à titre permanent :					AU				
<b>7</b>	Barèmes kilométriques (évaluation forfaitaire des frais de transport : autos et/ou motos) (B) et (12) (1) Type : T (véhicule de tourisme ; M (Moto) ; V (Vélocycle, scooter) ; (2) mettre une croix dans la colonne ; (3) indiquer : super, diesel, super sans plomb, GPL.										
Désignation des véhicules :		Puissance fiscale	Barème BNC (2)	Barème BIC		Kilométrage professionnel	Indemnités kilométriques déductibles	Amortissements pratiqués à réintégrer (si véhicules inscrits au registre des immobilisations)			
Modèle(s)	Type (1)			(2)	Type de carburant (3)						
	<b>T</b>		<b>X</b>			<b>8 513</b>					
Frais réels non couverts par les barèmes kilométriques ----->											
Total A à reporter ligne 23 de l'annexe 2035 A ; total B à reporter au cadre B de la page 2 de la déclaration 2035							<b>A</b>		<b>B</b>		

# CHIRURGIEN

## SYNTHÈSE DES 20 DERNIÈRES ANNÉES

en euros

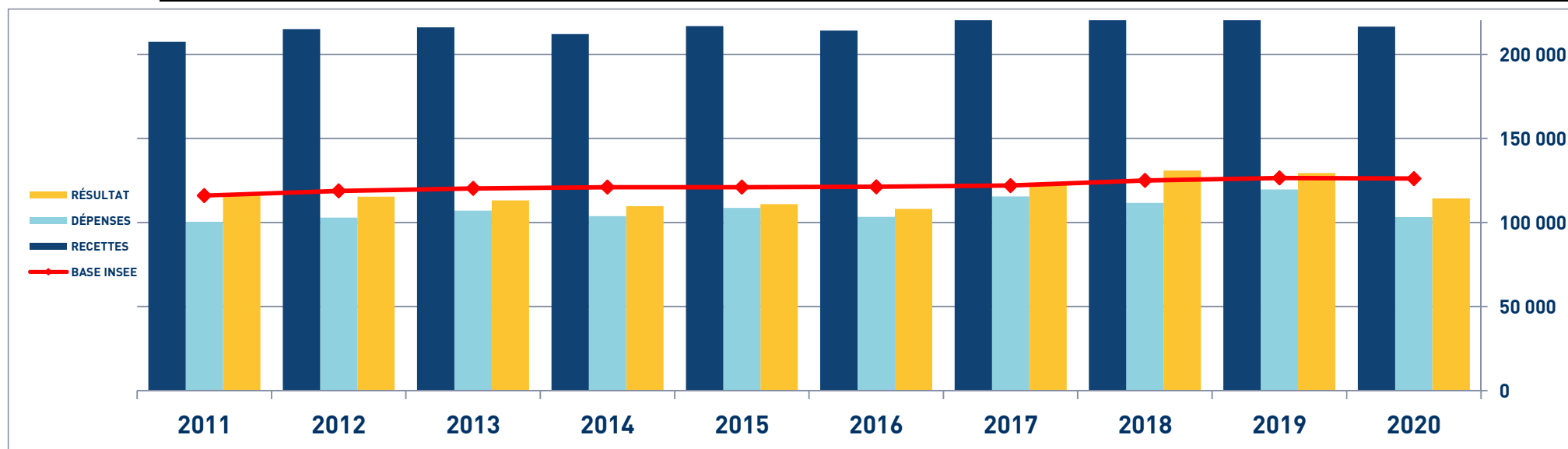
ANNÉES :	2001	2002	2003	2004	2005	2006	2007	2008	2009	2010	2011	2012	2013	2014	2015	2016	2017	2018	2019	2020
RECETTES	177 051	188 993	195 113	188 931	188 608	211 356	239 995	234 029	205 269	213 434	207 470	215 143	216 165	212 060	216 831	214 178	240 368	243 574	252 105	216 589
DÉPENSES	87 132	92 949	101 119	99 421	94 147	92 074	100 899	106 820	101 481	103 660	100 374	102 885	107 060	103 823	108 707	103 384	115 490	111 642	119 658	103 223
RÉSULTAT	94 056	109 246	111 801	108 522	114 887	124 596	146 227	134 845	113 951	119 170	116 051	115 435	113 113	109 757	110 883	108 153	122 320	130 931	129 524	114 413




## CHIRURGIEN - ÉVOLUTION SUR 10 ANS

En €uros

Année	2011	% Var.	2012	% Var.	2013	% Var.	2014	% Var.	2015	% Var.	2016	% Var.	2017	% Var.	2018	% Var.	2019	% Var.	2020
Nb Adhérents	76	11/12	82	12/13	86	13/14	99	14/15	120	15/16	150	16/17	144	17/18	142	18/19	146	19/20	140
<b>RECETTES NETTES</b>	<b>207 470</b>	<b>3,70</b>	<b>215 143</b>	<b>0,48</b>	<b>216 165</b>	<b>-1,90</b>	<b>212 060</b>	<b>2,25</b>	<b>216 831</b>	<b>-1,22</b>	<b>214 178</b>	<b>12,23</b>	<b>240 368</b>	<b>1,33</b>	<b>243 574</b>	<b>3,50</b>	<b>252 105</b>	<b>-14,09</b>	<b>216 589</b>
Ch. de Personnel	17 588		18 054		18 242		18 525		17 895		15 514		16 731		17 553		16 232		14 469
Impôts et Taxes	8 357		8 403		9 228		8 983		8 763		8 654		10 688		12 646		13 484		11 173
Transport et Dépl.	5 991		5 783		5 575		5 263		4 957		4 741		5 487		5 093		4 749		3 839
Ch. Soc. Perso.	26 552		28 371		31 411		31 119		30 062		30 704		34 430		32 806		35 075		31 192
Autres Charges	41 886		42 274		42 604		39 933		47 030		43 771		48 154		43 544		50 118		42 550
<b>TOTAL DÉPENSES</b>	<b>100 374</b>	<b>2,50</b>	<b>102 885</b>	<b>4,06</b>	<b>107 060</b>	<b>-3,02</b>	<b>103 823</b>	<b>4,70</b>	<b>108 707</b>	<b>-4,90</b>	<b>103 384</b>	<b>11,71</b>	<b>115 490</b>	<b>-3,33</b>	<b>111 642</b>	<b>7,18</b>	<b>119 658</b>	<b>-13,73</b>	<b>103 223</b>
<b>RÉSULTAT NET</b>	<b>116 051</b>	<b>-0,53</b>	<b>115 435</b>	<b>-2,01</b>	<b>113 113</b>	<b>-2,97</b>	<b>109 757</b>	<b>1,03</b>	<b>110 883</b>	<b>-2,46</b>	<b>108 153</b>	<b>13,10</b>	<b>122 320</b>	<b>7,04</b>	<b>130 931</b>	<b>-1,07</b>	<b>129 524</b>	<b>-11,67</b>	<b>114 413</b>



# STATISTIQUES PAR TRANCHES DE RECETTES - CHIRURGIEN

 <b>2020</b> <small>ORGANISME DE GESTION ADHÉRE AU SERVICE DES AGRICULTEURS, ARTISANS, COMMERÇANTS ET PROFESSIONS LIBÉRALES</small> <small>www.arcolib.fr</small>		Tranche n° 1		Tranche n° 2		Tranche n° 3		Tranche n° 4		Tranche n° 5	
		de 0 € à 85 322 €		de 85 323 € à 161 349 €		de 161 350 € à 223 116 €		de 223 117 € à 339 175 €		de 339 176 € à 737 537 €	
		30 Adhérents		29 Adhérents		30 Adhérents		29 Adhérents		26 Adhérents	
<b>RECETTES</b>	Recettes encaissées	51 434	100,06 %	126 453	100,00 %	191 580	100,00 %	276 626	100,23 %	469 594	100,31 %
	A déduire : Débours payés										
	Honoraires rétrocedés	29	0,06 %			- 2		640	0,23 %	1 473	0,31 %
	<b>Montant net des Recettes</b>	<b>51 405</b>	<b>100,00 %</b>	<b>126 453</b>	<b>100,00 %</b>	<b>191 581</b>	<b>100,00 %</b>	<b>275 986</b>	<b>100,00 %</b>	<b>468 121</b>	<b>100,00 %</b>
	Produits financiers	4	0,01 %	4		2		2			
Gains divers	6 947	13,51 %	4 128	3,26 %	6 548	3,42 %	15 780	5,72 %	17 705	3,78 %	
<b>TOTAL RECETTES</b>		<b>58 356</b>	<b>113,52 %</b>	<b>130 586</b>	<b>103,27 %</b>	<b>198 132</b>	<b>103,42 %</b>	<b>291 769</b>	<b>105,72 %</b>	<b>485 827</b>	<b>103,78 %</b>
<b>DÉPENSES</b>	Achats	269	0,52 %	1 829	1,45 %	2 993	1,56 %	3 100	1,12 %	4 952	1,06 %
	Salaires nets			1 447	1,14 %	3 332	1,74 %	12 717	4,61 %	29 296	6,26 %
	Charges sociales sur salaires			987	0,78 %	1 991	1,04 %	7 434	2,69 %	18 461	3,94 %
	Taxe sur la Valeur Ajoutée										
	Contrib. Économique Territoriale	386	0,75 %	473	0,37 %	676	0,35 %	616	0,22 %	1 096	0,23 %
	Autres impôts	191	0,37 %	630	0,50 %	2 526	1,32 %	2 733	0,99 %	5 491	1,17 %
	CSG déductible	1 598	3,11 %	4 949	3,91 %	6 208	3,24 %	10 062	3,65 %	19 218	4,11 %
	Loyers et charges locatives	2 571	5,00 %	5 535	4,38 %	8 862	4,63 %	13 025	4,72 %	12 034	2,57 %
	Location de matériel et mobilier	4 116	8,01 %	13 108	10,37 %	13 683	7,14 %	9 279	3,36 %	18 275	3,90 %
	- Entretien et réparations	251	0,49 %	609	0,48 %	594	0,31 %	1 332	0,48 %	2 461	0,53 %
	- Personnel intérimaire	99	0,19 %	61	0,05 %	907	0,47 %	992	0,36 %	3 289	0,70 %
	- Petit outillage	375	0,73 %	700	0,55 %	1 182	0,62 %	735	0,27 %	1 923	0,41 %
	- Chauffage, eau, gaz, électricité	47	0,09 %	87	0,07 %	28	0,01 %	598	0,22 %	105	0,02 %
	- Honoraires non rétrocedés	1 416	2,75 %	2 384	1,89 %	2 675	1,40 %	2 979	1,08 %	4 654	0,99 %
	- Primes d'assurances	3 417	6,65 %	5 195	4,11 %	7 714	4,03 %	10 737	3,89 %	11 074	2,37 %
	<b>TOTAL TRAVAUX, FOURNITURES &amp; SERVICES EXTÉRIEURS</b>	<b>5 606</b>	<b>10,91 %</b>	<b>9 036</b>	<b>7,15 %</b>	<b>13 099</b>	<b>6,84 %</b>	<b>17 374</b>	<b>6,30 %</b>	<b>23 507</b>	<b>5,02 %</b>
	- Frais de véhicules	1 615	3,14 %	2 638	2,09 %	2 426	1,27 %	3 741	1,36 %	5 048	1,08 %
	- Autres frais de déplacements	710	1,38 %	713	0,56 %	670	0,35 %	492	0,18 %	1 402	0,30 %
	<b>TOTAL TRANSPORTS ET DÉPLACEMENTS</b>	<b>2 325</b>	<b>4,52 %</b>	<b>3 351</b>	<b>2,65 %</b>	<b>3 096</b>	<b>1,62 %</b>	<b>4 234</b>	<b>1,53 %</b>	<b>6 450</b>	<b>1,38 %</b>
	- Charges sociales Obligatoires	8 592	16,71 %	17 463	13,81 %	23 294	12,16 %	32 032	11,61 %	49 700	10,62 %
	- Charges sociales Facultatives Madelin	791	1,54 %	4 176	3,30 %	3 651	1,91 %	3 623	1,31 %	11 987	2,56 %
	- Charges sociales Facultatives NPER	101	0,20 %			1 050	0,55 %	248	0,09 %	3 435	0,73 %
	<b>CHARGES SOCIALES PERSONNELLES</b>	<b>9 484</b>	<b>18,45 %</b>	<b>21 639</b>	<b>17,11 %</b>	<b>27 996</b>	<b>14,61 %</b>	<b>35 903</b>	<b>13,01 %</b>	<b>65 121</b>	<b>13,91 %</b>
- Frais de réception, représentation, congrès	299	0,58 %	361	0,29 %	964	0,50 %	882	0,32 %	2 139	0,46 %	
- Fournitures de bureau, documentation, ...	696	1,35 %	1 383	1,09 %	1 747	0,91 %	2 321	0,84 %	3 419	0,73 %	
- Frais d'actes et contentieux			10	0,01 %	3		116	0,04 %	1 056	0,23 %	
- Cotisations syndicales et professionnelles	745	1,45 %	777	0,61 %	956	0,50 %	999	0,36 %	1 232	0,26 %	
- Autres frais divers de gestion	1 889	3,67 %	1 594	1,26 %	2 819	1,47 %	1 443	0,52 %	4 534	0,97 %	
<b>TOTAL FRAIS DIVERS DE GESTION</b>	<b>3 630</b>	<b>7,06 %</b>	<b>4 125</b>	<b>3,26 %</b>	<b>6 488</b>	<b>3,39 %</b>	<b>5 761</b>	<b>2,09 %</b>	<b>12 380</b>	<b>2,64 %</b>	
Frais financiers	110	0,21 %	462	0,37 %	222	0,12 %	168	0,06 %	545	0,12 %	
Pertes diverses	3	0,01 %			6				428	0,09 %	
<b>TOTAL DÉPENSES</b>	<b>30 289</b>	<b>58,92 %</b>	<b>67 575</b>	<b>53,44 %</b>	<b>91 179</b>	<b>47,59 %</b>	<b>122 406</b>	<b>44,35 %</b>	<b>217 257</b>	<b>46,41 %</b>	
<b>RÉSULTAT</b>	Excédent	28 066	54,60 %	63 011	49,83 %	106 953	55,83 %	169 362	61,37 %	268 570	57,37 %
	Plus-values à court terme									442	0,09 %
	Divers à réintégrer	597	1,16 %	770	0,61 %	313	0,16 %	528	0,19 %	2 714	0,58 %
	Bénéfice SCM			33	0,03 %			412	0,15 %		
	Frais d'établissement										
	Dotation aux amortissements	605	1,18 %	1 365	1,08 %	952	0,50 %	1 736	0,63 %	3 217	0,69 %
	Moins-values à court terme	106	0,21 %	9	0,01 %					7	
	Divers à déduire	1 601	3,11 %	5 944	4,70 %	3 927	2,05 %	8 465	3,07 %	21 144	4,52 %
	Déficit SCM					79	0,04 %	2 348	0,85 %	2	0,00 %
	<b>RÉSULTAT</b>	<b>26 351</b>	<b>51,26 %</b>	<b>56 495</b>	<b>44,68 %</b>	<b>102 308</b>	<b>53,40 %</b>	<b>157 753</b>	<b>57,16 %</b>	<b>247 355</b>	<b>52,84 %</b>
<b>Nb moyen de salariés</b>		4 953 km		7 025 km		6 992 km		8 432 km		1,5	
<b>Kilométrage moyen</b>										15 375 km	