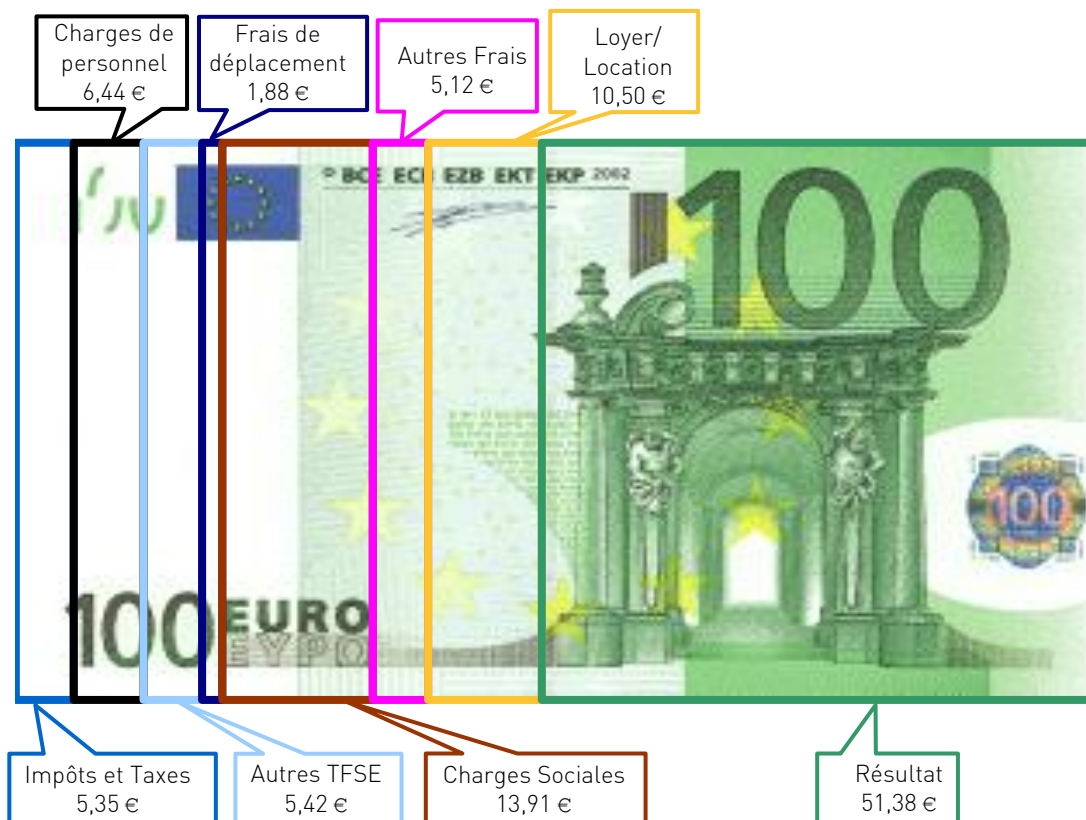
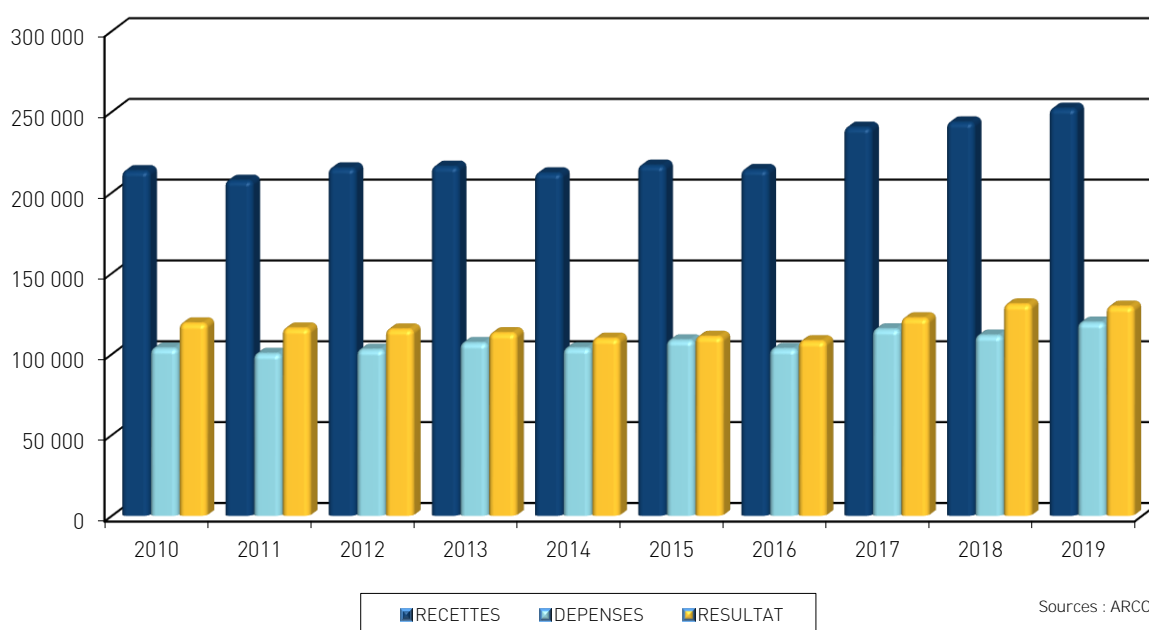


## UTILISATION DE 100 € DE RECETTES EN 2019



## ÉVOLUTION DE LA PROFESSION SUR 10 ANS



Siège de RENNES :  
8 Place du Colombier  
BP 40415  
35004 RENNES Cedex

Bureau de VANNES :  
1 Rue Anita Conti  
56000 VANNES

Bureau de NANTES :  
4 rue du Wattman  
44700 ORVAULT

Bureau de PARIS :  
15 avenue Trudaine  
75009 PARIS

Tél : 02 23 300 600 - Fax 02 23 300 101 - Mail : [contact@arcolib.fr](mailto:contact@arcolib.fr)


pour AJ **1 | 2** mois

1		NOM ET PRENOMS OU DÉNOMINATION										CHIRURGIEN										
Nature de l'activité (1)		146 Adhérents										Code activité pour les praticiens médicaux										
N° SIRET												si exercice en société (2) AV										
Résultat déterminé (2)		d'après les règles « recettes-dépenses » AK										d'après les règles « créances-dettes » AL										
Comptabilité tenue (2) :		Hors taxe CV										Taxe incluse CW										
Si vous êtes adhérent d'un organisme agréé (association ou organisme mixte) ou client d'un viseur fiscal		AM <input checked="" type="checkbox"/>										Année d'adhésion										
Montant des immobilisations (report du total des bases amortissables hors TVA déductible de la col.4 du tableau I de la déclaration n° 2035)		DA																				
2		1 Recettes encaissées y compris les remboursements de frais (1)										AA <b>253 499</b> 100,55 %										
RE C E T T E S	2		Débours payés pour le compte des clients (2)										AB									
	3		À déduire Honoraires rétrocedés (dont suppléments rétrocedés) (3)										AC <b>1 394</b> 0,55 %									
	4		Montant net des recettes ( Recettes moyennes par salarié : 460 € )										AD <b>252 105</b> 100,00 %									
	5		Produits financiers (4)										AE <b>2</b>									
	6		Gains divers (5)										AF <b>4 175</b> 1,66 %									
	7		TOTAL (ligne 4 à 6)										AG <b>256 281</b> 101,66 %									
	3		8 Achats (6)										BA <b>2 196</b> 0,87 %									
D É P E N S E S  P R O F E S S I O N N E L L E S	9		Frais de personnel Salaires nets et avantages en nature (7) ( Nb moyen de salariés : 548,64 )										BB <b>9 613</b> 3,81 %									
	10		Charges sociales sur salaires (parts patronale et ouvrière)										BC <b>6 619</b> 2,63 %									
	11		Taxe sur la valeur ajoutée										BD									
	12		Impôts et taxes (8) Contribution économique territoriale										JY <b>601</b> 0,24 %									
	13		Autres impôts										BS <b>2 447</b> 0,97 %									
	14		(9) Contribution sociale généralisée déductible										BV <b>10 436</b> 4,14 %									
	15		Loyer et charges locatives										BF <b>8 908</b> 3,53 %									
	16		Location de matériel et de mobilier – dont redevances de collaboration (10)										BW <b>5 337</b>									
	17		Entretien et réparations <b>1 055</b> 0,42 %										Total : Travaux, Fournitures et Services Externes									
	18		Personnel intérimaire <b>1 118</b> 0,44 %																			
	19		Petit outillage (11) <b>720</b> 0,29 %																			
	20		Chauffage, eau, gaz, électricité <b>93</b> 0,04 %																			
	21		Honoraires ne constituant pas les rétrocessions (11) <b>3 307</b> 1,31 %																			
	22		Primes d'assurances <b>7 366</b> 2,92 %										Total : Transport et déplacements									
	23		Frais de véhicules (12) <b>3 441</b> 1,36 %																			
	24		Autres frais de déplacements (voyages...)... <b>1 308</b> 0,52 %										BJ <b>4 749</b> 1,88 %									
	25		Charges sociales personnelles (13) dont obligatoires BT <b>30 160</b>										BK <b>35 075</b> 13,91 %									
			dont cotisations facultatives Madelin BZ <b>4 671</b> dont facultatives aux nouveaux plans d'épargne retraite BU <b>244</b>																			
26		Frais de réception, de représentation et de congrès <b>1 601</b> 0,64 %										Total : Frais divers de gestion										
27		Fournitures de bureau, frais de documentation, de correspondance et de téléphone <b>2 085</b> 0,83 %																				
28		Frais d'actes et de contentieux <b>28</b> 0,01 %																				
29		Cotisations syndicales et professionnelles BY <b>890</b> 0,35 %																				
30		Autres frais divers de gestion <b>2 890</b> 1,15 %																				
31		Frais financiers (14)										BN <b>266</b> 0,11 %										
32		Pertes diverses (15)										BP <b>37</b> 0,01 %										
33		TOTAL (lignes 8 à 32)										BR <b>119 658</b> 47,46 %										

NOM ET PRENOMS OU DÉNOMINATION	<b>CHIRURGIEN</b>
N° SIRET	146 Adhérents

DÉTERMINATION DU RÉSULTAT	<b>4</b>	34	<b>Excédent (ligne 7 – ligne 33)</b>						CA	<b>136 623</b> 54,19 %		
			35	Plus-values à court terme (16)					CB	<b>93</b> 0,04 %		
			36	Divers à réintégrer (17)					CC	<b>627</b> 0,25 %		
			37	Bénéfice Société civile de moyen (18)					CD	<b>22</b> 0,01 %		
			38	TOTAL (ligne 34 à 37)					CE	<b>137 364</b> 54,49 %		
			39	<b>Insuffisance (ligne 33 – ligne 7)</b>					CF			
			40	Frais d'établissement (19)					CG	<b>6</b>		
			41	Dotations aux amortissements (20)					CH	<b>1 707</b> 0,68 %		
			42	Moins-value à court terme					CK	<b>5</b>		
			43	Divers à déduire (21)	dont exonération sur le bénéfice « zone franche urbaine territoire entrepreneur »	CS	<b>987</b>	dont exonération sur le bénéfice « pôle de compétitivité » hors CICE	AX	CL	<b>5 530</b> 2,19 %	
		dont exonération sur le bénéfice « entreprise nouvelle »			AW	<b>2 498</b>	dont l'abondement sur l'épargne salariale	CT	<b>689</b>			
		dont exonération « jeunes entreprises innovantes »			CU		dont exonération sur le bénéfice « jeunes artistes »	CO				
		dont exonération médecins « zones déficitaires en offre de soins »			CI	<b>91</b>	dont déductions « médecins conventionnés de secteur I »	CQ	<b>1 016</b>			
			44	Déficit Société civile de moyens (18)					CM	<b>592</b> 0,23 %		
			45	TOTAL (lignes 39 à 44)					CN	<b>7 841</b> 3,11 %		
			46	Bénéfice (ligne 38 – ligne 45)					CP	<b>129 524</b> 51,38 %		
			47	Déficit (ligne 45 – ligne 38)					CR			
	<b>5</b>		Taxe sur la valeur ajoutée	Montant de la TVA afférente aux recettes brutes :					CX			
				Montant de la TVA afférente aux achats (biens et services autres qu'immobilisations) :					CY			
				dont montant de la TVA afférente aux honoraires rétrocedés :					CZ			
	<b>6</b>		Contribution économique territoriale (23)	Recettes provenant d'activités exonérées à titre permanent :					AU			
	<b>7</b>		Barèmes kilométriques (évaluation forfaitaire des frais de transport : autos et/ou motos) (B) et (12)									
			(1) Type : T (véhicule de tourisme ; M (Moto) ; V (Vélocycle, scooter) ; (2) mettre une croix dans la colonne ; (3) indiquer : super, diesel, super sans plomb, GPL.									
		Désignation des véhicules :			Barème BIC					Amortissements pratiqués à réintégrer (si véhicules inscrits au registre des immobilisations)		
		Modèle(s)	Type (1)	Puissance fiscale	Barème BNC (2)	(2)	Type de carburant (3)	Kilométrage professionnel	Indemnités kilométriques déductibles			
			<b>T</b>		<b>X</b>			<b>9 854</b>				
		Frais réels non couverts par les barèmes kilométriques ----->										
		Total A à reporter ligne 23 de l'annexe 2035 A ; total B à reporter au cadre B de la page 2 de la déclaration 2035							<b>A</b>		<b>B</b>	

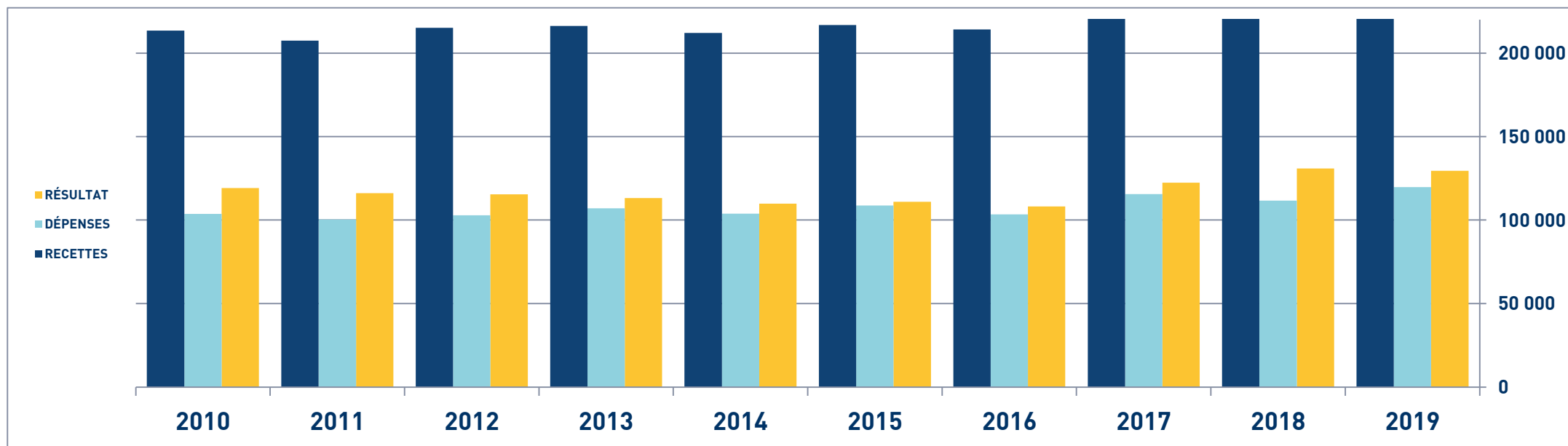
# STATISTIQUES PAR TRANCHES DE RECETTES - CHIRURGIEN

 <span style="font-size: 24pt; font-weight: bold;">2019</span>		Tranche n° 1		Tranche n° 2		Tranche n° 3		Tranche n° 4		Tranche n° 5	
		de 0 € à 105 257 €		de 105 258 € à 191 160 €		de 191 161 € à 282 087 €		de 282 088 € à 388 284 €		de 388 285 € à 773 717 €	
		30 Adhérents		30 Adhérents		29 Adhérents		29 Adhérents		28 Adhérents	
<b>RECETTES</b>	Recettes encaissées	60 796	100,30 %	151 777	100,06 %	226 427	100,88 %	325 886	100,26 %	526 563	100,74 %
	A déduire : Débours payés	182	0,30 %	83	0,05 %	1 983	0,88 %	830	0,26 %	3 893	0,74 %
	Honoraires rétrocedés										
	<b>Montant net des Recettes</b>	<b>60 614</b>	<b>100,00 %</b>	<b>151 693</b>	<b>100,00 %</b>	<b>224 444</b>	<b>100,00 %</b>	<b>325 057</b>	<b>100,00 %</b>	<b>522 670</b>	<b>100,00 %</b>
	Produits financiers	6	0,01 %	1						2	
Gains divers	1 541	2,54 %	2 298	1,51 %	4 893	2,18 %	4 587	1,41 %	7 269	1,39 %	
<b>TOTAL RECETTES</b>		<b>62 161</b>	<b>102,55 %</b>	<b>153 992</b>	<b>101,52 %</b>	<b>229 338</b>	<b>102,18 %</b>	<b>329 644</b>	<b>101,41 %</b>	<b>529 941</b>	<b>101,39 %</b>
<b>DÉPENSES</b>	Achats	27	0,04 %	1 184	0,78 %	1 713	0,76 %	4 418	1,36 %	5 229	1,00 %
	Salaires nets	28	0,05 %	3 619	2,39 %	5 299	2,36 %	11 595	3,57 %	29 372	5,62 %
	Charges sociales sur salaires	17	0,03 %	2 236	1,47 %	3 172	1,41 %	8 150	2,51 %	20 424	3,91 %
	Taxe sur la Valeur Ajoutée										
	Contrib. Économique Territoriale	463	0,76 %	419	0,28 %	524	0,23 %	717	0,22 %	917	0,18 %
	Autres impôts	239	0,39 %	978	0,64 %	2 349	1,05 %	1 850	0,57 %	6 925	1,33 %
	CSG déductible	3 058	5,05 %	5 569	3,67 %	8 983	4,00 %	15 278	4,70 %	19 499	3,73 %
	Loyers et charges locatives	2 873	4,74 %	8 001	5,27 %	7 236	3,22 %	12 144	3,74 %	14 676	2,81 %
	Location de matériel et mobilier	4 898	8,08 %	13 743	9,06 %	19 515	8,69 %	25 113	7,73 %	25 979	4,97 %
	- Entretien et réparations	171	0,28 %	491	0,32 %	408	0,18 %	1 931	0,59 %	2 493	0,48 %
	- Personnel intérimaire	160	0,26 %	1		1 223	0,54 %	1 359	0,42 %	2 842	0,54 %
	- Petit outillage	194	0,32 %	598	0,39 %	696	0,31 %	1 014	0,31 %	1 138	0,22 %
	- Chauffage, eau, gaz, électricité	79	0,13 %	13	0,01 %	217	0,10 %	125	0,04 %	10	
	- Honoraires non rétrocedés	2 134	3,52 %	1 664	1,10 %	3 673	1,64 %	3 195	0,98 %	6 223	1,19 %
	- Primes d'assurances	3 395	5,60 %	5 453	3,59 %	8 678	3,87 %	8 843	2,72 %	11 341	2,17 %
	<b>TOTAL TRAVAUX, FOURNITURES &amp; SERVICES EXTÉRIEURS</b>	<b>6 132</b>	<b>10,12 %</b>	<b>8 219</b>	<b>5,42 %</b>	<b>14 895</b>	<b>6,64 %</b>	<b>16 466</b>	<b>5,07 %</b>	<b>24 048</b>	<b>4,60 %</b>
	- Frais de véhicules	1 722	2,84 %	2 286	1,51 %	3 422	1,52 %	4 743	1,46 %	4 903	0,94 %
	- Autres frais de déplacements	606	1,00 %	1 353	0,89 %	1 246	0,56 %	1 114	0,34 %	2 219	0,42 %
	<b>TOTAL TRANSPORTS ET DÉPLACEMENTS</b>	<b>2 328</b>	<b>3,84 %</b>	<b>3 639</b>	<b>2,40 %</b>	<b>4 668</b>	<b>2,08 %</b>	<b>5 857</b>	<b>1,80 %</b>	<b>7 122</b>	<b>1,36 %</b>
	- Charges sociales Obligatoires	12 056	19,89 %	22 438	14,79 %	35 244	15,70 %	44 342	13,64 %	61 935	11,85 %
	- Charges sociales Facultatives			237	0,16 %	10		628	0,19 %	333	0,06 %
	<b>CHARGES SOCIALES PERSONNELLES</b>	<b>12 056</b>	<b>19,89 %</b>	<b>22 675</b>	<b>14,95 %</b>	<b>35 254</b>	<b>15,71 %</b>	<b>44 970</b>	<b>13,83 %</b>	<b>62 267</b>	<b>11,91 %</b>
	- Frais de réception, représentation, congrès	611	1,01 %	1 611	1,06 %	1 554	0,69 %	1 733	0,53 %	2 559	0,49 %
	- Fournitures de bureau, documentation, ...	603	0,99 %	1 528	1,01 %	2 263	1,01 %	2 197	0,68 %	3 972	0,76 %
	- Frais d'actes et contentieux			5		4		16		120	0,02 %
	- Cotisations syndicales et professionnelles	743	1,23 %	897	0,59 %	898	0,40 %	821	0,25 %	1 111	0,21 %
	- Autres frais divers de gestion	2 360	3,89 %	1 540	1,02 %	2 744	1,22 %	2 051	0,63 %	6 120	1,17 %
<b>TOTAL FRAIS DIVERS DE GESTION</b>	<b>4 316</b>	<b>7,12 %</b>	<b>5 582</b>	<b>3,68 %</b>	<b>7 464</b>	<b>3,33 %</b>	<b>6 819</b>	<b>2,10 %</b>	<b>13 883</b>	<b>2,66 %</b>	
Frais financiers	104	0,17 %	165	0,11 %	255	0,11 %	409	0,13 %	475	0,09 %	
Pertes diverses	1		9	0,01 %	2		95	0,03 %	78	0,01 %	
<b>TOTAL DÉPENSES</b>		<b>36 541</b>	<b>60,28 %</b>	<b>76 040</b>	<b>50,13 %</b>	<b>111 332</b>	<b>49,60 %</b>	<b>153 881</b>	<b>47,34 %</b>	<b>230 895</b>	<b>44,18 %</b>
<b>RÉSULTAT</b>	Excédent	25 619	42,27 %	77 951	51,39 %	118 006	52,58 %	175 763	54,07 %	299 046	57,22 %
	Plus-values à court terme							13		470	0,09 %
	Divers à réintégrer	480	0,79 %	451	0,30 %	136	0,06 %	1 007	0,31 %	1 128	0,22 %
	Bénéfice SCM					103	0,05 %				
	Frais d'établissement			29	0,02 %						
	Dotation aux amortissements	571	0,94 %	587	0,39 %	1 265	0,56 %	2 414	0,74 %	4 078	0,78 %
	Moins-values à court terme			16	0,01 %	4				6	
	Divers à déduire	1 931	3,19 %	1 644	1,08 %	1 290	0,57 %	14 757	4,54 %	7 771	1,49 %
	Déficit SCM	9	0,01 %			37	0,02 %	1		3 038	0,58 %
	<b>RÉSULTAT</b>		<b>23 589</b>	<b>38,92 %</b>	<b>76 126</b>	<b>50,18 %</b>	<b>115 646</b>	<b>51,53 %</b>	<b>159 610</b>	<b>49,10 %</b>	<b>285 751</b>
<b>Kilométrage moyen</b>		<b>4658 km</b>		<b>6649 km</b>		<b>9289 km</b>		<b>12282 km</b>		<b>15186 km</b>	

# CHIRURGIEN - ÉVOLUTION SUR 10 ANS

En eUR05

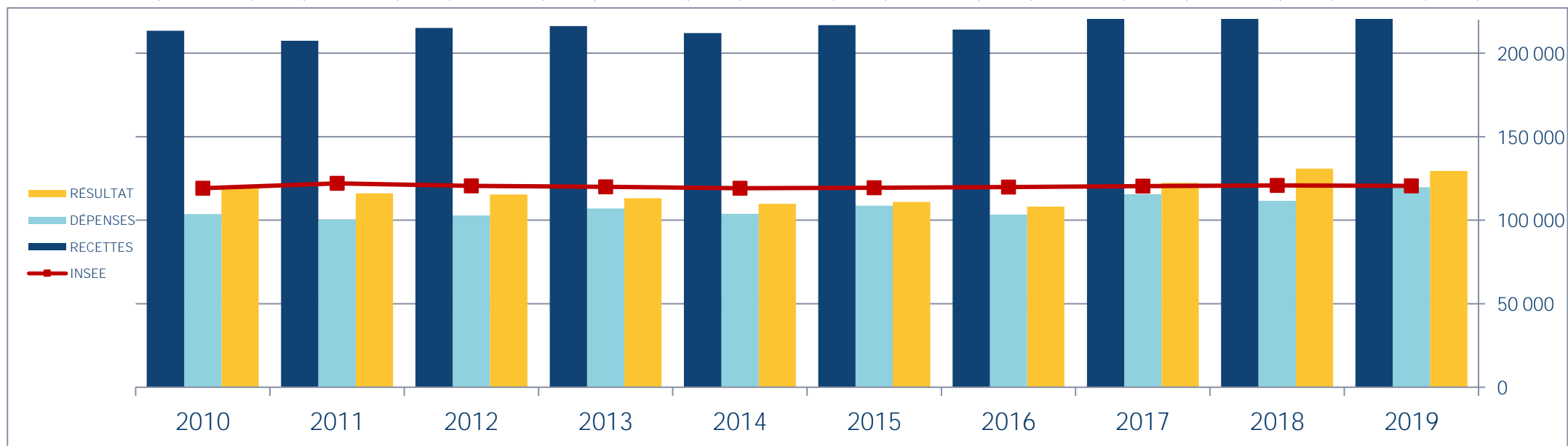
Année	2010	% Var.	2011	% Var.	2012	% Var.	2013	% Var.	2014	% Var.	2015	% Var.	2016	% Var.	2017	% Var.	2018	% Var.	2019
Nb Adhérents	70	10/11	76	11/12	82	12/13	86	13/14	99	14/15	120	15/16	150	16/17	144	17/18	142	18/19	146
<b>RECETTES NETTES</b>	<b>213 434</b>	<b>-2,79</b>	<b>207 470</b>	<b>3,70</b>	<b>215 143</b>	<b>0,48</b>	<b>216 165</b>	<b>-1,90</b>	<b>212 060</b>	<b>2,25</b>	<b>216 831</b>	<b>-1,22</b>	<b>214 178</b>	<b>12,23</b>	<b>240 368</b>	<b>1,33</b>	<b>243 574</b>	<b>3,50</b>	<b>252 105</b>
Ch. de Personnel	19 610		17 588		18 054		18 242		18 525		17 895		15 514		16 731		17 553		16 232
Impôts et Taxes	8 577		8 357		8 403		9 228		8 983		8 763		8 654		10 688		12 646		13 484
Transport et Dépl.	5 920		5 991		5 783		5 575		5 263		4 957		4 741		5 487		5 093		4 749
Ch. Soc. Perso.	24 777		26 552		28 371		31 411		31 119		30 062		30 704		34 430		32 806		35 075
Autres Charges	44 776		41 886		42 274		42 604		39 933		47 030		43 771		48 154		43 544		50 118
<b>TOTAL DÉPENSES</b>	<b>103 660</b>	<b>-3,17</b>	<b>100 374</b>	<b>2,50</b>	<b>102 885</b>	<b>4,06</b>	<b>107 060</b>	<b>-3,02</b>	<b>103 823</b>	<b>4,70</b>	<b>108 707</b>	<b>-4,90</b>	<b>103 384</b>	<b>11,71</b>	<b>115 490</b>	<b>-3,33</b>	<b>111 642</b>	<b>7,18</b>	<b>119 658</b>
<b>RÉSULTAT NET</b>	<b>119 170</b>	<b>-2,62</b>	<b>116 051</b>	<b>-0,53</b>	<b>115 435</b>	<b>-2,01</b>	<b>113 113</b>	<b>-2,97</b>	<b>109 757</b>	<b>1,03</b>	<b>110 883</b>	<b>-2,46</b>	<b>108 153</b>	<b>13,10</b>	<b>122 320</b>	<b>7,04</b>	<b>130 931</b>	<b>-1,07</b>	<b>129 524</b>





En e€uros

Année	2010	% Var.	2011	% Var.	2012	% Var.	2013	% Var.	2014	% Var.	2015	% Var.	2016	% Var.	2017	% Var.	2018	% Var.	2019
Nb Adhérents	70	10/11	76	11/12	82	12/13	86	13/14	99	14/15	120	15/16	150	16/17	144	17/18	142	18/19	146
RECETTES NETTES	213 434	-2,79	207 470	3,70	215 143	0,48	216 165	-1,90	212 060	2,25	216 831	-1,22	214 178	12,23	240 368	1,33	243 574	3,50	252 105
Ch. de Personnel	19 610		17 588		18 054		18 242		18 525		17 895		15 514		16 731		17 553		16 232
Impôts et Taxes	8 577		8 357		8 403		9 228		8 983		8 763		8 654		10 688		12 646		13 484
Transport et Dépl.	5 920		5 991		5 783		5 575		5 263		4 957		4 741		5 487		5 093		4 749
Ch. Soc. Perso.	24 777		26 552		28 371		31 411		31 119		30 062		30 704		34 430		32 806		35 075
Autres Charges	44 776		41 886		42 274		42 604		39 933		47 030		43 771		48 154		43 544		50 118
TOTAL DÉPENSES	103 660	-3,17	100 374	2,50	102 885	4,06	107 060	-3,02	103 823	4,70	108 707	-4,90	103 384	11,71	115 490	-3,33	111 642	7,18	119 658
RÉSULTAT NET	119 170	-2,62	116 051	-0,53	115 435	-2,01	113 113	-2,97	109 757	1,03	110 883	-2,46	108 153	13,10	122 320	7,04	130 931	-1,07	129 524



# CHIRURGIEN

## SYNTHÈSE DES 20 DERNIÈRES ANNÉES

en euros

ANNÉES :	2000	2001	2002	2003	2004	2005	2006	2007	2008	2009	2010	2011	2012	2013	2014	2015	2016	2017	2018	2019
RECETTES	193 367	177 051	188 993	195 113	188 931	188 608	211 356	239 995	234 029	205 269	213 434	207 470	215 143	216 165	212 060	216 831	214 178	240 368	243 574	252 105
DÉPENSES	89 414	87 132	92 949	101 119	99 421	94 147	92 074	100 899	106 820	101 481	103 660	100 374	102 885	107 060	103 823	108 707	103 384	115 490	111 642	119 658
RÉSULTAT	100 684	94 056	109 246	111 801	108 522	114 887	124 596	146 227	134 845	113 951	119 170	116 051	115 435	113 113	109 757	110 883	108 153	122 320	130 931	129 524

