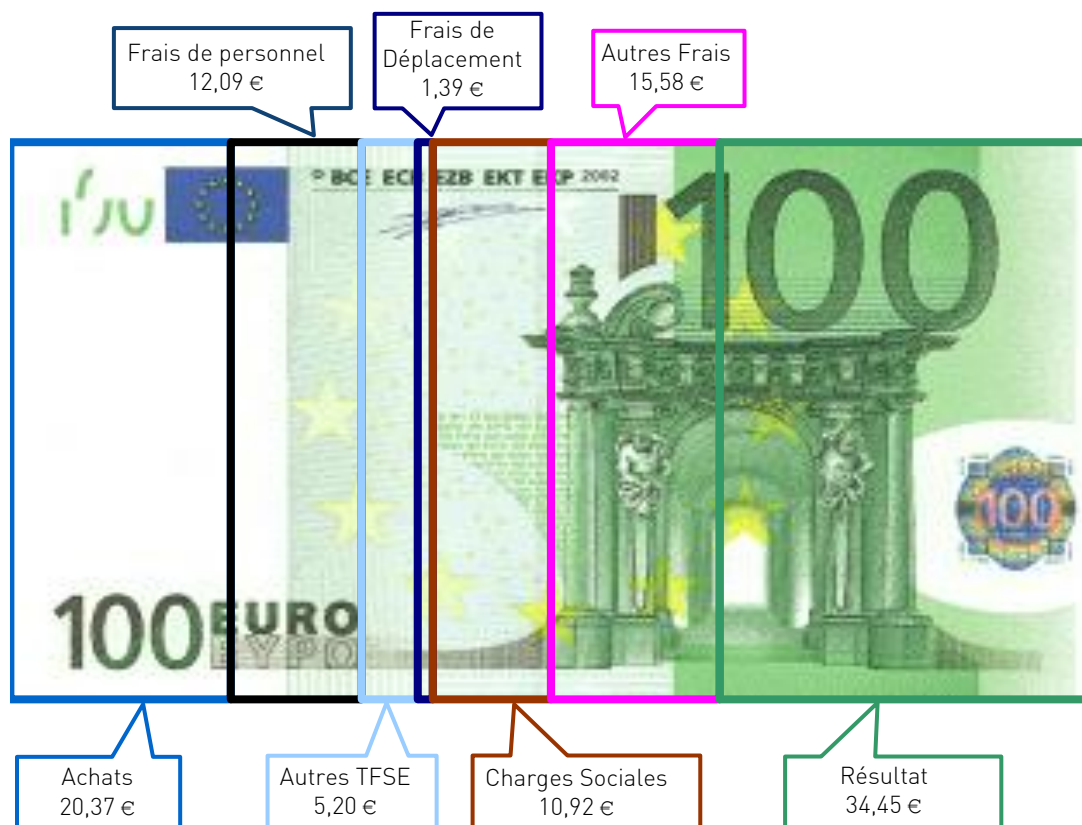
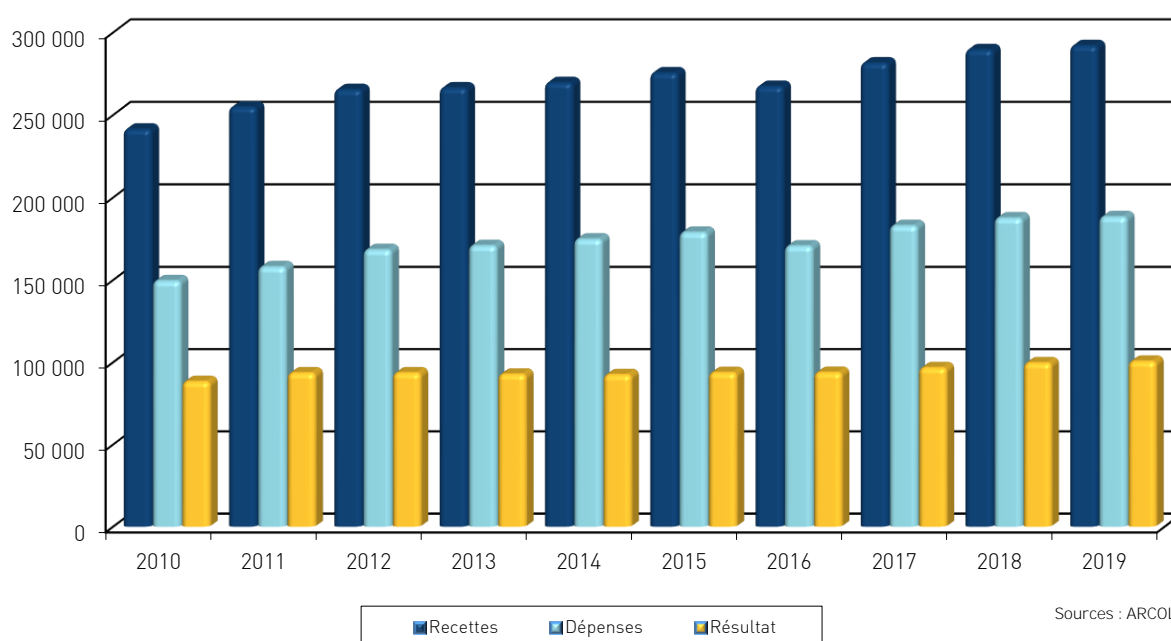


UTILISATION DE 100 € DE RECETTES EN 2019



ÉVOLUTION DE LA PROFESSION SUR 10 ANS



Siège de RENNES :
8 Place du Colombier
BP 40415
35004 RENNES Cedex

Bureau de VANNES :
1 Rue Anita Conti
56000 VANNES

Bureau de NANTES :
4 rue du Wattman
44700 ORVAULT

Bureau de PARIS :
15 avenue Trudaine
75009 PARIS

Tél : 02 23 300 600 - Fax 02 23 300 101 - Mail : contact@arcolib.fr


pour AJ **1 | 2** mois

1		NOM ET PRENOMS OU DÉNOMINATION	CHIRURGIEN-DENTISTE															
Nature de l'activité (1)		784 Adhérents										Code activité pour les praticiens médicaux						
N° SIRET												si exercice en société (2)		AV	Nombre d'associés		AS	
Résultat déterminé (2)		d'après les règles « recettes-dépenses »										AK	d'après les règles « créances-dettes »		AL			
Comptabilité tenue (2) :		Hors taxe		CV	Taxe incluse		CW	Non assujetti à la TVA					AT	<input checked="" type="checkbox"/>				
Si vous êtes adhérent d'un organisme agréé (association ou organisme mixte) ou client d'un viseur fiscal		AM	<input checked="" type="checkbox"/>		Année d'adhésion			Nombre de salariés		AP		Salaires nets perçus		AR				
Montant des immobilisations (report du total des bases amortissables hors TVA déductible de la col.4 du tableau I de la déclaration n° 2035)		DA																
2		1	Recettes encaissées y compris les remboursements de frais (1)										AA	295 224		101,10 %		
RE C E T T E S	2		Débours payés pour le compte des clients (2)										AB	1				
	3		À déduire Honoraires rétrocedés (dont suppléments rétrocedés) (3)										AC	3 198		1,10 %		
	4		Montant net des recettes										AD	292 025		100,00 %		
	5		Produits financiers (4)										AE	5				
	6		Gains divers (5)										AF	8 073		2,76 %		
	7		TOTAL (ligne 4 à 6)										AG	300 103		102,77 %		
	3		8	Achats (6)										BA	59 474		20,37 %	
D É P E N S E S P R O F E S S I O N N E L L E S	9		Frais de personnel	Salaires nets et avantages en nature (7)										BB	20 727		7,10 %	
	10		Charges sociales sur salaires (parts patronale et ouvrière)										BC	14 586		4,99 %		
	11		Taxe sur la valeur ajoutée										BD					
	12		Impôts et taxes (8) Contribution économique territoriale										JY	776		0,27 %		
	13		Autres impôts										BS	3 567		1,22 %		
	14		(9) Contribution sociale généralisée déductible										BV	9 028		3,09 %		
	15		Loyer et charges locatives										BF	13 449		4,61 %		
	16		Location de matériel et de mobilier – dont redevances de collaboration (10)										BW	6 510		2,23 %		
	17		Entretien et réparations															
	18		Personnel intérimaire															
	19		Petit outillage (11)															
	20		Chauffage, eau, gaz, électricité															
	21		Honoraires ne constituant pas les rétrocessions (11)															
	22		Primes d'assurances															
	23		Frais de véhicules (12)															
	24		Autres frais de déplacements (voyages...)															
	25		Charges sociales personnelles (13)	dont obligatoires					BT	25 845								
			dont cotisations facultatives Madelin		BZ	5 757					dont facultatives aux nouveaux plans d'épargne retraite		BU	312				
	26		Frais de réception, de représentation et de congrès															
27		Fournitures de bureau, frais de documentation, de correspondance et de téléphone																
28		Frais d'actes et de contentieux																
29		Cotisations syndicales et professionnelles										BY	975		0,33 %			
30		Autres frais divers de gestion																
31		Frais financiers (14)										BN	902		0,31 %			
32		Pertes diverses (15)										BP	75		0,03 %			
33		TOTAL (lignes 8 à 32)										BR	188 355		64,50 %			

2035 moyenne, en euros, issue des déclarations n° 2035 des revenus 2019 des Adhérents BNC d' ARCOLIB

CHIRURGIENS DENTISTES : Tx de Charges de Structure moyen : 31,5 %

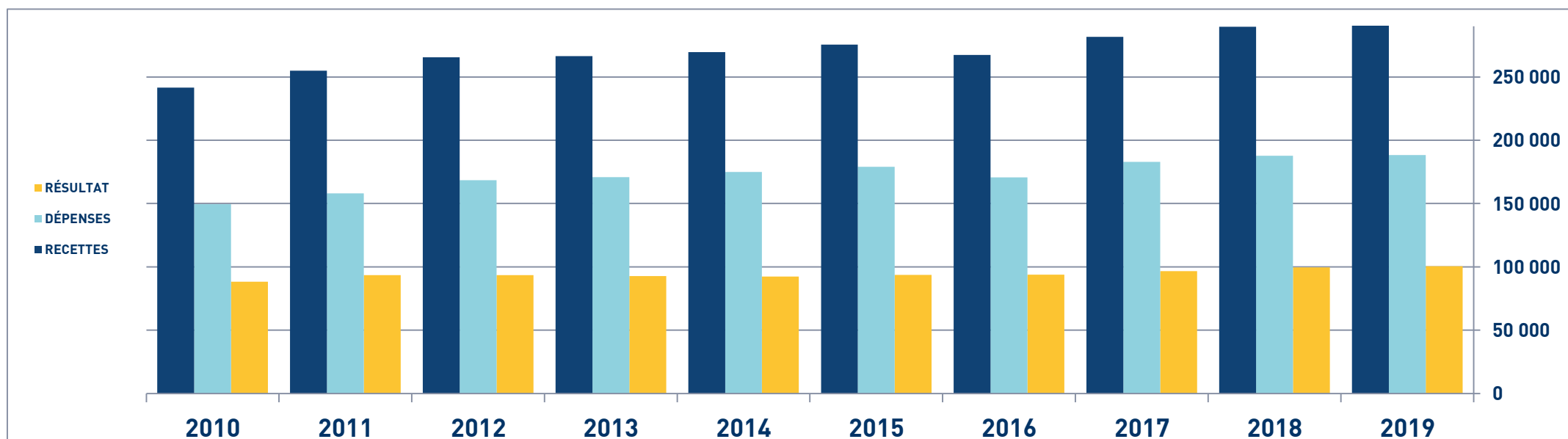
STATISTIQUES PAR TRANCHES DE RECETTES – CHIRURGIEN DENTISTE

 2019		Tranche n° 1		Tranche n° 2		Tranche n° 3		Tranche n° 4		Tranche n° 5		Tranche n° 6		Tranche n° 7		Tranche n° 8	
		de 0 € à 147 132 €		de 147 133 € à 194 767 €		de 194 768 € à 227 871 €		de 227 872 € à 262 769 €		de 262 770 € à 295 552 €		de 295 553 € à 349 027 €		de 349 028 € à 433 954 €		de 433 955 € à 1 572 343 €	
		96 Adhérents		101 Adhérents		96 Adhérents		102 Adhérents		95 Adhérents		102 Adhérents		95 Adhérents		97 Adhérents	
RECETTES	Recettes encaissées	109 281	104,60 %	177 289	103,22 %	215 136	101,55 %	248 955	101,12 %	280 791	101,26 %	323 314	100,83 %	387 273	100,53 %	618 513	100,17 %
	A déduire : Débours payés	4		4		8		2 751	1,12 %	3 489	1,26 %	2 654	0,83 %	2 027	0,53 %	1 021	0,17 %
	Honoraires rétrocédés	4 803	4,60 %	5 520	3,21 %	3 284	1,55 %	2 751	1,12 %	3 489	1,26 %	2 654	0,83 %	2 027	0,53 %	1 021	0,17 %
	Montant net des Recettes	104 474	100,00 %	171 766	100,00 %	211 843	100,00 %	246 204	100,00 %	277 302	100,00 %	320 660	100,00 %	385 246	100,00 %	617 493	100,00 %
	Produits financiers	3		1		11	0,01 %	5		2		1		9		11	
Gains divers	6 521	6,24 %	5 749	3,35 %	6 961	3,29 %	4 846	1,97 %	12 713	4,58 %	8 656	2,70 %	9 219	2,39 %	9 669	1,57 %	
TOTAL RECETTES		110 997	106,24 %	177 516	103,35 %	218 815	103,29 %	251 055	101,97 %	290 017	104,59 %	329 317	102,70 %	394 474	102,40 %	627 173	101,57 %
DÉPENSES	Achats	18 279	17,50 %	35 726	20,80 %	45 033	21,26 %	51 932	21,09 %	59 157	21,33 %	67 110	20,93 %	79 629	20,67 %	118 600	19,21 %
	Salaires nets	5 189	4,97 %	11 402	6,64 %	15 680	7,40 %	17 012	6,91 %	22 400	8,08 %	25 746	8,03 %	25 581	6,64 %	42 854	6,94 %
	Charges sociales sur salaires	3 274	3,13 %	7 914	4,61 %	10 080	4,76 %	11 326	4,60 %	14 549	5,25 %	18 840	5,88 %	18 506	4,80 %	32 184	5,21 %
	Taxe sur la Valeur Ajoutée																
	Contrib. Économique Territoriale	523	0,50 %	700	0,41 %	639	0,30 %	726	0,29 %	700	0,25 %	862	0,27 %	806	0,21 %	1 241	0,20 %
	Autres impôts	1 142	1,09 %	2 220	1,29 %	2 497	1,18 %	2 476	1,00 %	4 035	1,46 %	4 469	1,39 %	4 604	1,19 %	7 131	1,15 %
	CSG déductible	3 001	2,87 %	4 610	2,68 %	5 894	2,78 %	6 543	2,66 %	7 769	2,80 %	9 446	2,95 %	12 806	3,32 %	22 042	3,57 %
	Loyers et charges locatives	6 897	6,60 %	10 526	6,13 %	12 595	5,95 %	13 065	5,31 %	14 297	5,16 %	14 194	4,43 %	15 863	4,12 %	21 270	3,44 %
	Location de matériel et mobilier	3 175	3,04 %	3 680	2,14 %	6 640	3,13 %	6 215	2,52 %	5 340	1,93 %	6 319	1,97 %	8 363	2,17 %	12 067	1,95 %
	- Entretien et réparations	2 736	2,62 %	4 407	2,57 %	5 541	2,62 %	5 216	2,12 %	5 988	2,16 %	6 977	2,18 %	6 639	1,72 %	9 786	1,58 %
	- Personnel intérimaire	235	0,22 %	436	0,25 %	490	0,23 %	397	0,16 %	226	0,08 %	594	0,19 %	359	0,09 %	397	0,06 %
	- Petit outillage	817	0,78 %	1 271	0,74 %	1 480	0,70 %	1 647	0,67 %	1 905	0,69 %	2 272	0,71 %	3 214	0,83 %	3 182	0,52 %
	- Chauffage, eau, gaz, électricité	720	0,69 %	1 092	0,64 %	1 229	0,58 %	1 342	0,55 %	1 494	0,54 %	1 590	0,50 %	1 489	0,39 %	1 876	0,30 %
	- Honoraires non rétrocédés	2 500	2,39 %	3 105	1,81 %	3 448	1,63 %	3 369	1,37 %	4 062	1,46 %	4 305	1,34 %	3 944	1,02 %	6 196	1,00 %
	- Primes d'assurances	1 070	1,02 %	1 430	0,83 %	1 449	0,68 %	1 574	0,64 %	1 557	0,56 %	1 753	0,55 %	1 843	0,48 %	2 433	0,39 %
	TOTAL TRAVAUX, FOURN. & S. EXT.	8 079	7,73 %	11 742	6,84 %	13 638	6,44 %	13 545	5,50 %	15 234	5,49 %	17 493	5,46 %	17 489	4,54 %	23 871	3,87 %
	- Frais de véhicules	2 138	2,05 %	2 783	1,62 %	3 305	1,56 %	3 035	1,23 %	3 604	1,30 %	3 293	1,03 %	3 448	0,90 %	3 112	0,50 %
	- Autres frais de déplacements	734	0,70 %	726	0,42 %	635	0,30 %	524	0,21 %	658	0,24 %	931	0,29 %	1 358	0,35 %	2 059	0,33 %
	TOTAL TRANSPORTS ET DÉPLA.	2 872	2,75 %	3 510	2,04 %	3 940	1,86 %	3 559	1,45 %	4 262	1,54 %	4 223	1,32 %	4 806	1,25 %	5 171	0,84 %
	- Charges sociales Obligatoires	12 728	12,18 %	20 204	11,76 %	22 297	10,53 %	25 654	10,42 %	29 642	10,69 %	35 493	11,07 %	43 990	11,42 %	62 345	10,10 %
	- Charges sociales Facultatives	208	0,20 %	182	0,11 %	246	0,12 %	385	0,16 %	127	0,05 %	433	0,14 %	181	0,05 %	685	0,11 %
	CHARGES SOCIALES PERSONNELLES	12 936	12,38 %	20 386	11,87 %	22 542	10,64 %	26 038	10,58 %	29 769	10,74 %	35 926	11,20 %	44 172	11,47 %	63 030	10,21 %
	- Frais de réception, représentation,	958	0,92 %	1 429	0,83 %	1 459	0,69 %	1 375	0,56 %	1 329	0,48 %	1 712	0,53 %	2 179	0,57 %	3 156	0,51 %
	- Fournitures de bureau,	1 542	1,48 %	2 057	1,20 %	2 439	1,15 %	2 596	1,05 %	3 436	1,24 %	3 475	1,08 %	3 793	0,98 %	5 195	0,84 %
	- Frais d'actes et contentieux	45	0,04 %	36	0,02 %	39	0,02 %	141	0,06 %	80	0,03 %	55	0,02 %	58	0,02 %	46	0,01 %
	- Cotisations syndicales et	785	0,75 %	840	0,49 %	1 134	0,54 %	933	0,38 %	910	0,33 %	998	0,31 %	990	0,26 %	1 207	0,20 %
	- Autres frais divers de gestion	1 239	1,19 %	1 884	1,10 %	1 618	0,76 %	2 223	0,90 %	2 825	1,02 %	2 290	0,71 %	2 322	0,60 %	4 049	0,66 %
TOTAL FRAIS DIVERS DE GESTION	4 569	4,37 %	6 247	3,64 %	6 689	3,16 %	7 270	2,95 %	8 582	3,09 %	8 530	2,66 %	9 342	2,42 %	13 654	2,21 %	
Frais financiers	479	0,46 %	640	0,37 %	763	0,36 %	880	0,36 %	817	0,29 %	986	0,31 %	1 319	0,34 %	1 320	0,21 %	
Pertes diverses	6	0,01 %	151	0,09 %	7		16	0,01 %	34	0,01 %	87	0,03 %	255	0,07 %	37	0,01 %	
TOTAL DÉPENSES	70 417	67,40 %	119 456	69,55 %	146 639	69,22 %	160 604	65,23 %	186 946	67,42 %	214 234	66,81 %	243 543	63,22 %	364 475	59,02 %	
RÉSULTAT	Excédent	40 580	38,84 %	58 059	33,80 %	72 176	34,07 %	90 450	36,74 %	103 071	37,17 %	115 082	35,89 %	150 931	39,18 %	262 698	42,54 %
	Plus-values à court terme	32	0,03 %	343	0,20 %	316	0,15 %	8		148	0,05 %	480	0,15 %	962	0,25 %	1 011	0,16 %
	Divers à réintégrer	120	0,11 %	401	0,23 %	1 390	0,66 %	1 092	0,44 %	2 493	0,90 %	1 222	0,38 %	913	0,24 %	929	0,15 %
	Bénéfice SCM	41	0,04 %	18	0,01 %	17	0,01 %	2		30	0,01 %	8		18		705	0,11 %
	Frais d'établissement	2				47	0,02 %			4		6		53	0,01 %	1	
	Dotations aux amortissements	1 834	1,76 %	4 648	2,71 %	5 953	2,81 %	7 195	2,92 %	6 678	2,41 %	8 131	2,54 %	8 956	2,32 %	12 467	2,02 %
	Moins-values à court terme	12	0,01 %			12	0,01 %	14	0,01 %	18	0,01 %	261	0,08 %	2		44	0,01 %
	Divers à déduire	539	0,52 %	1 593	0,93 %	5 550	2,62 %	2 648	1,08 %	5 791	2,09 %	6 761	2,11 %	9 495	2,46 %	5 769	0,93 %
	Déficit SCM	209	0,20 %	674	0,39 %	880	0,42 %	578	0,23 %	1 025	0,37 %	1 240	0,39 %	1 000	0,26 %	1 444	0,23 %
	RÉSULTAT	38 178	36,54 %	51 906	30,22 %	61 456	29,01 %	81 118	32,95 %	92 226	33,26 %	100 393	31,31 %	133 316	34,61 %	245 617	39,78 %
	Kilométrage moyen	5352 km		6221 km		8179 km		6669 km		7683 km		7112 km		7828 km		6830 km	
Taux de Charges de structure	33,92 %		33,82 %		34,60 %		31,73 %		31,44 %		31,77 %		27,89 %		26,99 %		

CHIRURGIEN DENTISTE - ÉVOLUTION SUR 10 ANS

En eUR05

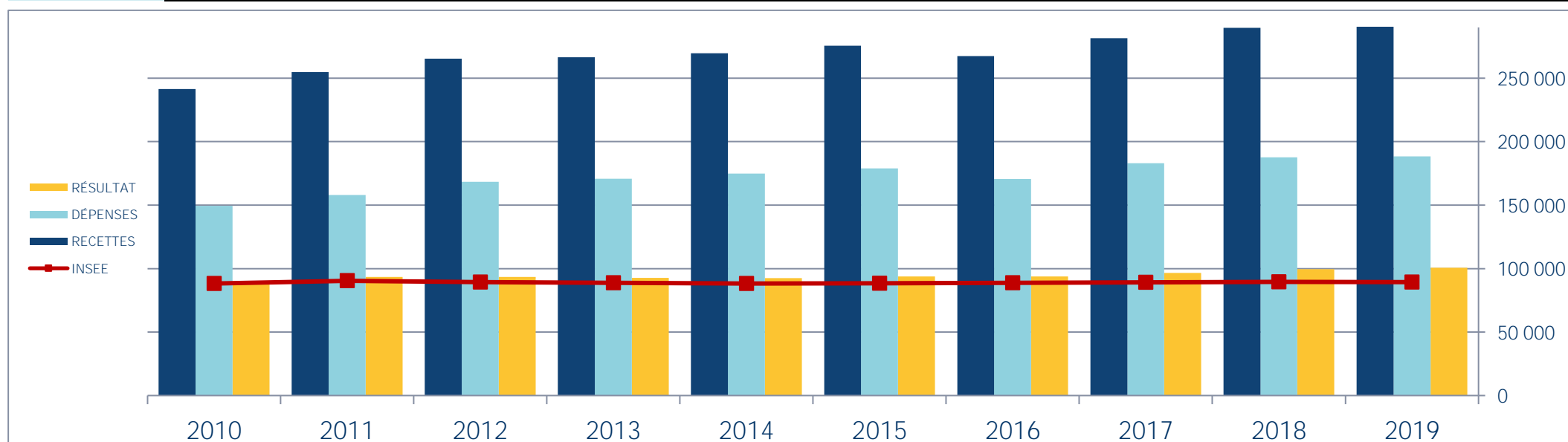
Année	2010	% Var.	2011	% Var.	2012	% Var.	2013	% Var.	2014	% Var.	2015	% Var.	2016	% Var.	2017	% Var.	2018	% Var.	2019
Nb Adhérents	532	10/11	526	11/12	595	12/13	610	13/14	653	14/15	722	15/16	765	16/17	798	17/18	774	18/19	784
RECETTES NETTES	241 439	5,54	254 813	4,16	265 405	0,38	266 409	1,20	269 611	2,20	275 537	-2,98	267 329	5,31	281 531	2,86	289 595	0,84	292 025
Achats	49 183		53 124		56 201		55 544		57 412		58 019		54 975		58 943		59 088		59 474
Ch. de Personnel	26 582		29 274		31 841		32 381		33 325		33 774		32 517		35 026		37 110		35 313
Impôts et Taxes	7 763		8 186		9 016		9 056		9 478		9 800		9 113		10 223		12 717		13 371
Transport et Dépl.	4 195		4 297		4 016		4 060		4 138		4 004		3 909		4 072		4 118		4 047
Ch. Soc. Perso.	26 036		25 761		28 123		29 407		28 916		30 847		29 217		31 582		30 594		31 914
Autres Charges	35 784		37 382		39 242		40 421		41 574		42 474		40 933		43 143		44 009		44 236
TOTAL DÉPENSES	149 543	5,67	158 024	6,59	168 439	1,44	170 869	2,33	174 843	2,33	178 918	-4,61	170 664	7,22	182 989	2,54	187 636	0,38	188 355
RÉSULTAT NET	88 256	5,95	93 506	0,01	93 518	-0,82	92 752	-0,33	92 448	1,40	93 739	0,08	93 812	3,04	96 668	3,07	99 637	0,98	100 612



CHIRURGIEN DENTISTE - ÉVOLUTION SUR 10 ANS

En eUROS

Année	2010	% Var.	2011	% Var.	2012	% Var.	2013	% Var.	2014	% Var.	2015	% Var.	2016	% Var.	2017	% Var.	2018	% Var.	2019
Nb Adhérents	532	10/11	526	11/12	595	12/13	610	13/14	653	14/15	722	15/16	765	16/17	798	17/18	774	18/19	784
RECETTES NETTES	241 439	5,54	254 813	4,16	265 405	0,38	266 409	1,20	269 611	2,20	275 537	-2,98	267 329	5,31	281 531	2,86	289 595	0,84	292 025
Achats	49 183		53 124		56 201		55 544		57 412		58 019		54 975		58 943		59 088		59 474
Ch. de Personnel	26 582		29 274		31 841		32 381		33 325		33 774		32 517		35 026		37 110		35 313
Impôts et Taxes	7 763		8 186		9 016		9 056		9 478		9 800		9 113		10 223		12 717		13 371
Transport et Dépl.	4 195		4 297		4 016		4 060		4 138		4 004		3 909		4 072		4 118		4 047
Ch. Soc. Perso.	26 036		25 761		28 123		29 407		28 916		30 847		29 217		31 582		30 594		31 914
Autres Charges	35 784		37 382		39 242		40 421		41 574		42 474		40 933		43 143		44 009		44 236
TOTAL DÉPENSES	149 543	5,67	158 024	6,59	168 439	1,44	170 869	2,33	174 843	2,33	178 918	-4,61	170 664	7,22	182 989	2,54	187 636	0,38	188 355
RÉSULTAT NET	88 256	5,95	93 506	0,01	93 518	-0,82	92 752	-0,33	92 448	1,40	93 739	0,08	93 812	3,04	96 668	3,07	99 637	0,98	100 612



CHIRURGIEN DENTISTE

SYNTHÈSE DES 20 DERNIÈRES ANNÉES

en euros

ANNÉES :	2000	2001	2002	2003	2004	2005	2006	2007	2008	2009	2010	2011	2012	2013	2014	2015	2016	2017	2018	2019
RECETTES	166 947	169 883	184 496	192 484	198 535	198 708	209 055	220 993	228 453	236 326	241 439	254 813	265 405	266 409	269 611	275 537	267 329	281 531	289 595	292 224
DÉPENSES	96 307	99 813	109 858	114 751	117 735	119 625	127 932	133 514	137 431	148 997	149 543	158 024	168 439	170 869	174 843	178 918	170 664	182 989	187 636	188 355
RÉSULTAT	66 967	67 639	71 943	74 552	77 422	74 769	78 515	83 836	87 798	83 751	88 256	93 506	93 518	92 752	92 448	93 739	93 812	96 668	99 637	100 612

