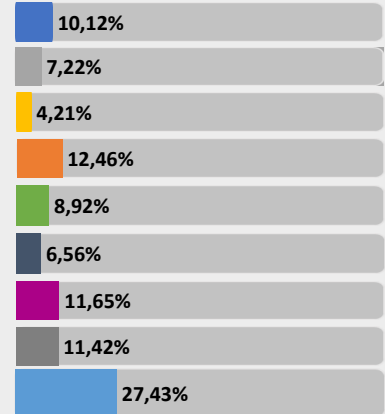
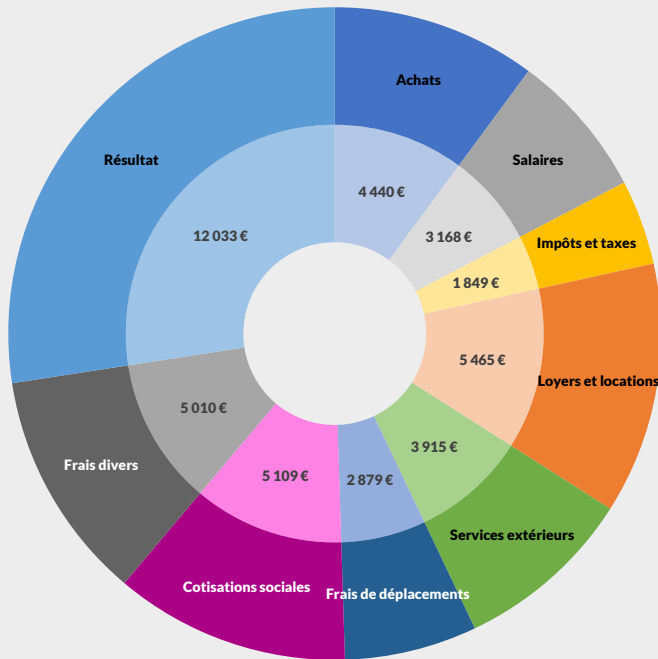




REVENUS 2022

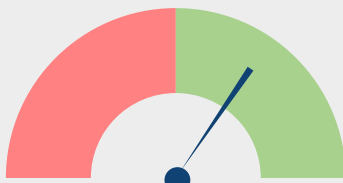
Nombre : 38 adhérents

Répartition des recettes nettes



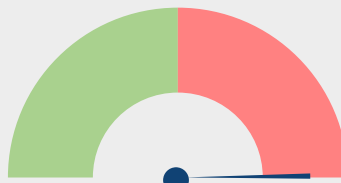
Evolutions des postes entre 2021 et 2022

Recettes nettes



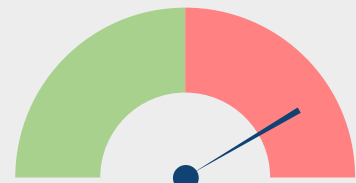
Évolution : +35,8%

Achats



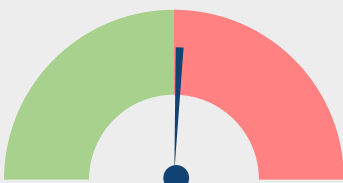
Évolution : +1318,3%

Impôts et taxes



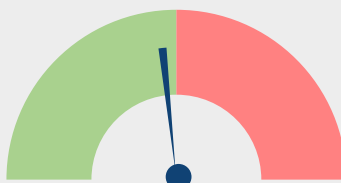
Évolution : +69,64%

Loyers et Locations



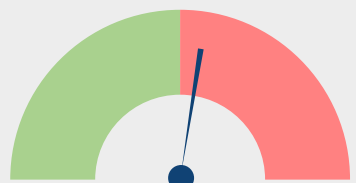
Évolution : +1,86%

Travaux, Fournitures et Services ext.



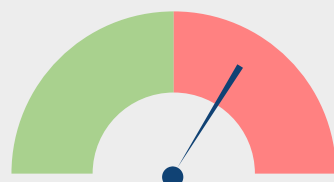
Évolution : -7,82%

Frais de déplacements



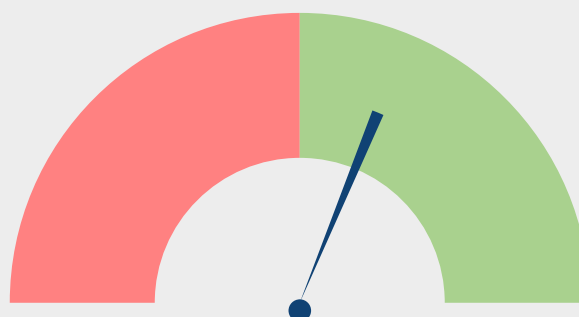
Évolution : +8,26%

Cotisations sociales exploitant



Évolution : +32,6%

Résultat



Évolution : +22%

pour AJ **1** | **2** | mois

1		NOM ET PRENOMS OU DÉNOMINATION		COACHING - DEVELOPPEMENT PERSONNEL														
Nature de l'activité (1)		38 Adhérents										Code activité pour les praticiens médicaux						
N° SIRET												si exercice en société (2)		AV	Nombre d'associés		AS	
Résultat déterminé (2)		d'après les règles « recettes-dépenses »					AK	d'après les règles « créances-dettes »					AL					
Comptabilité tenue (2) :		Hors taxe	CV	<input checked="" type="checkbox"/>	Taxe incluse	CW	Non assujetti à la TVA					AT						
Si vous êtes adhérent d'un organisme agréé (association ou organisme mixte) ou client d'un viseur fiscal		AM	<input checked="" type="checkbox"/>	Année d'adhésion			Nombre de salariés	AP				Salaires nets perçus	AR					
Montant des immobilisations (report du total des bases amortissables hors TVA déductible de la col.4 du tableau I de la déclaration n° 2035)												DA						
R E C E T T E S	1	Recettes encaissées y compris les remboursements de frais (1)										AA	44 768		102,05 %			
	2	À déduire Débours payés pour le compte des clients (2)										AB						
	3	Honoraires rétrocedés (dont suppléments rétrocedés)										(3)	AC	898		2,05 %		
	4	Montant net des recettes										AD	43 870		100,00 %			
	5	Produits financiers (4)										AE	6		0,01 %			
	6	Gains divers (5)										AF	1 879		4,28 %			
	7	TOTAL (ligne 4 à 6)										AG	45 754		104,29 %			
D É P E N S E S  P R O F E S S I O N N E L L E S	8	Achats (6)										BA	4 440		10,12 %			
	9	Frais de personnel		Salaires nets et avantages en nature (7)								BB	3 051		6,95 %			
	10			Charges sociales sur salaires (parts patronale et ouvrière)								BC	118		0,27 %			
	11			Taxe sur la valeur ajoutée								BD						
	12	Impôts et taxes (8)		Contribution économique territoriale								JY	314		0,72 %			
	13			Autres impôts								BS	604		1,38 %			
	14			(9) Contribution sociale généralisée déductible								BV	931		2,12 %			
	15	Loyer et charges locatives										BF	5 108		11,64 %			
	16	Location de matériel et de mobilier – dont redevances de collaboration (10)										BW	357		0,81 %			
	17	Entretien et réparations																
	18	Personnel intérimaire																
	19	Petit outillage (11)																
	20	Chauffage, eau, gaz, électricité																
	21	Honoraires ne constituant pas les rétrocessions (11)																
	22	Primes d'assurances																
	23	Frais de véhicules (12)																
		(cocher la case si évaluation forfaitaire) ...																
24	Autres frais de déplacements (voyages...)...																	
25	Charges sociales personnelles (13)		dont obligatoires					BT	4 195									
			dont cotisations facultatives Madelin		BZ	877		dont facultatives aux nouveaux plans d'épargne retraite			BU	37		5 109 11,65 %				
26	Frais de réception, de représentation et de congrès																	
27	Fournitures de bureau, frais de documentation, de correspondance et de téléphone																	
28	Frais d'actes et de contentieux																	
29	Cotisations syndicales et professionnelles										BY	252		0,57 %				
30	Autres frais divers de gestion																	
31	Frais financiers (14)										BN	144		0,33 %				
32	Pertes diverses (15)										BP	137		0,31 %				
33	TOTAL (lignes 8 à 32)										BR	33 883		77,24 %				

2035 moyenne, en Euros, issue des déclarations n° 2035 des revenus 2022 des Adhérents BNC d'ARCOLIB

NOM ET PRENOMS OU DÉNOMINATION


**COACHING - DEVELOPPEMENT PERSONNEL**

N° SIRET

38 Adhérents

<b>DÉTERMINATION DU RÉSULTAT</b>	<b>4</b>	34	<b>Excédent (ligne 7 – ligne 33)</b>				CA	<b>11 871</b> 27,06 %			
		35	Plus-values à court terme (16)				CB	<b>8</b> 0,02 %			
		36	Divers à réintégrer (17)				CC	<b>1 445</b> 3,29 %			
		37	Bénéfice Société civile de moyen (18)				CD				
		38	TOTAL (ligne 34 à 37)				CE	<b>13 325</b> 30,37 %			
		39	<b>Insuffisance (ligne 33 – ligne 7)</b>				CF				
		40	Frais d'établissement (19)				CG				
		41	Dotation aux amortissements (20)				CH	<b>1 280</b> 2,92 %			
			dont amortissement des éléments incorporels du fonds qui sont indissociables (art. 39, 1 – 2°, al. 3)				BE				
		42	Moins-value à court terme				CK				
		43	Divers à déduire (21)	dont exonération sur le bénéficiaire « zone franche urbaine territoire entrepreneur »	CS	dont l'abondement sur l'épargne salariale	CT	<b>11</b> 0,03 %			
	dont exonération sur le bénéficiaire « entreprise nouvelle »			AW	dont exonération sur le bénéficiaire « jeunes artistes »	CO					
	dont exonération « jeunes entreprises innovantes »			CU	dont déductions « médecins conventionnés de secteur I »	CQ					
	dont exonération médecins « zones déficitaires en offre de soins »			CI	dont aides Fonds de solidarité Covid	CJ					
		44	Déficit Société civile de moyens (18)				CM				
		45	TOTAL (lignes 39 à 44)				CN	<b>1 292</b> 2,95 %			
		46	Bénéfice (ligne 38 – ligne 45)				CP	<b>12 033</b> 27,43 %			
	47	Déficit (ligne 45 – ligne 38)				CR					
<b>5</b>	Taxe sur la valeur ajoutée		Montant de la TVA afférente aux recettes brutes :			CX	<b>4 269</b>				
			Montant de la TVA afférente aux achats (biens et services autres qu'immobilisations) :			CY	<b>1 575</b>				
			dont montant de la TVA afférente aux honoraires rétrocédés :			CZ					
<b>6</b>	Contribution économique territoriale (23)		Recettes provenant d'activités exonérées à titre permanent :			AU					
<b>7</b>	Barèmes kilométriques (évaluation forfaitaire des frais de transport : autos et/ou motos) (B) et (12) (1) Type : T (véhicule de tourisme ; M (Moto) ; V (Vélocycle, scooter) ; (2) mettre une croix dans la colonne ; (3) indiquer : thermique, à hydrogène, hybride, électrique ; (4) indiquer : diesel, super sans plomb, GPL.										
	Désignation des véhicules :		Puissance fiscale	Barème BNC (2)	Barème BIC (2)	Motorisation (3)	Type de carburant (4)	Kilométrage professionnel	Indemnités kilométriques déductibles	Amortissements pratiqués à réintégrer (si véhicules inscrits au registre des immobilisations)	
	Modèle(s)	Type (1)									
				X				<b>6 360</b>			
	Frais réels non couverts par les barèmes kilométriques ----->										
	Total A à reporter ligne 23 de l'annexe 2035 A ; total B à reporter au cadre B de la page 2 de la déclaration 2035								A		B

# STATISTIQUES PAR TRANCHES DE RECETTES - COACHING - DEVELOPPEMENT PERSONNEL

 <b>2022</b> <small>ORGANISME DE GESTION AGRÉÉ AU SERVICE DES AGRICULTEURS, ARTISANS, COMMERÇANTS ET PROFESSIONS LIBÉRALES www.arcolib.fr</small>		Tranche n° 1		Tranche n° 2	
		de 0 € à 34 295 €		de 34 296 € à 266 052 €	
		21 Adhérents		18 Adhérents	
RECETTES	Recettes encaissées	20 368	101,83 %	72 654	102,07 %
	A déduire : Débours payés				
	Honoraires rétrocedés	366	1,83 %	1 470	2,07 %
	<b>Montant net des Recettes</b>	<b>20 002</b>	<b>100,00 %</b>	<b>71 184</b>	<b>100,00 %</b>
	Produits financiers	10	0,05 %		
Gains divers	2 099	10,49 %	1 517	2,13 %	
<b>TOTAL RECETTES</b>		<b>22 111</b>	<b>110,54 %</b>	<b>72 701</b>	<b>102,13 %</b>
DÉPENSES	Achats	164	0,82 %	9 183	12,90 %
	Salaires nets	693	3,46 %	5 632	7,91 %
	Charges sociales sur salaires	55	0,27 %	184	0,26 %
	Taxe sur la Valeur Ajoutée				
	Contrib. Économique Territoriale	194	0,97 %	437	0,61 %
	Autres impôts	168	0,84 %	1 079	1,52 %
	CSG déductible	605	3,02 %	1 260	1,77 %
	Loyers et charges locatives	3 477	17,38 %	6 728	9,45 %
	Location de matériel et mobilier	24	0,12 %	725	1,02 %
	- Entretien et réparations	624	3,12 %	938	1,32 %
	- Personnel intérimaire				
	- Petit outillage	399	1,99 %	1 138	1,60 %
	- Chauffage, eau, gaz, électricité	217	1,08 %	440	0,62 %
	- Honoraires non rétrocedés	1 609	8,04 %	1 714	2,41 %
	- Primes d'assurances	283	1,41 %	510	0,72 %
	<b>TOTAL T.F.S.E.</b>	<b>3 133</b>	<b>15,66 %</b>	<b>4 740</b>	<b>6,66 %</b>
	- Frais de véhicules	2 003	10,01 %	2 588	3,64 %
	- Autres frais de déplacements	364	1,82 %	1 252	1,76 %
	<b>TOTAL TRANSPORTS ET DÉPLACEMENTS</b>	<b>2 367</b>	<b>11,83 %</b>	<b>3 840</b>	<b>5,39 %</b>
	- Charges sociales Obligatoires	2 331	11,65 %	6 137	8,62 %
	- Charges sociales Facultatives Madelin	526	2,63 %	1 239	1,74 %
	- Charges sociales Facultatives NPER	67	0,33 %		
	<b>CHARGES SOCIALES PERSONNELLES</b>	<b>2 923</b>	<b>14,61 %</b>	<b>7 375</b>	<b>10,36 %</b>
- Frais de réception, représentation, congrès	967	4,83 %	1 519	2,13 %	
- Fournitures de bureau, documentation, ...	1 241	6,20 %	3 476	4,88 %	
- Frais d'actes et contentieux	27	0,13 %	17	0,02 %	
- Cotisations syndicales et professionnelles	198	0,99 %	300	0,42 %	
- Autres frais divers de gestion	706	3,53 %	5 363	7,53 %	
<b>TOTAL FRAIS DIVERS DE GESTION</b>	<b>3 139</b>	<b>15,69 %</b>	<b>10 676</b>	<b>15,00 %</b>	
Frais financiers	105	0,52 %	182	0,26 %	
Pertes diverses	8	0,04 %	279	0,39 %	
<b>TOTAL DÉPENSES</b>	<b>17 054</b>	<b>85,26 %</b>	<b>52 321</b>	<b>73,50 %</b>	
RÉSULTAT	Excédent	5 057	25,28 %	20 380	28,63 %
	Plus-values à court terme	15	0,07 %		
	Divers à réintégrer	762	3,81 %	2 207	3,10 %
	Bénéfice SCM				
	Frais d'établissement				
	Dotation aux amortissements	594	2,97 %	2 010	2,82 %
	Moins-values à court terme	1			
	Divers à déduire	20	0,10 %		
	Déficit SCM				
	<b>RÉSULTAT</b>	<b>5 220</b>	<b>26,10 %</b>	<b>20 577</b>	<b>28,91 %</b>
Kilométrage moyen	5 825 km		8 119 km		