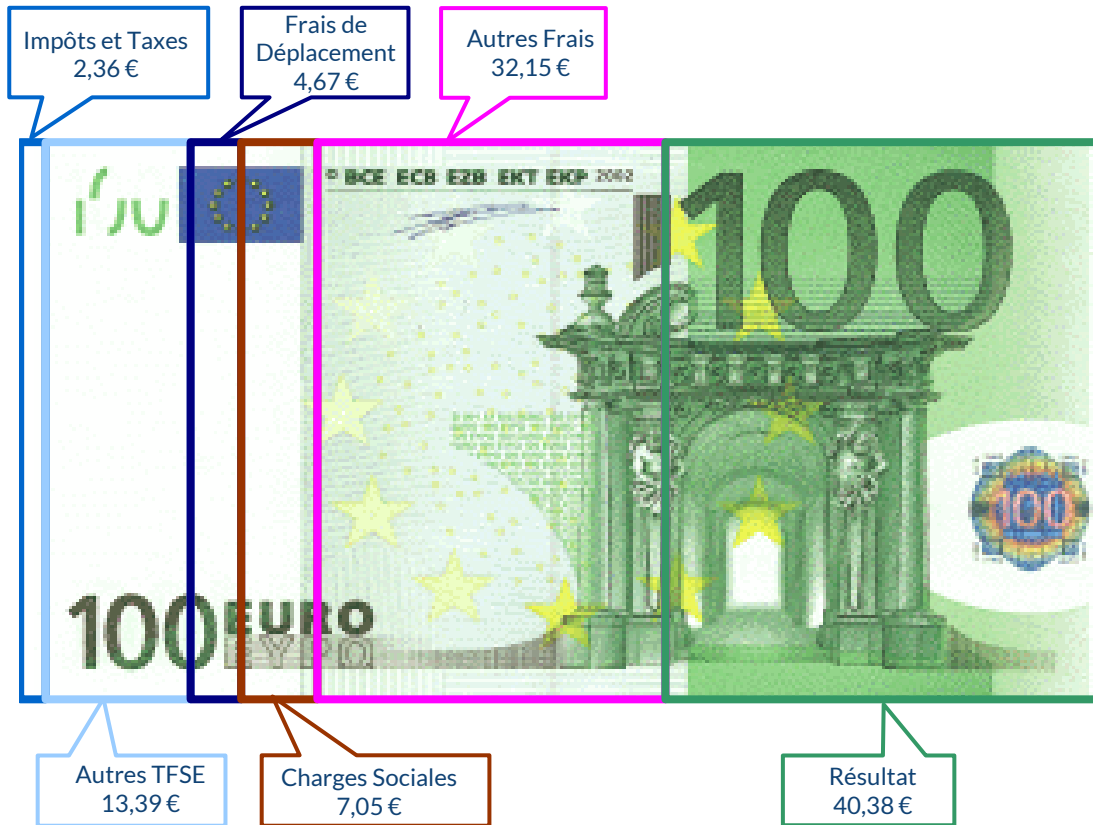
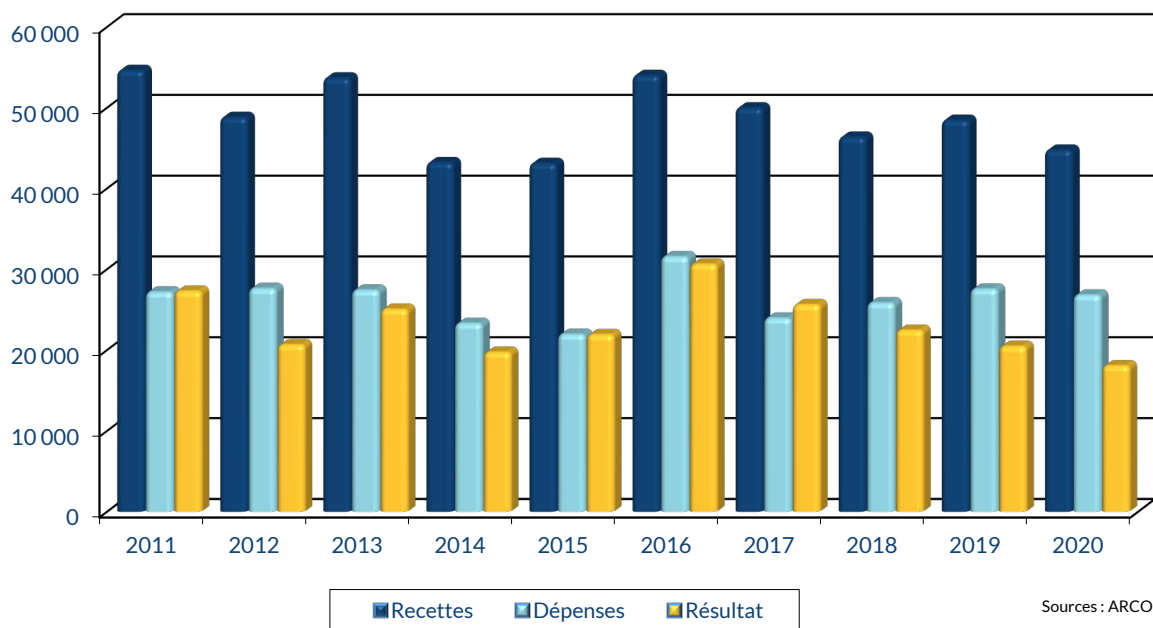


MOYENNE DE L'ACTIVITÉ EN 2020



ÉVOLUTION DE LA PROFESSION SUR 10 ANS



RENNES

8 place du Colombier
BP 40415
35 004 RENNES Cedex

VANNES

1 rue Anita Conti
56 000 VANNES

PARIS

15 avenue Trudaine
75 009 PARIS

COMMISSAIRE AUX COMPTES

MOYENNE DE L'ACTIVITÉ EN 2020

ARCOLIB
ORGANISME DE GESTION AGRÉÉ AU SERVICE
DES PROFESSIONNELS LIBÉRAUX
www.arcolib.fr

REVENUS 2020
COMPTE DE RÉSULTAT FISCAL

N° 2035-A-SD 2021
Si ce formulaire est déposé
sans information d'impôt,
cocher la case « néant » à
côté.
Ne cocher que les cases par ligne
(ne pas porter les totaux)

NOM ET PRENOMS OU DÉNOMINATION : **COMMISSAIRE AUX COMPTES**

N° SIRET : _____

43 Adhérents

N°	LIBÉLÉ	CA	CB	CC	CD	CE	CF	CG	CH	CI	CL	CM	CN	CP	CR	CX	CY	CZ	AU
34	Excédent (ligne 7 – ligne 33)	18 381	4,02 %																
35	Plus-values à court terme (16)	209	0,47 %																
36	Divers à réintégrer (17)	358	0,81 %																
37	Bénéfice Société civile de moyen (18)																		
38	TOTAL (ligne 34 à 37)	18 948	4,32 %																
39	Insuffisance (ligne 33 – ligne 7)																		
40	Frais d'établissement (19)																		
41	Dotations aux amortissements (20)																		
42	Moins-value à court terme																		
43	Dont exonération sur le bénéfice « zone franche urbaine territoire entrepreneur »																		
43	Dont exonération sur le bénéfice « entreprise nouvelle »																		
43	Dont exonération « jeunes entreprises innovantes »																		
43	Dont exonération médecins « zones déficitaires en offre de soins »																		
43	Divers à déduire (21)																		
44	Déficit Société civile de moyens (18)																		
45	TOTAL (lignes 39 à 44)	877	1,96 %																
46	Bénéfice (ligne 38 – ligne 45)	18 071	4,03 %																
47	Déficit (ligne 45 – ligne 38)																		
5	Montant de la TVA afférente aux recettes brutes :																		
5	Montant de la TVA afférente aux achats (biens et services autres qu'immobilisations) :																		
5	Taxe sur la valeur ajoutée																		
6	Contribution économique territoriale (23)																		
6	Recettes provenant d'activités exonérées à titre permanent :																		
7	Barèmes kilométriques (évaluation forfaitaire des frais de transport : autos et/ou motos) (B) et (12)																		
7	(1) Type : T (véhicule de tourisme - M (Moto) ; V (Vélocycle, scooter) ; (2) mettre une croix dans la colonne ; (3) indiquer : super, diesel, super sans plomb, GPL																		

Modèle(s)	Puissance fiscale (1)		Barème BNC (2)	Barème BIC	Kilométrage professionnel	Amortissements prélevés et réintégrés (véhicules inscrits au registre des immobilisations)
	Type (1)	T				
			X		2 826	
Frais réels non couverts par les barèmes kilométriques						
Total A à reporter ligne 23 de l'annexe 2035 A ; total B à reporter au cadre B de la page 2 de la déclaration 2035						
						B

2035 moyenne, en Euros, issue des déclarations n° 2035 des revenus 2020 des Adhérents BNC d'ARCOLIB

ARCOLIB
ORGANISME DE GESTION AGRÉÉ AU SERVICE
DES PROFESSIONNELS LIBÉRAUX
www.arcolib.fr

REVENUS 2020
COMPTE DE RÉSULTAT FISCAL

N° 2035-A-SD 2021
Si ce formulaire est déposé
sans information d'impôt,
cocher la case « néant » à
côté.
Ne cocher que les cases par ligne
(ne pas porter les totaux)

NOM ET PRENOMS OU DÉNOMINATION : **COMMISSAIRE AUX COMPTES**

N° SIRET : _____

43 Adhérents

N°	LIBÉLÉ	AA	AB	AC	AD	AE	AF	AG	BA	BB	BC	BD	BE	BF	BG	BH	BI	BJ	BK	BL	BM	BN	BP	BR
1	Recettes encaissées y compris les remboursements de frais (1)	47 387	105,89 %						5 655	12,66 %														
2	Dotations aux amortissements (2)	85	0,19 %						665	1,40 %														
3	Honoraires rétrocessés (dont suppléments rétrocessés)	2 551	5,70 %	(3)					618	1,38 %														
4	Montant net des recettes	44 751	100,00 %						321	0,79 %														
5	Produits financiers (4)								299	0,69 %														
6	Gains divers (5)	279	0,62 %						438	0,98 %														
7	TOTAL (ligne 4 à 6)	45 201	101,61 %						1 587	3,55 %														
8	Achats (6)								618	1,38 %														
9	Frais de personnel								321	0,79 %														
10	Charges sociales sur salaires (parts patronale et ouvrière)								299	0,69 %														
11	Taxe sur la valeur ajoutée								438	0,98 %														
12	Impôts et taxes								1 587	3,55 %														
13	Autres impôts								37	0,08 %														
14	(9) Contribution sociale généralisée déductible																							
15	Loyer et charges locatives																							
16	Location de matériel et de mobilier – dont redevances de collaboration (10)								281	0,62 %														
17	Entretien et réparations								417	0,92 %														
18	Personnel intermédiaire								76	0,17 %														
19	Petit outillage (11)								5 099	11,39 %														
20	Chauffage, eau, gaz, électricité								119	0,27 %														
21	Honoraires ne constituant pas les rétrocessions (11)								973	2,17 %														
22	Primes d'assurances								1 116	2,49 %														
23	Frais de véhicules (12)																							
24	Autres frais de déplacements (voyages, ...)																							
25	Charges sociales personnelles								2 765	6,12 %														
26	Frais de réception, de représentation et de congrès								368	0,82 %														
27	Fournitures de bureau, frais de documentation, de correspondance et de téléphone								632	1,41 %														
28	Frais d'achat et de contenu								35	0,08 %														
29	Cotisations syndicales et professionnelles								1 218	2,72 %														
30	Autres frais divers de gestion								3 566	7,97 %														
31	Frais financiers (14)								142	0,32 %														
32	Pertes diverses (15)																							
33	TOTAL (lignes 8 à 32)	26 820	59,33 %						5 820	13,01 %														

Modèle(s)	Puissance fiscale (1)		Barème BNC (2)	Barème BIC	Kilométrage professionnel	Amortissements prélevés et réintégrés (véhicules inscrits au registre des immobilisations)
	Type (1)	T				
			X		2 765	
Frais réels non couverts par les barèmes kilométriques						
Total A à reporter ligne 23 de l'annexe 2035 A ; total B à reporter au cadre B de la page 2 de la déclaration 2035						
						B

2035 moyenne, en Euros, issue des déclarations n° 2035 des revenus 2020 des Adhérents BNC d'ARCOLIB

pour AJ **1 2** mois

1		NOM ET PRENOMS OU DÉNOMINATION		COMMISSAIRE AUX COMPTES														
Nature de l'activité (1)		43 Adhérents										Code activité pour les praticiens médicaux						
N° SIRET												si exercice en société (2)	AV		Nombre d'associés	AS		
Résultat déterminé (2)		d'après les règles « recettes-dépenses »				AK	d'après les règles « créances-dettes »				AL							
Comptabilité tenue (2) :		Hors taxe	CV	<input checked="" type="checkbox"/>	Taxe incluse	CW	Non assujetti à la TVA				AT							
Si vous êtes adhérent d'un organisme agréé (association ou organisme mixte) ou client d'un viseur fiscal		AM	<input checked="" type="checkbox"/>	Année d'adhésion			Nombre de salariés	AP						Salaires nets perçus	AR			
Montant des immobilisations (report du total des bases amortissables hors TVA déductible de la col.4 du tableau I de la déclaration n° 2035)		DA																
R E C E T T E S	1	Recettes encaissées y compris les remboursements de frais (1)														AA	47 387	105,89 %
	2	À déduire Débours payés pour le compte des clients (2)														AB	85	0,19 %
	3	Honoraires rétrocedés (dont suppléments rétrocedés) (3)														AC	2 551	5,70 %
	4	Montant net des recettes														AD	44 751	100,00%
	5	Produits financiers (4)														AE		
	6	Gains divers (5)														AF	279	0,62 %
	7	TOTAL (ligne 4 à 6)														AG	45 201	101,01 %
D É P E N S E S P R O F E S S I O N N E L L E S	8	Achats (6)														BA	5 655	12,64 %
	9	Frais de personnel		Salaires nets et avantages en nature (7)												BB	665	1,49 %
	10			Charges sociales sur salaires (parts patronale et ouvrière)												BC	618	1,38 %
	11			Taxe sur la valeur ajoutée												BD		
	12	(8)		Contribution économique territoriale												JY	321	0,72 %
	13			Autres impôts												BS	299	0,67 %
	14			(9) Contribution sociale généralisée déductible												BV	438	0,98 %
	15	Loyer et charges locatives														BF	1 587	3,55 %
	16	Location de matériel et de mobilier – dont redevances de collaboration (10)										BW			BG	37	0,08 %	
	17	Entretien et réparations											281	0,63 %	Total : Travaux, Fournitures et Services Exterieurs			
	18	Personnel intérimaire																
	19	Petit outillage (11)											417	0,93 %				
	20	Chauffage, eau, gaz, électricité											76	0,17 %				
	21	Honoraires ne constituant pas les rétrocessions (11)											5 099	11,39 %				
	22	Primes d'assurances											119	0,27 %				
	23	Frais de véhicules (12)											973	2,17 %	Total : Transport et déplacements			
	(cocher la case si évaluation forfaitaire) ...																	
24	Autres frais de déplacements (voyages...)...											1 116	2,49 %			BH	5 992	13,39 %
25	Charges sociales personnelles (13)		dont obligatoires				BT	2 765				BK	3 155	7,05 %				
			dont cotisations facultatives Madelin		BZ	390	dont facultatives aux nouveaux plans d'épargne retraite		BU									
26	Frais de réception, de représentation et de congrès											368	0,82 %	Total : Frais divers de gestion				
27	Fournitures de bureau, frais de documentation, de correspondance et de téléphone											632	1,41 %					
28	Frais d'actes et de contentieux											35	0,08 %					
29	Cotisations syndicales et professionnelles										BY	1 218	2,72 %					
30	Autres frais divers de gestion											3 566	7,97 %			BM	5 820	13,01 %
31	Frais financiers (14)														BN	142	0,32 %	
32	Pertes diverses (15)														BP			
33	TOTAL (lignes 8 à 32)														BR	26 820	59,93 %	

NOM ET PRENOMS OU DÉNOMINATION


COMMISSAIRE AUX COMPTES

N° SIRET

43 Adhérents

DÉTERMINATION DU RÉSULTAT	4	34	Excédent (ligne 7 – ligne 33)				CA	18 381	41,07 %			
		35	Plus-values à court terme (16)				CB	209	0,47 %			
		36	Divers à réintégrer (17)				CC	358	0,80 %			
		37	Bénéfice Société civile de moyen (18)				CD					
		38	TOTAL (ligne 34 à 37)				CE	18 948	42,34 %			
		39	Insuffisance (ligne 33 – ligne 7)				CF					
		40	Frais d'établissement (19)				CG					
		41	Dotation aux amortissements (20)				CH	510	1,14 %			
		42	Moins-value à court terme				CK					
		43	Divers à déduire (21)	dont exonération sur le bénéfice « zone franche urbaine territoire entrepreneur »	CS			CL	367	0,82 %		
				dont exonération sur le bénéfice « entreprise nouvelle »	AW		dont l'abondement sur l'épargne salariale				CT	
				dont exonération « jeunes entreprises innovantes »	CU		dont exonération sur le bénéfice « jeunes artistes »				CO	
				dont exonération médecins « zones déficitaires en offre de soins »	CI		dont déductions « médecins conventionnés de secteur I »				CQ	
		44	Déficit Société civile de moyens (18)				CM					
	45	TOTAL (lignes 39 à 44)				CN	877	1,96 %				
	46	Bénéfice (ligne 38 – ligne 45)				CP	18 071	40,38 %				
	47	Déficit (ligne 45 – ligne 38)				CR						
5	Taxe sur la valeur ajoutée	Montant de la TVA afférente aux recettes brutes :				CX	8 496					
		Montant de la TVA afférente aux achats (biens et services autres qu'immobilisations) :				CY	3 514					
		dont montant de la TVA afférente aux honoraires rétrocedés :				CZ	313					
6	Contribution économique territoriale (23)	Recettes provenant d'activités exonérées à titre permanent :				AU						
7	Barèmes kilométriques (évaluation forfaitaire des frais de transport : autos et/ou motos) (B) et (12) (1) Type : T (véhicule de tourisme ; M (Moto) ; V (Vélocycle, scooter) ; (2) mettre une croix dans la colonne ; (3) indiquer : super, diesel, super sans plomb, GPL.											
Désignation des véhicules :		Puissance fiscale	Barème BNC (2)	Barème BIC		Kilométrage professionnel	Indemnités kilométriques déductibles	Amortissements pratiqués à réintégrer (si véhicules inscrits au registre des immobilisations)				
Modèle(s)	Type (1)			(2)	Type de carburant (3)							
	T		X			2 826						
Frais réels non couverts par les barèmes kilométriques ----->												
Total A à reporter ligne 23 de l'annexe 2035 A ; total B à reporter au cadre B de la page 2 de la déclaration 2035							A		B			

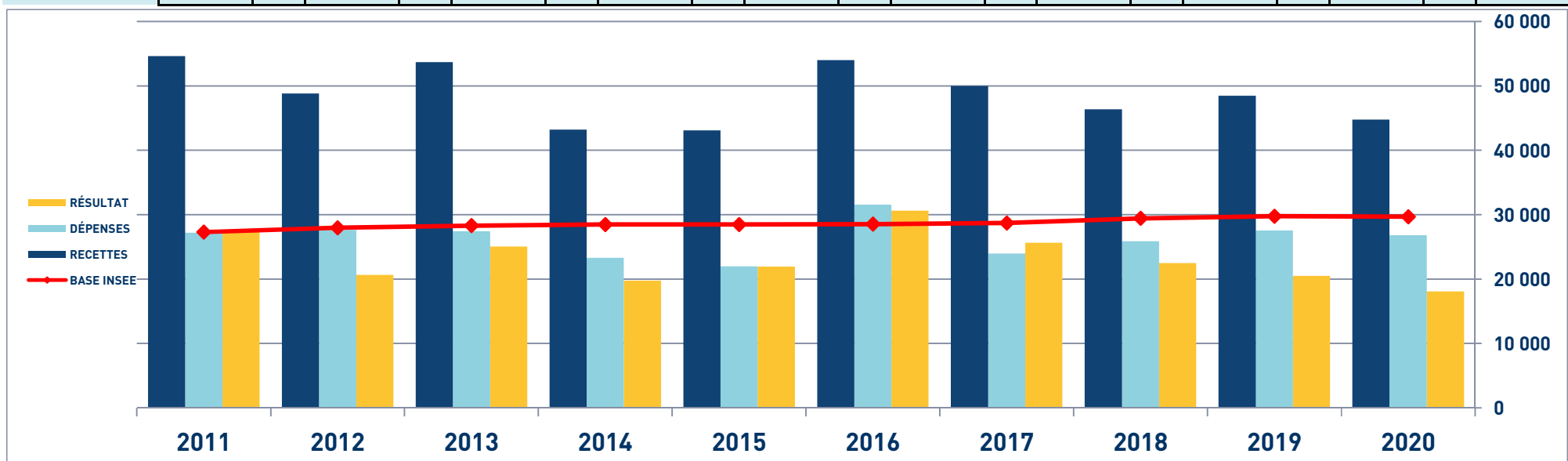
STATISTIQUES PAR TRANCHES DE RECETTES – COMMISSAIRE AUX COMPTES

 2020		Tranche n° 1		Tranche n° 2		
		de 0 € à 28 090 €		de 28 091 € à 454 922 €		
		24 Adhérents		20 Adhérents		
RECETTES	Recettes encaissées	18 439	126,40 %	81 160	100,84 %	
	A déduire : Débours payés			183	0,23 %	
	Honoraires rétrocedés	3 851	26,40 %	863	1,07 %	
	Montant net des Recettes	14 588	100,00 %	80 480	100,00 %	
	Produits financiers					
Gains divers	146	1,00 %	550	0,68 %		
	TOTAL RECETTES	14 735	101,01 %	81 030	100,68 %	
DÉPENSES	Achats	1 070	7,33 %	10 875	13,51 %	
	Salaires nets			1 429	1,78 %	
	Charges sociales sur salaires	138	0,95 %	1 215	1,51 %	
	Taxe sur la Valeur Ajoutée					
	Contrib. Économique Territoriale	215	1,47 %	445	0,55 %	
	Autres impôts	190	1,30 %	415	0,52 %	
	CSG déductible	111	0,76 %	809	1,01 %	
	Loyers et charges locatives	529	3,63 %	2 776	3,45 %	
	Location de matériel et mobilier			80	0,10 %	
	- Entretien et réparations	180	1,23 %	389	0,48 %	
	- Personnel intérimaire					
	- Petit outillage	56	0,38 %	830	1,03 %	
	- Chauffage, eau, gaz, électricité	79	0,54 %	69	0,09 %	
	- Honoraires non rétrocedés	321	2,20 %	10 627	13,20 %	
	- Primes d'assurances	37	0,25 %	212	0,26 %	
		TOTAL T.F.S.E.	672	4,61 %	12 127	15,07 %
	- Frais de véhicules	593	4,06 %	1 421	1,77 %	
	- Autres frais de déplacements	209	1,43 %	2 149	2,67 %	
		TOTAL TRANSPORTS ET DÉPLACEMENTS	802	5,50 %	3 570	4,44 %
	- Charges sociales Obligatoires	1 128	7,73 %	4 591	5,70 %	
	- Charges sociales Facultatives Madelin	43	0,29 %	788	0,98 %	
	- Charges sociales Facultatives NPER					
		CHARGES SOCIALES PERSONNELLES	1 170	8,02 %	5 379	6,68 %
- Frais de réception, représentation, congrès	135	0,93 %	629	0,78 %		
- Fournitures de bureau, documentation, ...	212	1,45 %	1 106	1,37 %		
- Frais d'actes et contentieux	8	0,05 %	65	0,08 %		
- Cotisations syndicales et professionnelles	754	5,17 %	1 771	2,20 %		
- Autres frais divers de gestion	676	4,63 %	6 861	8,53 %		
	TOTAL FRAIS DIVERS DE GESTION	1 786	12,24 %	10 432	12,96 %	
Frais financiers	13	0,09 %	291	0,36 %		
Pertes diverses						
	TOTAL DÉPENSES	6 697	45,91 %	49 843	61,93 %	
RÉSULTAT	Excédent	8 037	55,09 %	31 188	38,75 %	
	Plus-values à court terme			450	0,56 %	
	Divers à réintégrer	401	2,75 %	377	0,47 %	
	Bénéfice SCM					
	Frais d'établissement					
	Dotation aux amortissements	37	0,25 %	1 052	1,31 %	
	Moins-values à court terme					
Divers à déduire	104	0,71 %	790	0,98 %		
Déficit SCM						
	RÉSULTAT	8 297	56,88 %	30 173	37,49 %	
Kilométrage moyen		2 408 km		3 400 km		

COMMISSAIRE AUX COMPTES - ÉVOLUTION SUR 10 ANS

En eUROS

Année	2011	% Var.	2012	% Var.	2013	% Var.	2014	% Var.	2015	% Var.	2016	% Var.	2017	% Var.	2018	% Var.	2019	% Var.	2020
Nb Adhérents	34	11/12	37	12/13	32	13/14	35	14/15	36	15/16	43	16/17	47	17/18	44	18/19	45	19/20	43
RECETTES NETTES	54 619	-10,64	48 809	10,00	53 690	-19,53	43 203	-0,24	43 101	25,29	54 000	-7,43	49 988	-7,27	46 355	4,53	48 453	-7,64	44 751
Ch. de personnel	1 879		733		731		210		828		6 364		839		2 977		1 583		1 283
Impôts et Taxes	2 115		1 772		1 907		2 003		1 603		1 891		1 549		1 447		1 182		1 058
Locations	1 254		1 346		1 672		1 219		994		2 020		1 657		800		1 497		1 624
Transport et Dépl.	4 060		3 241		3 433		2 665		2 902		3 236		3 587		3 848		3 152		2 089
Ch. Soc. Perso.	6 979		7 305		7 677		5 010		3 710		7 130		5 168		3 588		3 580		3 155
Autres Charges	10 902		13 231		12 000		12 205		11 925		10 925		11 167		13 197		16 559		17 611
TOTAL DÉPENSES	27 189	1,61	27 628	-0,75	27 420	-14,98	23 312	-5,79	21 962	43,73	31 566	-24,07	23 967	7,89	25 857	6,56	27 553	-2,66	26 820
RÉSULTAT NET	27 301	-24,31	20 664	21,29	25 064	-21,24	19 741	11,02	21 917	39,77	30 633	-16,35	25 626	-12,34	22 464	-8,85	20 476	-11,75	18 071



COMMISSAIRE AUX COMPTES

SYNTHÈSE DES 20 DERNIÈRES ANNÉES

en euros

ANNÉES :	2001	2002	2003	2004	2005	2006	2007	2008	2009	2010	2011	2012	2013	2014	2015	2016	2017	2018	2019	2020
NB ADHÉRENTS	21	25	26	30	32	34	35	35	34	40	34	37	32	35	36	43	47	44	45	43
RECETTES	47 145	68 530	59 358	63 198	60 684	50 807	68 899	52 792	58 676	58 105	54 619	48 809	53 690	43 203	43 101	54 000	49 988	46 355	48 453	44 751
DÉPENSES	29 916	38 668	31 892	33 715	35 109	26 823	36 953	28 050	29 413	31 430	27 189	27 628	27 420	23 312	21 962	31 566	23 967	25 857	27 553	26 820
RÉSULTAT	17 499	31 858	26 002	27 632	23 659	22 963	30 771	22 942	27 685	25 784	27 301	20 664	25 064	19 741	21 917	30 633	25 626	22 464	20 476	18 071

