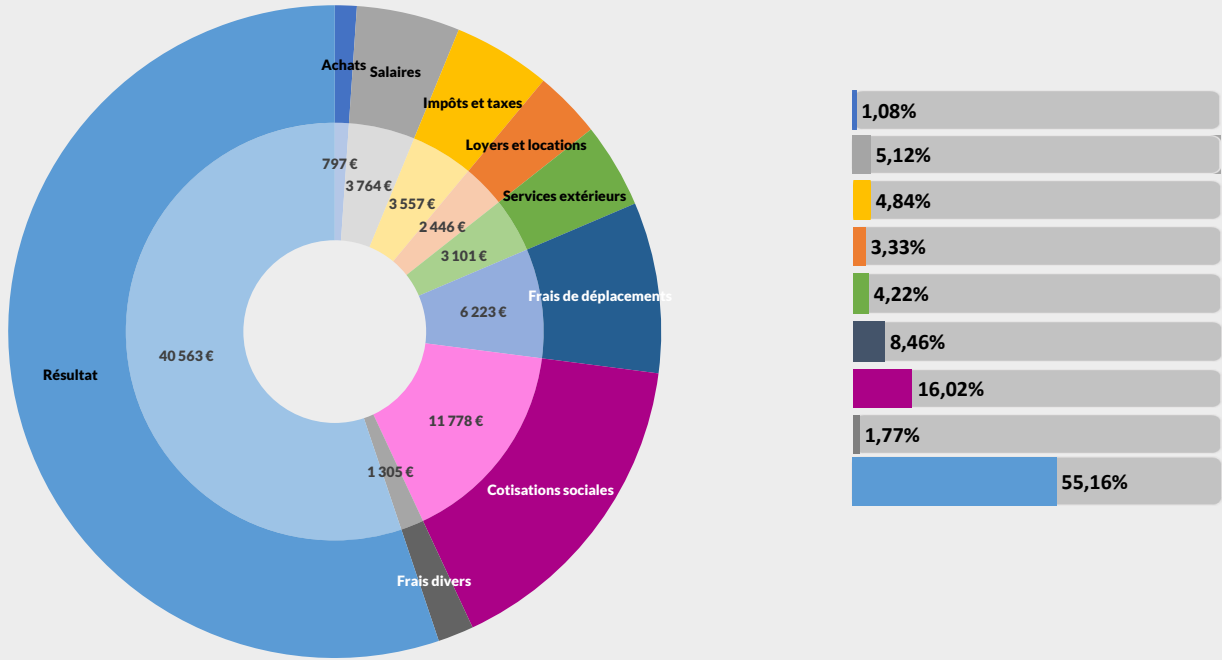




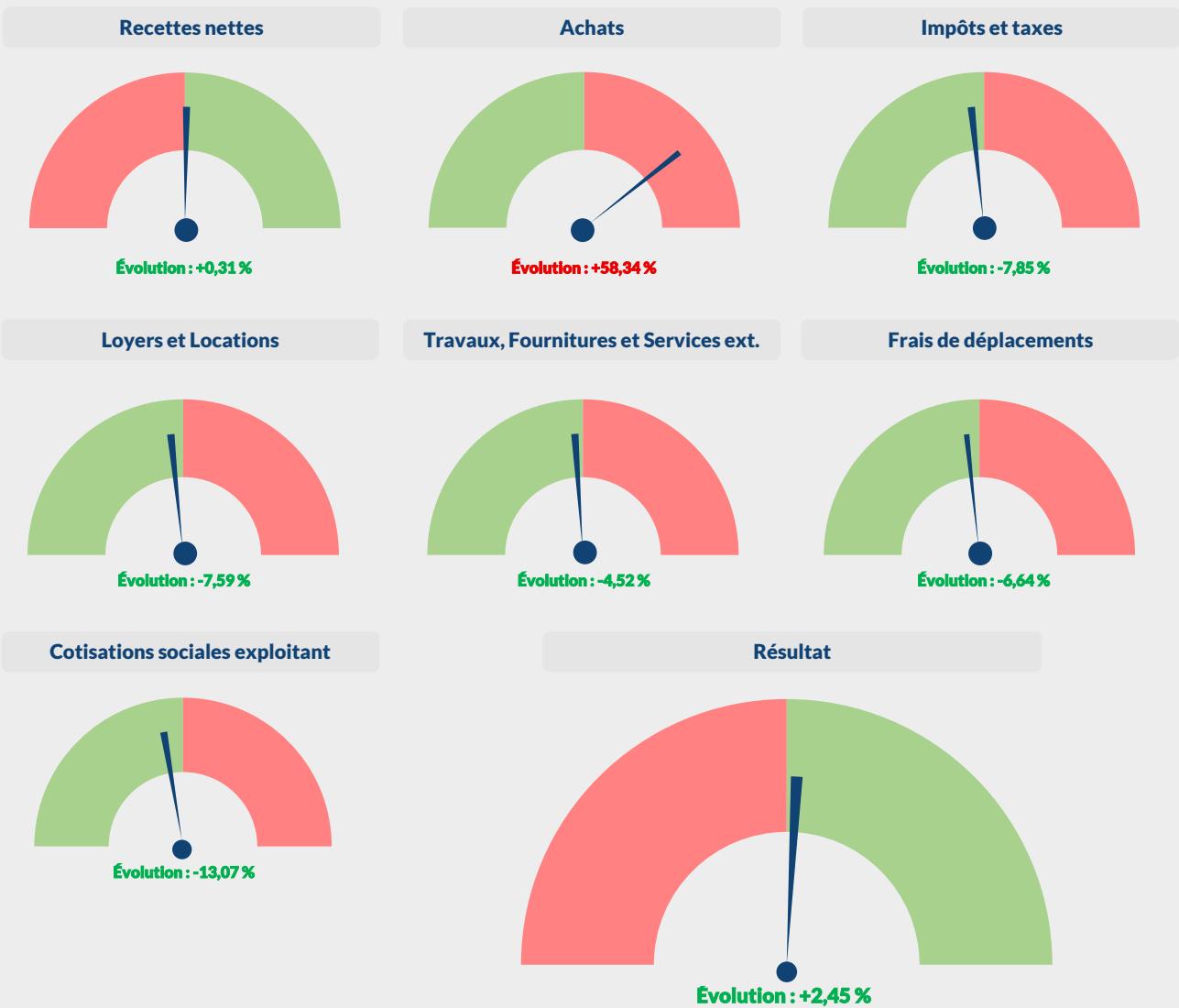
REVENUS 2022

Nombre : 56 adhérents

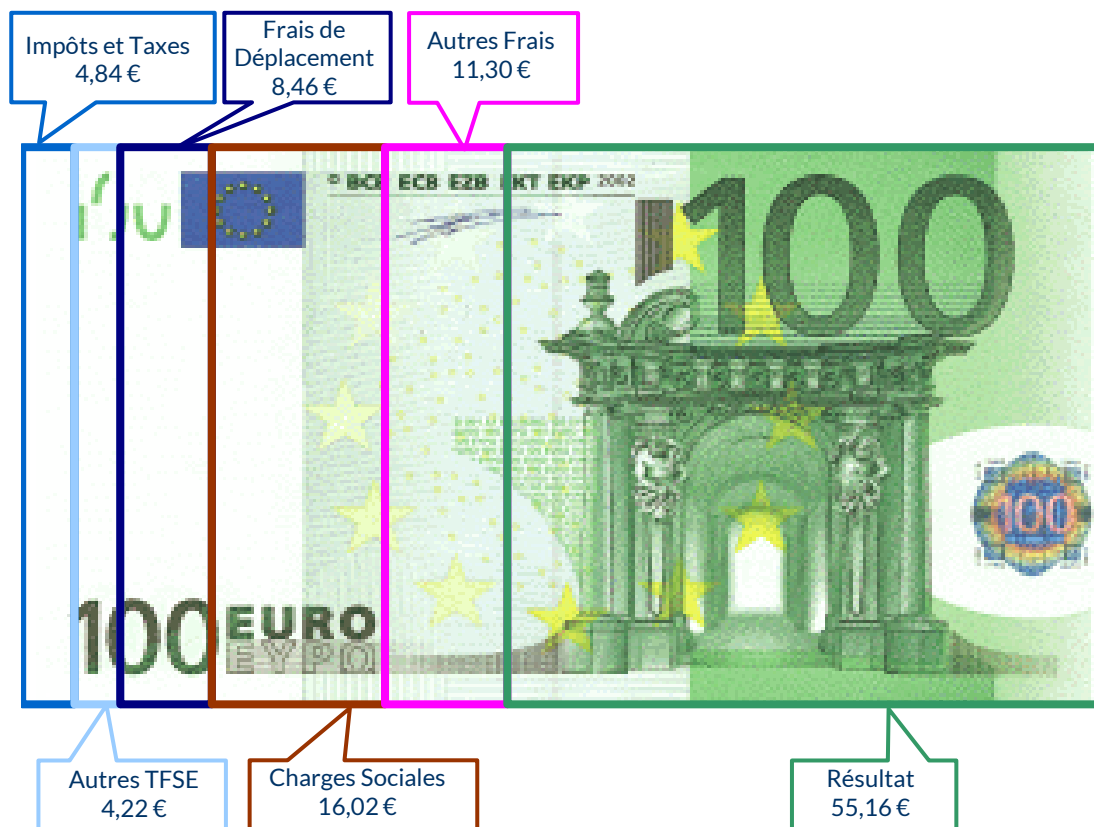
Répartition des recettes nettes



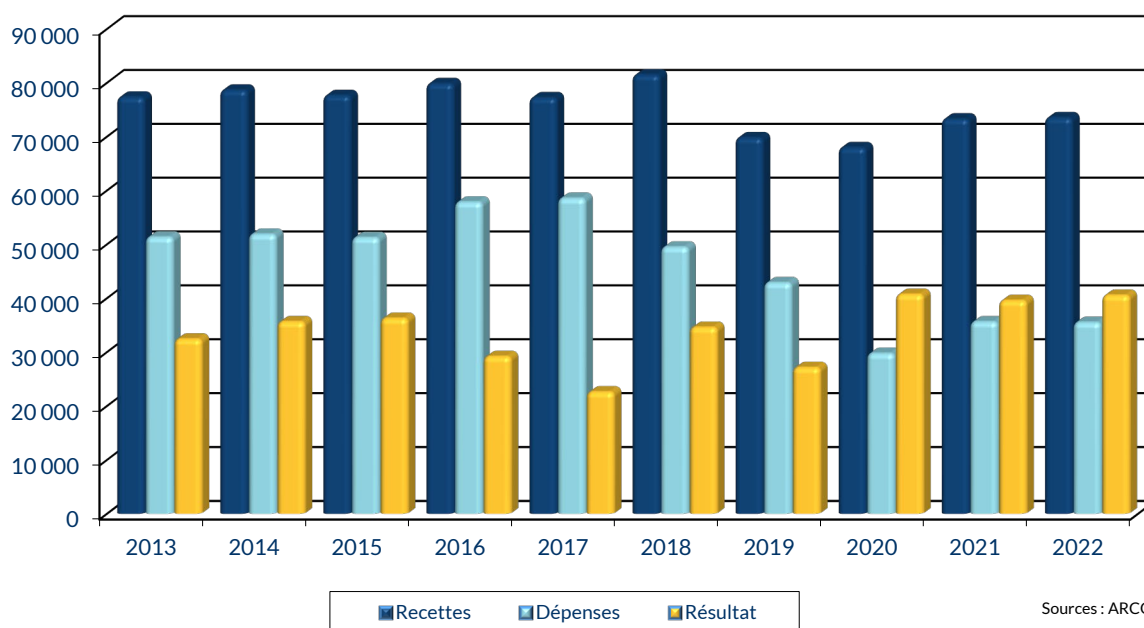
Evolutions des postes entre 2021 et 2022



UTILISATION DE 100 € DE RECETTES EN 2022



ÉVOLUTION DE LA PROFESSION SUR 10 ANS



RENNES
8 place du Colombier
BP 40415
35 004 RENNES Cedex

VANNES
1 rue Anita Conti
56 000 VANNES

PARIS
15 avenue Trudaine
75 009 PARIS

☎ : 02 23 300 600 - @ : contact@arcolib.fr

pour AJ **1** | **2** | mois

1		NOM ET PRENOMS OU DÉNOMINATION		CONSEIL D'ENTREPRISE														
Nature de l'activité (1)		56 Adhérents										Code activité pour les praticiens médicaux						
N° SIRET												si exercice en société (2)		AV	Nombre d'associés		AS	
Résultat déterminé (2)		d'après les règles « recettes-dépenses »					AK	d'après les règles « créances-dettes »					AL					
Comptabilité tenue (2) :		Hors taxe	CV	<input checked="" type="checkbox"/>	Taxe incluse	CW	Non assujetti à la TVA					AT						
Si vous êtes adhérent d'un organisme agréé (association ou organisme mixte) ou client d'un viseur fiscal		AM	<input checked="" type="checkbox"/>	Année d'adhésion			Nombre de salariés		AP			Salaires nets perçus		AR				
Montant des immobilisations (report du total des bases amortissables hors TVA déductible de la col.4 du tableau I de la déclaration n° 2035)												DA						
R E C E T T E S	2	1 Recettes encaissées y compris les remboursements de frais (1)										AA	89 729		122,03 %			
		2 À déduire Débourx payés pour le compte des clients (2)										AB						
		3 Honoraires rétrocedés (dont suppléments rétrocedés) (3)										AC	16 197		22,03 %			
		4 Montant net des recettes										AD	73 532		100,00 %			
		5 Produits financiers (4)										AE	5		0,01 %			
		6 Gains divers (5)										AF	1 305		1,77 %			
		7 TOTAL (ligne 4 à 6)										AG	74 842		101,78 %			
D É P E N S E S P R O F E S S I O N N E L L E S	3	8 Achats (6)										BA	797		1,08 %			
		9 Frais de personnel		Salaires nets et avantages en nature (7)								BB	3 585		4,88 %			
		10		Charges sociales sur salaires (parts patronale et ouvrière)								BC	179		0,24 %			
		11		Taxe sur la valeur ajoutée								BD						
		12		Contribution économique territoriale								JY	348		0,47 %			
		13		Autres impôts								BS	586		0,80 %			
		14		(9) Contribution sociale généralisée déductible								BV	2 622		3,57 %			
		15 Loyer et charges locatives										BF	1 817		2,47 %			
		16 Location de matériel et de mobilier – dont redevances de collaboration (10)										BW	628		0,85 %			
		17 Entretien et réparations												174		0,24 %		
		18 Personnel intérimaire												212		0,29 %		
		19 Petit outillage (11)												300		0,41 %		
		20 Chauffage, eau, gaz, électricité												225		0,31 %		
		21 Honoraires ne constituant pas les rétrocessions (11)												1 868		2,54 %		
		22 Primes d'assurances												320		0,44 %		
		23 Frais de véhicules (12) (cocher la case si évaluation forfaitaire) ...												3 405		4,63 %		
		24 Autres frais de déplacements (voyages...)...												2 818		3,83 %		
		25		Charges sociales personnelles (13)				dont obligatoires				BT	10 423					
				dont cotisations facultatives Madelin		BZ	1 077		dont facultatives aux nouveaux plans d'épargne retraite		BU	278		11 778		16,02 %		
		26 Frais de réception, de représentation et de congrès												1 347		1,83 %		
	27 Fournitures de bureau, frais de documentation, de correspondance et de téléphone												1 073		1,46 %			
	28 Frais d'actes et de contentieux												21		0,03 %			
	29 Cotisations syndicales et professionnelles										BY	229		0,31 %				
	30 Autres frais divers de gestion												960		1,31 %			
	31 Frais financiers (14)										BN	148		0,20 %				
	32 Pertes diverses (15)										BP	92		0,13 %				
	33 TOTAL (lignes 8 à 32)										BR	35 536		48,33 %				

NOM ET PRENOMS OU DÉNOMINATION **CONSEIL D'ENTREPRISE**

N° SIRET

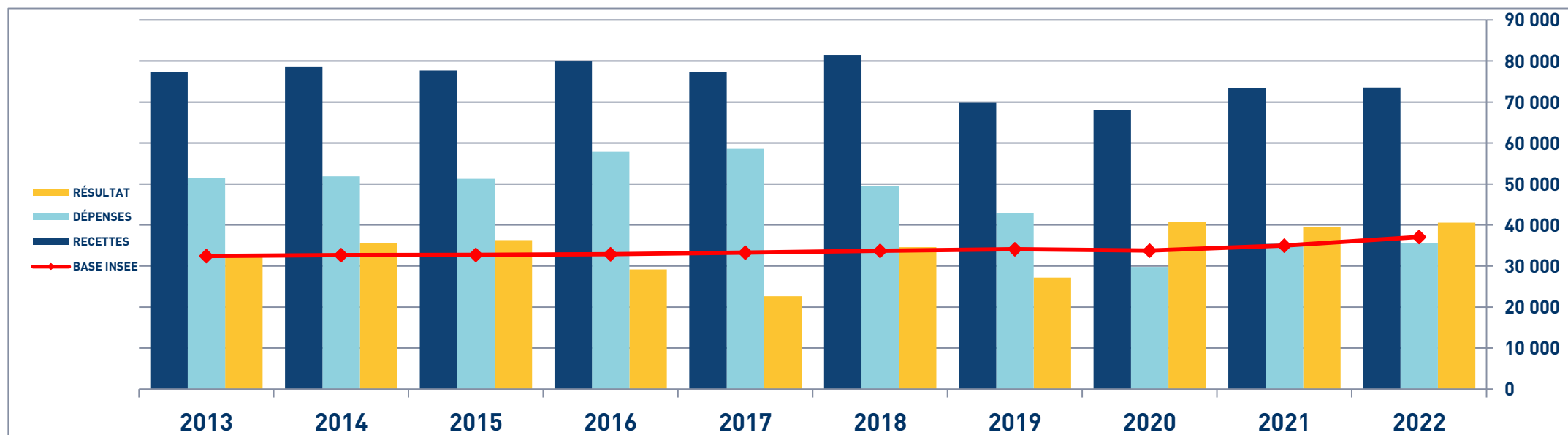
56 Adhérents

DÉTERMINATION DU RÉSULTAT	4	34	Excédent (ligne 7 – ligne 33)					CA	39 306	53,45 %			
		35	Plus-values à court terme (16)					CB	269	0,37 %			
		36	Divers à réintégrer (17)					CC	3 343	4,55 %			
		37	Bénéfice Société civile de moyen (18)					CD					
		38	TOTAL (ligne 34 à 37)					CE	42 919	58,37 %			
		39	Insuffisance (ligne 33 – ligne 7)					CF					
		40	Frais d'établissement (19)					CG	44	0,06 %			
		41	Dotation aux amortissements (20)					CH	1 040	1,41 %			
			dont amortissement des éléments incorporels du fonds qui sont indissociables (art. 39, 1 – 2°, al. 3)					BE					
		42	Moins-value à court terme					CK	26	0,04 %			
		43	Divers à déduire (21)	dont exonération sur le bénéfice « zone franche urbaine territoire entrepreneur »	CS	273	dont l'abondement sur l'épargne salariale	CT		1 247	1,70 %		
				dont exonération sur le bénéfice « entreprise nouvelle »	AW	976	dont exonération sur le bénéfice « jeunes artistes »	CO					
				dont exonération « jeunes entreprises innovantes »	CU		dont déductions « médecins conventionnés de secteur I »	CQ					
				dont exonération médecins « zones déficitaires en offre de soins »	CI		dont aides Fonds de solidarité Covid	CJ					
	44	Déficit Société civile de moyens (18)					CM						
	45	TOTAL (lignes 39 à 44)					CN	2 356	3,20 %				
	46	Bénéfice (ligne 38 – ligne 45)					CP	40 563	55,16 %				
	47	Déficit (ligne 45 – ligne 38)					CR						
	5	Taxe sur la valeur ajoutée	Montant de la TVA afférente aux recettes brutes :					CX	11 452				
			Montant de la TVA afférente aux achats (biens et services autres qu'immobilisations) :					CY	1 973				
			dont montant de la TVA afférente aux honoraires rétrocédés :					CZ	1 103				
	6	Contribution économique territoriale (23)	Recettes provenant d'activités exonérées à titre permanent :					AU					
	7	Barèmes kilométriques (évaluation forfaitaire des frais de transport : autos et/ou motos) (B) et (12) (1) Type : T (véhicule de tourisme ; M (Moto) ; V (Vélocycle, scooter) ; (2) mettre une croix dans la colonne ; (3) indiquer : thermique, à hydrogène, hybride, électrique ; (4) indiquer : diesel, super sans plomb, GPL.											
		Désignation des véhicules :		Puissance fiscale	Barème BNC (2)	Barème BIC (2)	Motorisation (3)	Type de carburant (4)	Kilométrage professionnel	Indemnités kilométriques déductibles	Amortissements pratiqués à réintégrer (si véhicules inscrits au registre des immobilisations)		
		Modèle(s)	Type (1)						12 095				
		Frais réels non couverts par les barèmes kilométriques ----->											
		Total A à reporter ligne 23 de l'annexe 2035 A ; total B à reporter au cadre B de la page 2 de la déclaration 2035								A		B	

CONSEIL D'ENTREPRISE - ÉVOLUTION SUR 10 ANS

En eUROS

Année	2013	% Var.	2014	% Var.	2015	% Var.	2016	% Var.	2017	% Var.	2018	% Var.	2019	% Var.	2020	% Var.	2021	% Var.	2022
Nb Adhérents	44	13/14	42	14/15	58	15/16	62	16/17	50	17/18	54	18/19	46	19/20	52	20/21	53	21/22	56
RECETTES NETTES	77 358	1,69	78 665	-1,28	77 657	2,85	79 869	-3,28	77 253	5,48	81 488	-14,32	69 821	-2,64	67 979	7,84	73 308	0,31	73 532
Ch. de personnel	6 634		5 699		6 933		6 801		6 631		5 935		6 258		2 031		1 537		3 764
Impôts et Taxes	3 085		3 250		2 769		2 465		2 408		3 406		2 959		1 887		3 860		3 556
Transport et Dépl.	10 352		12 231		11 542		11 638		11 882		10 778		10 312		6 133		6 666		6 223
Ch. Soc. Perso.	11 392		10 446		10 169		9 293		9 957		8 399		8 293		7 046		13 550		11 778
Autres Charges	19 908		20 273		19 867		27 677		27 705		20 997		15 077		12 688		10 035		10 215
TOTAL DÉPENSES	51 371	1,03	51 899	-1,19	51 280	12,86	57 874	1,23	58 583	-15,48	49 515	-13,36	42 899	-30,57	29 785	19,68	35 648	-0,31	35 536
RÉSULTAT NET	32 442	9,93	35 665	1,75	36 290	-19,54	29 199	-22,49	22 633	52,94	34 614	-21,54	27 158	49,97	40 728	-2,78	39 594	2,45	40 563



STATISTIQUES PAR TRANCHES DE RECETTES - CONSEIL D'ENTREPRISE



2022

		Tranche n° 1		Tranche n° 2		Tranche n° 3		
		de 0 € à 46 000 €		de 46 001 € à 89 075 €		de 89 076 € à 412 412 €		
		20 Adhérents		20 Adhérents		18 Adhérents		
RECETTES	Recettes encaissées	22 455	104,08 %	62 780	100,88 %	191 956	134,10 %	
	A déduire : Débours payés Honoraires rétrocedés	879	4,07 %	546	0,88 %	48 807	34,10 %	
	Montant net des Recettes	21 575	10	62 234	10	143 149	10	
	Produits financiers			3		11	0,01 %	
	Gains divers	3 573	16,56 %	381	0,61 %	2		
	TOTAL RECETTES	25 149	116,57 %	62 619	100,62 %	143 162	100,01 %	
DÉPENSES	Achats			45	0,07 %	2 428	1,70 %	
	Salaires nets	2 223	10,30 %	12	0,02 %	8 668	6,06 %	
	Charges sociales sur salaires					557	0,39 %	
	Taxe sur la Valeur Ajoutée							
	Contrib. Économique Territoriale	228	1,06 %	292	0,47 %	593	0,41 %	
	Autres impôts	151	0,70 %	904	1,45 %	678	0,47 %	
	CSG déductible	1 358	6,29 %	2 102	3,38 %	5 033	3,52 %	
	Loyers et charges locatives	867	4,02 %	1 275	2,05 %	3 441	2,40 %	
	Location de matériel et mobilier	31	0,14 %	628	1,01 %	1 226	0,86 %	
	- Entretien et réparations	156	0,72 %	130	0,21 %	224	0,16 %	
	- Personnel intérimaire					660	0,46 %	
	- Petit outillage	168	0,78 %	193	0,31 %	533	0,37 %	
	- Chauffage, eau, gaz, électricité	98	0,45 %	185	0,30 %	386	0,27 %	
	- Honoraires non rétrocedés	838	3,88 %	2 084	3,35 %	2 694	1,88 %	
	- Primes d'assurances	202	0,94 %	366	0,59 %	426	0,30 %	
		TOTAL T.F.S.E.	1 463	6,78 %	2 958	4,75 %	4 924	3,44 %
	- Frais de véhicules	1 933	8,96 %	5 431	8,73 %	2 861	2,00 %	
	- Autres frais de déplacements	442	2,05 %	2 181	3,50 %	5 883	4,11 %	
		TOTAL TRANSPORTS ET DÉPLAC.	2 375	11,01 %	7 612	12,23 %	8 744	6,11 %
	- Charges sociales Obligatoires	4 157	19,27 %	7 393	11,88 %	20 129	14,06 %	
- Facultatifs Madelin	914	4,24 %	1 106	1,78 %	1 335	0,93 %		
- Facultatifs NPER			778	1,25 %				
	CHARGES SOCIALES PERSONNELLES	5 071	23,50 %	9 277	14,91 %	21 464	14,99 %	
- Frais de réception, représ.	312	1,45 %	1 265	2,03 %	2 437	1,70 %		
- Fournitures de bureau, doc...	775	3,59 %	1 157	1,86 %	1 282	0,90 %		
- Frais d'actes et contentieux	20	0,09 %	2		41	0,03 %		
- Cotisations syndicales et prof.	117	0,54 %	261	0,42 %	327	0,23 %		
- Autres frais divers de gestion	334	1,55 %	1 448	2,33 %	1 054	0,74 %		
	TOTAL FRAIS DIVERS DE GESTION	1 559	7,23 %	4 134	6,64 %	5 142	3,59 %	
Frais financiers	28	0,13 %	89	0,14 %	330	0,23 %		
Pertes diverses			30	0,05 %	253	0,18 %		
	TOTAL DÉPENSES	15 356	71,17 %	29 356	47,17 %	63 483	44,35 %	
RÉSULTAT	Excédent	9 793	45,39 %	33 262	53,45 %	79 679	55,66 %	
	Plus-values à court terme					838	0,59 %	
	Divers à réintégrer	2 578	11,95 %	548	0,88 %	6 928	4,84 %	
	Bénéfice SCM							
	Frais d'établissement	123	0,57 %					
	Dotation aux amortissements	673	3,12 %	281	0,45 %	2 196	1,53 %	
	Moins-values à court terme			20	0,03 %	58	0,04 %	
	Divers à déduire			742	1,19 %	3 054	2,13 %	
	Déficit SCM							
		RÉSULTAT	11 576	53,65 %	32 767	52,65 %	82 138	57,38 %
Kilométrage moyen		7 782 km		13 145 km		17 386 km		