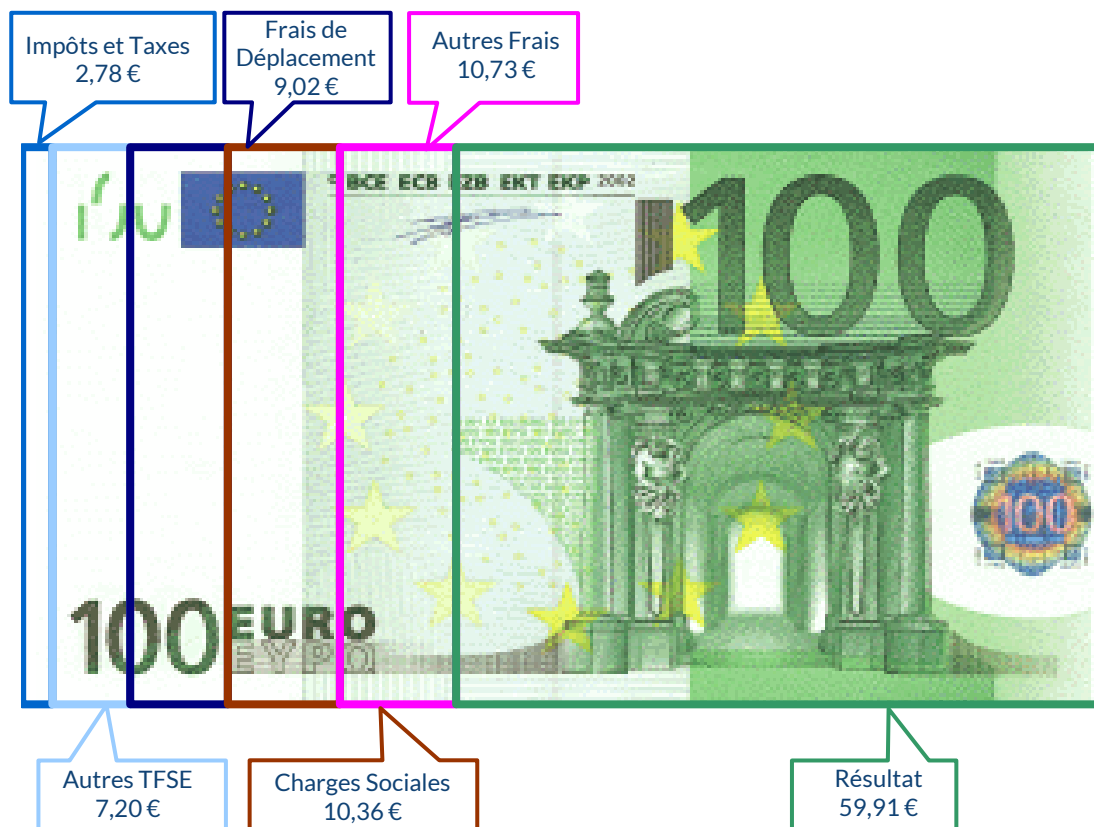
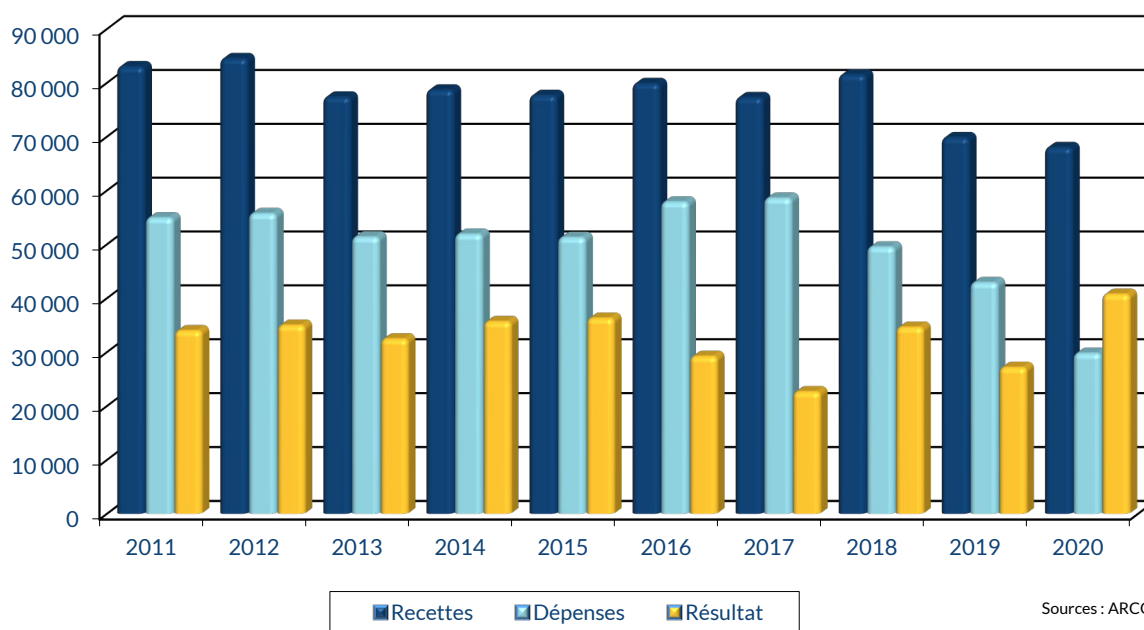


UTILISATION DE 100 € DE RECETTES EN 2020



ÉVOLUTION DE LA PROFESSION SUR 10 ANS



RENNES

8 place du Colombier
BP 40415
35 004 RENNES Cedex

VANNES

1 rue Anita Conti
56 000 VANNES

PARIS

15 avenue Trudaine
75 009 PARIS

NOM ET PRENOMS OU DÉNOMINATION		CONSEIL D'ENTREPRISE	
N° SIRET	si exercé en société (2)	AV	AS
52 Adhérents			
Résultat déduit (2)	d'après les règles « recettes-dépenses »	AK	
Comptabilité tenue (2)	Hors taxe (CV) / Taxe incluse (CW)		AT
Si vous êtes adhérent d'un organisme agréé (association ou organisme mixte) ou client d'un verseur fiscal	Année de déduction	AP	AR
Montant des immobilisations (report du total des bases amortissables hors TVA déductible de la col. 4 du tableau I de la déclaration n° 2035)	DA		
1 Recettes encaissées y compris les remboursements de frais (1)	AA	75 097	110,47 %
2 A déduire	AB		
3 Déductions	AC	7 118	10,42 %
4 Honoraires rattachés (dont suppléments rattachés)	(3)		
5 Montant net des recettes	AD	67 979	100,00 %
6 Produits financiers (4)	AE	3	
7 Gains divers (5)	AF	5 858	8,62 %
TOTAL (ligne 4 à 8)	AG	73 841	108,62 %
8 Achats (6)	BA	1 767	2,40 %
9 Frais de personnel	BB	1 972	2,69 %
10 Charges sociales sur salaires (parts patronale et ouvrière)	BC	59	0,08 %
11 Taxe sur la valeur ajoutée	BD		
12 Impôts et taxes	JY	334	0,46 %
13 Autres impôts	BS	372	0,51 %
14 (9) Contribution sociale généralisée déductible	BV	1 181	1,74 %
15 Loyer et charges locales	BF	1 934	2,64 %
16 Location de matériel et de mobilier - dont redevances de collaboration (10)	BW	587	0,80 %
17 Entretien et réparations	BX	99	0,13 %
18 Personnel intérimaire	1 793	2,44 %	
19 Petit outillage (11)	594	0,81 %	
20 Chauffage, eau, gaz, électricité	173	0,24 %	
21 Honoraires ne constituant pas les rétrocessions (11)	1 911	2,60 %	
22 Primes d'assurances	323	0,44 %	
23 Frais de véhicules (12)	3 734	5,07 %	
24 Autres frais de déplacements (voyages, ...)	2 399	3,26 %	
25 Charges sociales personnelles (13)	5 750	7,79 %	
26 Frais de réception, de représentation et de congrès	774	1,06 %	
27 Fournitures de bureau, frais de documentation, de correspondance et de téléphone	1 182	1,61 %	
28 Frais d'actes et de contentieux	44	0,06 %	
29 Cotisations syndicales et professionnelles	192	0,26 %	
30 Autres frais divers de gestion	1 225	1,65 %	
31 Frais financiers (14)			
32 Pertes diverses (15)			
TOTAL (lignes 8 à 32)	BR	29 785	40,48 %
33			

2035 moyenne, en Euros, issues des déclarations n° 2035 des revenus 2020 des Adhérents BNC d'ARCOLIB

NOM ET PRENOMS OU DÉNOMINATION		CONSEIL D'ENTREPRISE	
N° SIRET	si exercé en société (2)	AV	AS
52 Adhérents			
4 Excédent (ligne 7 - ligne 33)	CA	44 056	60,81 %
35 Plus-values à court terme (16)	CB	1	
36 Divers à réintégrer (17)	CC	1 716	2,35 %
37 Bénéfice Société civile de moyen (18)	CD		
38	CE	45 772	63,23 %
TOTAL (ligne 34 à 37)			
39 Insuffisance (ligne 33 - ligne 7)	CF		
40 Frais d'établissement (19)	CG	41	0,05 %
41 Déduction aux amortissements (20)	CH	581	0,80 %
42 Moins-value à court terme	CI	26	0,04 %
(dont exonération sur le bénéfice « entreprise nouvelle »)	CS		
(dont exonération sur le bénéfice « entreprise nouvelle »)	AM	207	
(dont exonération « jeunes entreprises innovantes »)	CU		
(dont exonération médecins « zones défavorisées en offre de soins »)	CI		
(dont exonération « jeunes entreprises innovantes »)	CO		
(dont exonération « jeunes entreprises innovantes »)	CQ		
43	CT		
44 Déficit Société civile de moyen (18)	CM	5 044	7,02 %
45	CN		
TOTAL (lignes 39 à 44)			
46 Bénéfice (ligne 38 - ligne 45)	CP	40 728	56,91 %
47 Déficit (ligne 45 - ligne 38)	CR		
5	CX	10 041	
Montant de la TVA afférente aux recettes brutes :	CY	1 649	
Montant de la TVA afférente aux achats (biens et services autres qu'immobilisations) :	CZ	322	
6 Contribution économique territoriale (23)	AU		
7			
Barèmes kilométriques (évaluation forfaitaire des frais de transport : autos et/ou motos) (B) et (12)			
(1) Type : T (véhicule de tourisme) ; M (Moto) ; V (Véhicule, scooter) ; (2) mettre une croix dans la colonne ; (3) indiquer : super, diesel, super sans plomb, GPL			
Désignation des véhicules :			
Modèle(s)	Type (1)	Barème BNC (2)	Barème BIC
		Puissance fiscale (3)	Kilométrage professionnel
	T	X	11 150
Frais réels non couverts par les barèmes kilométriques			
Total A à reporter ligne 23 de l'annexe 2035 A ; total B à reporter au cadre B de la page 2 de la déclaration 2035	A	B	

2035 moyenne, en Euros, issues des déclarations n° 2035 des revenus 2020 des Adhérents BNC d'ARCOLIB

CONSEIL D'ENTREPRISE

MOYENNE DE L'ACTIVITÉ EN 2020

pour AJ **1 2** mois

1		NOM ET PRENOMS OU DÉNOMINATION		CONSEIL D'ENTREPRISE											
Nature de l'activité (1)		52 Adhérents										Code activité pour les praticiens médicaux			
N° SIRET												si exercice en société (2)	AV	Nombre d'associés	AS
Résultat déterminé (2)		d'après les règles « recettes-dépenses »				AK	d'après les règles « créances-dettes »				AL				
Comptabilité tenue (2) :		Hors taxe	CV	<input checked="" type="checkbox"/>	Taxe incluse	CW	Non assujetti à la TVA				AT				
Si vous êtes adhérent d'un organisme agréé (association ou organisme mixte) ou client d'un viseur fiscal		AM	<input checked="" type="checkbox"/>	Année d'adhésion			Nombre de salariés	AP				Salaires nets perçus	AR		
Montant des immobilisations (report du total des bases amortissables hors TVA déductible de la col.4 du tableau I de la déclaration n° 2035)		DA													
R E C E T T E S	1	Recettes encaissées y compris les remboursements de frais (1)										AA	75 097	110,47 %	
	2	À déduire Débours payés pour le compte des clients (2)										AB			
	3	Honoraires rétrocedés (dont suppléments rétrocedés) (3)										AC	7 118	10,47 %	
	4	Montant net des recettes										AD	67 979	100,00 %	
	5	Produits financiers (4)										AE	3		
	6	Gains divers (5)										AF	5 858	8,62 %	
	7	TOTAL (ligne 4 à 6)										AG	73 841	108,62 %	
D É P E N S E S P R O F E S S I O N N E L L E S	8	Achats (6)										BA	1 767	2,60 %	
	9	Frais de personnel Salaires nets et avantages en nature (7)										BB	1 972	2,90 %	
	10	Charges sociales sur salaires (parts patronale et ouvrière)										BC	59	0,09 %	
	11	Taxe sur la valeur ajoutée										BD			
	12	Impôts et taxes (8) Contribution économique territoriale										JY	334	0,49 %	
	13	Autres impôts										BS	372	0,55 %	
	14	(9) Contribution sociale généralisée déductible										BV	1 181	1,74 %	
	15	Loyer et charges locatives										BF	1 934	2,84 %	
	16	Location de matériel et de mobilier – dont redevances de collaboration (10)										BW	587	0,86 %	
	17	Entretien et réparations 99 0,15 %										Total : Travaux, Fournitures et Services Extérieurs	BH	4 892	7,20 %
	18	Personnel intérimaire 1 793 2,64 %													
	19	Petit outillage (11) 594 0,87 %													
	20	Chauffage, eau, gaz, électricité 173 0,25 %													
	21	Honoraires ne constituant pas les rétrocessions (11) 1 911 2,81 %													
	22	Primes d'assurances 323 0,48 %										Total : Transport et déplacements	BJ	6 133	9,02 %
	23	Frais de véhicules (12) 3 734 5,49 %													
		(cocher la case si évaluation forfaitaire) ...													
	24	Autres frais de déplacements (voyages...)... 2 399 3,53 %													
	25	Charges sociales personnelles (13)		dont obligatoires			BT	5 750				BK	7 046	10,36 %	
				dont cotisations facultatives Madelin		BZ	1 270	dont facultatives aux nouveaux plans d'épargne retraite		BU	26				
26	Frais de réception, de représentation et de congrès 774 1,14 %										Total : Frais divers de gestion	BM	3 418	5,03 %	
27	Fournitures de bureau, frais de documentation, de correspondance et de téléphone 1 182 1,74 %														
28	Frais d'actes et de contentieux 44 0,06 %														
29	Cotisations syndicales et professionnelles BY 192 0,28 %														
30	Autres frais divers de gestion 1 225 1,80 %														
31	Frais financiers (14)										BN	81	0,12 %		
32	Pertes diverses (15)										BP	7	0,01 %		
33	TOTAL (lignes 8 à 32)										BR	29 785	43,82 %		

NOM ET PRENOMS OU DÉNOMINATION


CONSEIL D'ENTREPRISE

N° SIRET

52 Adhérents

DÉTERMINATION DU RÉSULTAT	4	34	Excédent (ligne 7 – ligne 33)				CA	44 056 64,81 %	
		35	Plus-values à court terme (16)				CB	1	
		36	Divers à réintégrer (17)				CC	1 716 2,52 %	
		37	Bénéfice Société civile de moyen (18)				CD		
		38	TOTAL (ligne 34 à 37)				CE	45 772 67,33 %	
		39	Insuffisance (ligne 33 – ligne 7)				CF		
		40	Frais d'établissement (19)				CG	41 0,06 %	
		41	Dotations aux amortissements (20)				CH	581 0,85 %	
		42	Moins-value à court terme				CK	26 0,04 %	
		43	Divers à déduire (21)	dont exonération sur le bénéfice « zone franche urbaine territoire entrepreneur »	CS			CL	4 396 6,47 %
	dont exonération sur le bénéfice « entreprise nouvelle »			AW	207	dont l'abondement sur l'épargne salariale	CT		
	dont exonération « jeunes entreprises innovantes »			CU		dont exonération sur le bénéfice « jeunes artistes »	CO		
	dont exonération médecins « zones déficitaires en offre de soins »			CI		dont déductions « médecins conventionnés de secteur I »	CQ		
		44	Déficit Société civile de moyens (18)				CM		
	45	TOTAL (lignes 39 à 44)				CN	5 044 7,42 %		
	46	Bénéfice (ligne 38 – ligne 45)				CP	40 728 59,91 %		
	47	Déficit (ligne 45 – ligne 38)				CR			
5	Taxe sur la valeur ajoutée	Montant de la TVA afférente aux recettes brutes :				CX	10 041		
		Montant de la TVA afférente aux achats (biens et services autres qu'immobilisations) :				CY	1 649		
		dont montant de la TVA afférente aux honoraires rétrocedés :				CZ	322		
6	Contribution économique territoriale (23)	Recettes provenant d'activités exonérées à titre permanent :				AU			
7	Barèmes kilométriques (évaluation forfaitaire des frais de transport : autos et/ou motos) (B) et (12) (1) Type : T (véhicule de tourisme ; M (Moto) ; V (Vélocycle, scooter) ; (2) mettre une croix dans la colonne ; (3) indiquer : super, diesel, super sans plomb, GPL.								
Désignation des véhicules :		Puissance fiscale	Barème BNC (2)	Barème BIC		Kilométrage professionnel	Indemnités kilométriques déductibles	Amortissements pratiqués à réintégrer (si véhicules inscrits au registre des immobilisations)	
Modèle(s)	Type (1)			(2)	Type de carburant (3)				
	T		X			11 150			
Frais réels non couverts par les barèmes kilométriques ----->									
Total A à reporter ligne 23 de l'annexe 2035 A ; total B à reporter au cadre B de la page 2 de la déclaration 2035							A	B	

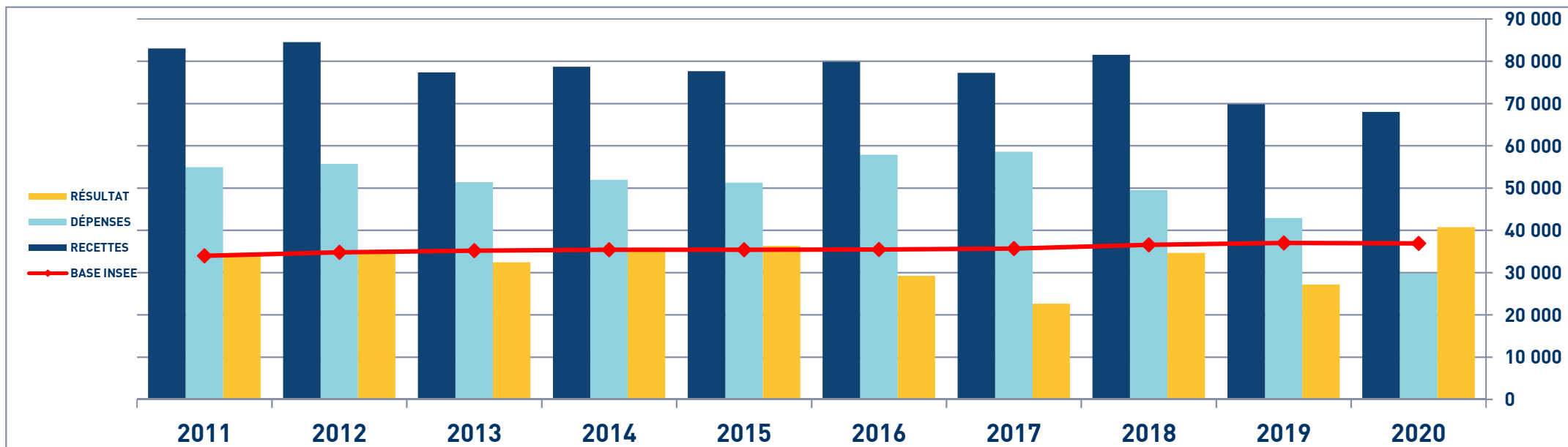
STATISTIQUES PAR TRANCHES DE RECETTES – CONSEIL D'ENTREPRISE

 2020		Tranche n° 1		Tranche n° 2		Tranche n° 3	
		de 0 € à 37 320 €		de 37 321 € à 85 878 €		de 85 879 € à 401 395 €	
		20 Adhérents		20 Adhérents		14 Adhérents	
RECETTES	Recettes encaissées	20 256	101,20 %	61 119	104,83 %	171 987	115,11 %
	A déduire : Débours payés Honoraires rétrocedés	241	1,20 %	2 816	4,83 %	22 573	15,11 %
	Montant net des Recettes	20 015	100,00 %	58 303	100,00 %	149 414	100,00 %
	Produits financiers	1				10	0,01 %
	Gains divers	2 978	14,88 %	10 743	18,43 %	3 675	2,46 %
TOTAL RECETTES		22 993	114,88 %	69 046	118,43 %	153 100	102,47 %
DÉPENSES	Achats	236	1,18 %	881	1,51 %	4 965	3,32 %
	Salaires nets	745	3,72 %	1 603	2,75 %	3 969	2,66 %
	Charges sociales sur salaires			142	0,24 %	18	0,01 %
	Taxe sur la Valeur Ajoutée						
	Contrib. Économique Territoriale	266	1,33 %	250	0,43 %	526	0,35 %
	Autres impôts	130	0,65 %	669	1,15 %	275	0,18 %
	CSG déductible	50	0,25 %	1 109	1,90 %	2 891	1,93 %
	Loyers et charges locatives	1 068	5,34 %	1 077	1,85 %	4 540	3,04 %
	Location de matériel et mobilier	14	0,07 %	303	0,52 %	1 925	1,29 %
	- Entretien et réparations	137	0,68 %	28	0,05 %	147	0,10 %
	- Personnel intérimaire					6 660	4,46 %
	- Petit outillage	229	1,14 %	479	0,82 %	1 290	0,86 %
	- Chauffage, eau, gaz, électricité	185	0,92 %	69	0,12 %	342	0,23 %
	- Honoraires non rétrocedés	1 172	5,86 %	2 546	4,37 %	2 041	1,37 %
	- Primes d'assurances	353	1,76 %	251	0,43 %	409	0,27 %
	TOTAL T.F.S.E.	2 076	10,37 %	3 372	5,78 %	10 889	7,29 %
	- Frais de véhicules	3 184	15,91 %	3 570	6,12 %	4 772	3,19 %
	- Autres frais de déplacements	701	3,50 %	1 930	3,31 %	5 725	3,83 %
	TOTAL TRANSPORTS ET DÉPLAC.	3 884	19,41 %	5 500	9,43 %	10 496	7,02 %
	- Charges sociales Obligatoires	2 006	10,02 %	7 468	12,81 %	8 115	5,43 %
	- Facultatifs Madelin	986	4,93 %	588	1,01 %	2 548	1,71 %
	- Facultatifs NPER					96	0,06 %
CHARGES SOCIALES PERSONNELLES	2 992	14,95 %	8 056	13,82 %	10 759	7,20 %	
- Frais de réception, représ.	470	2,35 %	556	0,95 %	1 551	1,04 %	
- Fournitures de bureau, doc...	1 305	6,52 %	959	1,64 %	1 353	0,91 %	
- Frais d'actes et contentieux	102	0,51 %	12	0,02 %	3		
- Cotisations syndicales et prof.	222	1,11 %	130	0,22 %	229	0,15 %	
- Autres frais divers de gestion	726	3,63 %	328	0,56 %	3 195	2,14 %	
TOTAL FRAIS DIVERS DE GESTION	2 826	14,12 %	1 985	3,40 %	6 330	4,24 %	
Frais financiers	108	0,54 %	81	0,14 %	32	0,02 %	
Pertes diverses	3	0,01 %	6	0,01 %	16	0,01 %	
TOTAL DÉPENSES	14 399	71,94 %	25 036	42,94 %	57 632	38,57 %	
RÉSULTAT	Excédent	8 594	42,94 %	44 011	75,49 %	95 467	63,89 %
	Plus-values à court terme			2			
	Divers à réintégrer	1 039	5,19 %	386	0,66 %	4 344	2,91 %
	Bénéfice SCM						
	Frais d'établissement					152	0,10 %
	Dotations aux amortissements	529	2,64 %	278	0,48 %	1 113	0,74 %
	Moins-values à court terme			31	0,05 %	51	0,03 %
	Divers à déduire	2 884	14,41 %	7 324	12,56 %	2 067	1,38 %
	Déficit SCM						
	RÉSULTAT	6 219	31,07 %	36 765	63,06 %	96 428	64,54 %
Kilométrage moyen		8 905 km		10 392 km		15 152 km	

CONSEIL D'ENTREPRISE - ÉVOLUTION SUR 10 ANS

En €UROs

Année	2011	% Var.	2012	% Var.	2013	% Var.	2014	% Var.	2015	% Var.	2016	% Var.	2017	% Var.	2018	% Var.	2019	% Var.	2020
Nb Adhérents	47	11/12	47	12/13	44	13/14	42	14/15	58	15/16	62	16/17	50	17/18	54	18/19	46	19/20	52
RECETTES NETTES	82 994	1,82	84 502	-8,45	77 358	1,69	78 665	-1,28	77 657	2,85	79 869	-3,28	77 253	5,48	81 488	-14,32	69 821	-2,64	67 979
Ch. de personnel	7 477		7 854		6 634		5 699		6 933		6 801		6 631		5 935		6 258		2 031
Impôts et Taxes	2 298		2 766		3 085		3 250		2 769		2 465		2 408		3 406		2 959		1 887
Transport et Dépl.	13 339		11 700		10 352		12 231		11 542		11 638		11 882		10 778		10 312		6 133
Ch. Soc. Perso.	9 646		11 197		11 392		10 446		10 169		9 293		9 957		8 399		8 293		7 046
Autres Charges	22 172		22 198		19 908		20 273		19 867		27 677		27 705		20 997		15 077		12 688
TOTAL DÉPENSES	54 932	1,43	55 715	-7,80	51 371	1,03	51 899	-1,19	51 280	12,86	57 874	1,23	58 583	-15,48	49 515	-13,36	42 899	-30,57	29 785
RÉSULTAT NET	33 964	3,00	34 983	-7,26	32 442	9,93	35 665	1,75	36 290	-19,54	29 199	-22,49	22 633	52,94	34 614	-21,54	27 158	49,97	40 728



CONSEIL D'ENTREPRISE

SYNTHÈSE DES 20 DERNIÈRES ANNÉES

en euros

ANNÉES :	2001	2002	2003	2004	2005	2006	2007	2008	2009	2010	2011	2012	2013	2014	2015	2016	2017	2018	2019	2020
NB ADHÉRENTS	84	112	134	175	176	221	123	123	77	77	47	47	44	42	58	62	50	54	46	52
RECETTES	77 270	72 044	74 571	66 622	71 406	70 490	67 378	64 837	64 800	68 990	82 994	84 502	77 358	78 665	77 657	79 869	77 253	81 488	69 821	67 979
DÉPENSES	42 802	41 774	40 203	38 527	39 729	39 516	40 419	38 630	42 322	46 543	54 932	55 715	51 371	51 899	51 280	57 874	58 583	49 515	42 899	29 785
RÉSULTAT	33 844	30 078	34 028	28 482	33 295	32 069	29 248	28 530	26 301	26 572	33 964	34 983	32 442	35 665	36 290	29 199	22 633	34 614	27 158	40 728

