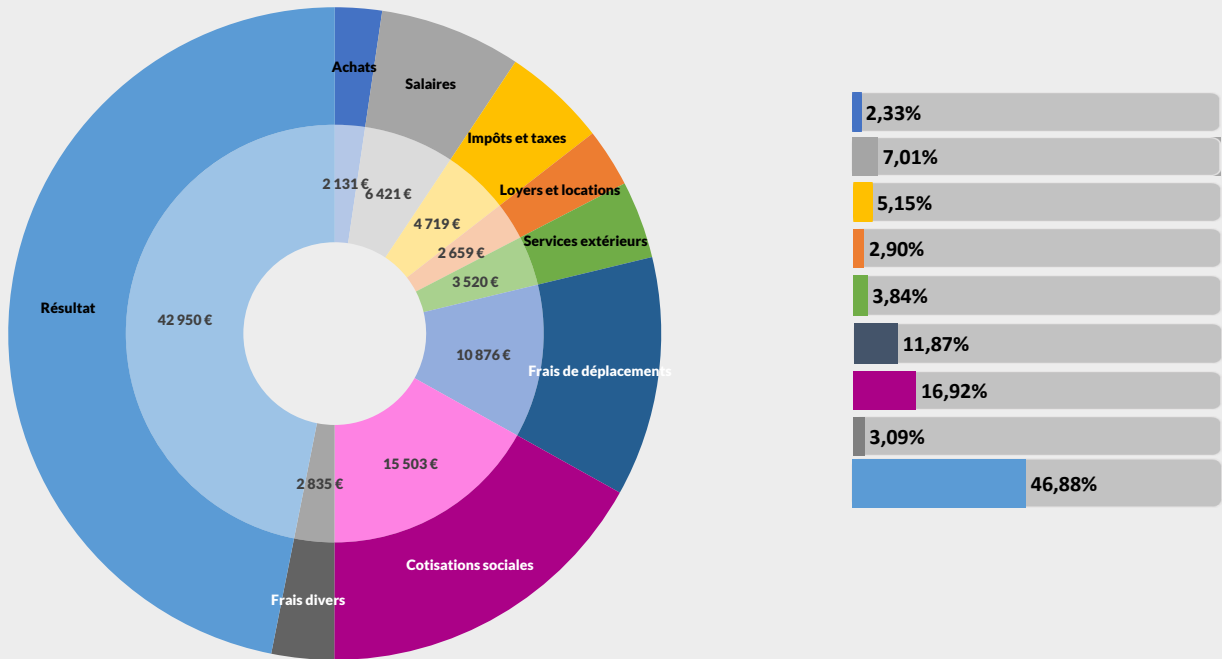




REVENUS 2022

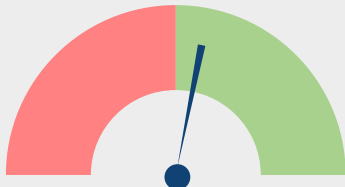
Nombre : 76 adhérents

### Répartition des recettes nettes

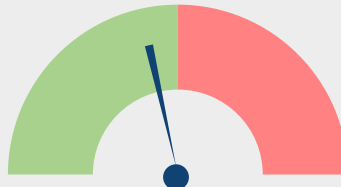


### Evolutions des postes entre 2021 et 2022

Recettes nettes



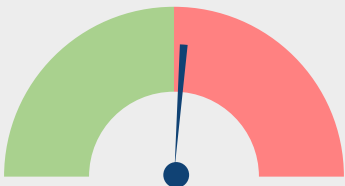
Achats



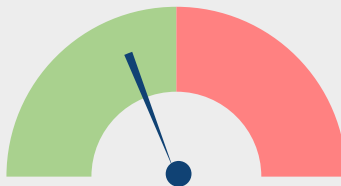
Impôts et taxes



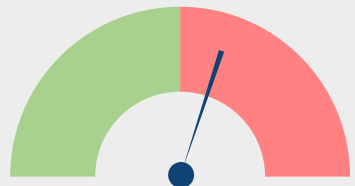
Loyers et Locations



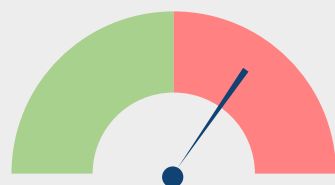
Travaux, Fournitures et Services ext.



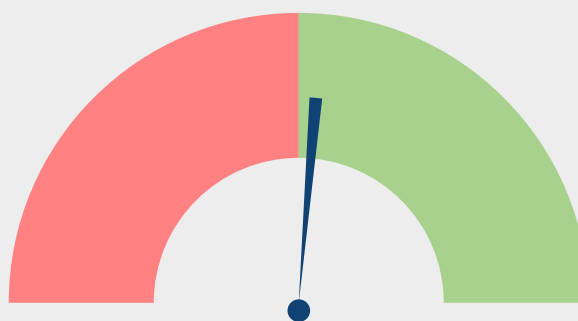
Frais de déplacements



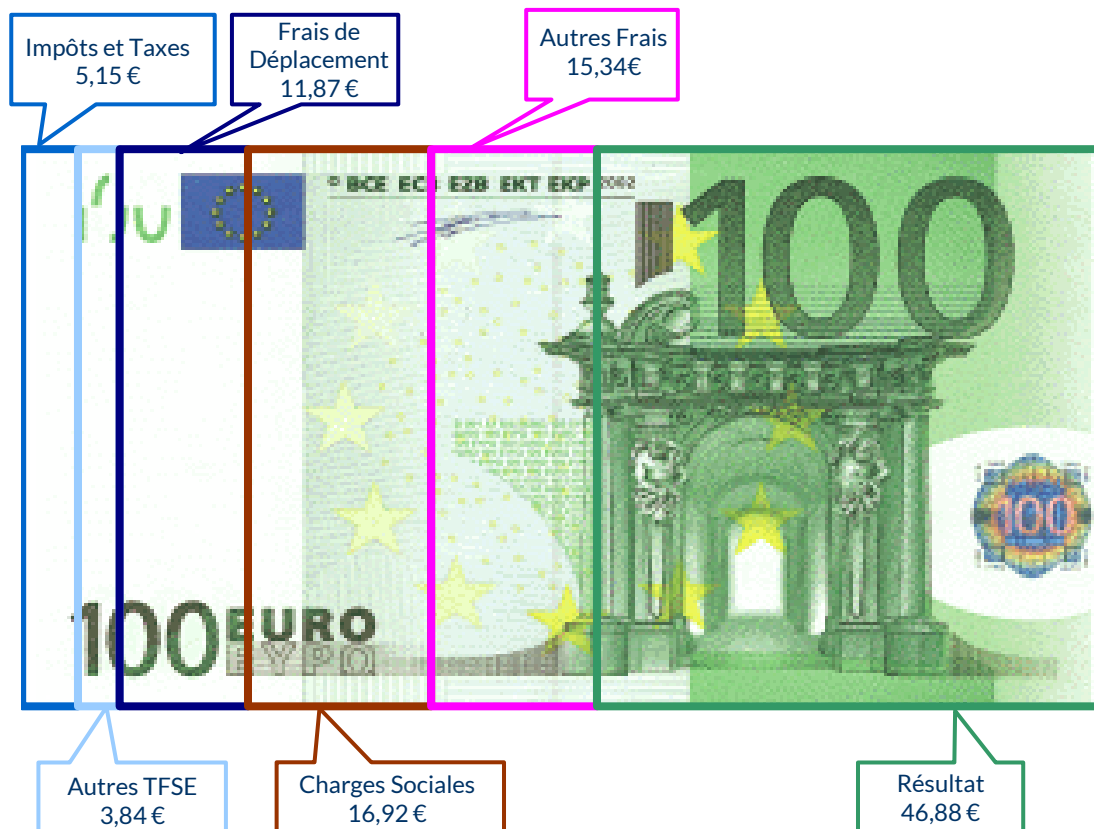
Cotisations sociales exploitant



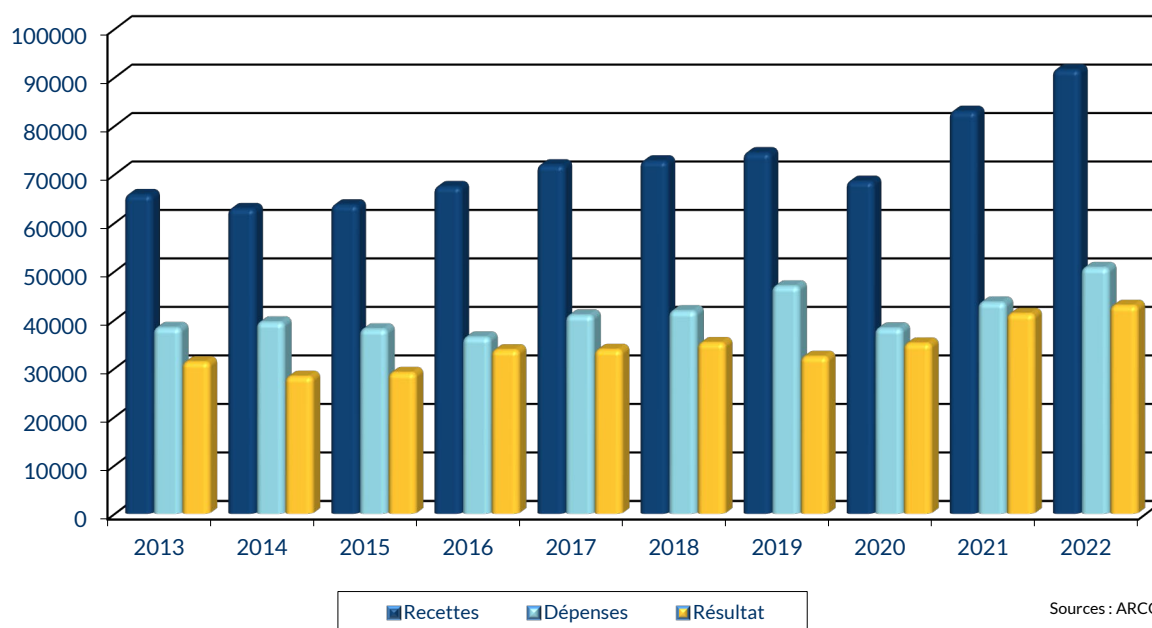
Résultat



## UTILISATION DE 100 € DE RECETTES EN 2022



## ÉVOLUTION DE LA PROFESSION SUR 10 ANS



**RENNES**  
8 place du Colombier  
BP 40415  
35 004 RENNES Cedex

**VANNES**  
1 rue Anita Conti  
56 000 VANNES

**PARIS**  
15 avenue Trudaine  
75 009 PARIS

pour AJ **1** | **2** | mois

1		NOM ET PRENOMS OU DÉNOMINATION		CONSEIL DIVERS														
Nature de l'activité (1)		76 Adhérents										Code activité pour les praticiens médicaux						
N° SIRET												si exercice en société (2)		AV	Nombre d'associés		AS	
Résultat déterminé (2)		d'après les règles « recettes-dépenses »						AK	d'après les règles « créances-dettes »						AL			
Comptabilité tenue (2) :		Hors taxe	CV	<input checked="" type="checkbox"/>	Taxe incluse	CW	Non assujetti à la TVA						AT					
Si vous êtes adhérent d'un organisme agréé (association ou organisme mixte) ou client d'un viseur fiscal		AM	<input checked="" type="checkbox"/>	Année d'adhésion			Nombre de salariés		AP			Salaires nets perçus		AR				
Montant des immobilisations (report du total des bases amortissables hors TVA déductible de la col.4 du tableau I de la déclaration n° 2035)												DA						
R E C E T T E S	1	Recettes encaissées y compris les remboursements de frais (1)										AA	92 905		101,41 %			
	2	À déduire Débourss payés pour le compte des clients (2)										AB						
	3	Honoraires rétrocedés (dont suppléments rétrocedés)										(3)	AC	1 290		1,41 %		
	4	Montant net des recettes										AD	91 615		100,00 %			
	5	Produits financiers (4)										AE	9		0,01 %			
	6	Gains divers (5)										AF	412		0,45 %			
	7	TOTAL (ligne 4 à 6)										AG	92 036		100,46 %			
D É P E N S E S  P R O F E S S I O N N E L L E S	3	8 Achats (6)										BA	2 131		2,33 %			
	9	Frais de personnel		Salaires nets et avantages en nature (7)								BB	5 183		5,66 %			
	10			Charges sociales sur salaires (parts patronale et ouvrière)								BC	1 238		1,35 %			
	11			Taxe sur la valeur ajoutée								BD						
	12	Impôts et taxes (8)		Contribution économique territoriale								JY	361		0,39 %			
	13			Autres impôts								BS	1 057		1,15 %			
	14			(9) Contribution sociale généralisée déductible								BV	3 300		3,60 %			
	15	Loyer et charges locatives										BF	2 243		2,45 %			
	16	Location de matériel et de mobilier – dont redevances de collaboration (10)						BW	5		BG	416		0,45 %				
	17	Entretien et réparations						160		0,17 %	Total : Travaux, Fournitures et Services Extérieurs	BH	3 521		3,84 %			
	18	Personnel intérimaire																
	19	Petit outillage (11)						632		0,69 %								
	20	Chauffage, eau, gaz, électricité						238		0,26 %								
	21	Honoraires ne constituant pas les rétrocessions (11)						2 053		2,24 %								
	22	Primes d'assurances						436		0,48 %	Total : Transport et déplacements	BJ	10 876		11,87 %			
	23	Frais de véhicules (12)						7 007		7,65 %								
		(cocher la case si évaluation forfaitaire) ...																
	24	Autres frais de déplacements (voyages...)...						3 868		4,22 %								
	25	Charges sociales personnelles (13)		dont obligatoires				BT	13 131				BK	15 503		16,92 %		
				dont cotisations facultatives Madelin		BZ	1 721		dont facultatives aux nouveaux plans d'épargne retraite		BU	651						
26	Frais de réception, de représentation et de congrès						1 462		1,60 %	Total : Frais divers de gestion	BM	4 649		5,07 %				
27	Fournitures de bureau, frais de documentation, de correspondance et de téléphone						1 409		1,54 %									
28	Frais d'actes et de contentieux						12		0,01 %									
29	Cotisations syndicales et professionnelles						BY	424							0,46 %			
30	Autres frais divers de gestion						1 341		1,46 %									
31	Frais financiers (14)										BN	206		0,22 %				
32	Pertes diverses (15)										BP	70		0,08 %				
33	TOTAL (lignes 8 à 32)										BR	50 755		55,40 %				

NOM ET PRENOMS OU DÉNOMINATION **CONSEIL DIVERS**

N° SIRET

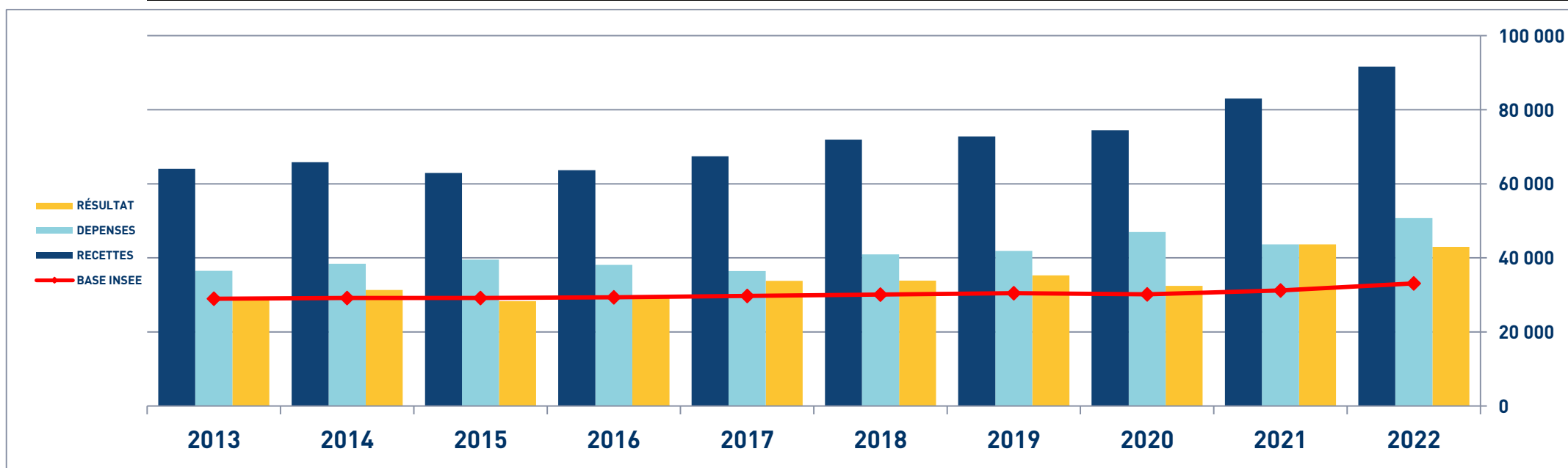
76 Adhérents

<b>DÉTERMINATION DU RÉSULTAT</b>	<b>4</b>	<b>34</b>	<b>Excédent (ligne 7 – ligne 33)</b>				CA	<b>41 280</b>	45,06 %		
		<b>35</b>	Plus-values à court terme (16)				CB	<b>9</b>	0,01 %		
		<b>36</b>	Divers à réintégrer (17)				CC	<b>2 595</b>	2,83 %		
		<b>37</b>	Bénéfice Société civile de moyen (18)				CD				
		<b>38</b>	TOTAL (ligne 34 à 37)				CE	<b>43 884</b>	47,90 %		
		<b>39</b>	Insuffisance (ligne 33 – ligne 7)				CF				
		<b>40</b>	Frais d'établissement (19)				CG				
		<b>41</b>	Dotation aux amortissements (20)				CH	<b>873</b>	0,95 %		
			dont amortissement des éléments incorporels du fonds qui sont indissociables (art. 39, 1 – 2°, al. 3)				BE				
		<b>42</b>	Moins-value à court terme				CK	<b>9</b>	0,01 %		
		<b>43</b>	Divers à déduire (21)	dont exonération sur le bénéficiaire « zone franche urbaine territoire entrepreneur »	CS	dont l'abondement sur l'épargne salariale	CT				
				dont exonération sur le bénéficiaire « entreprise nouvelle »	AW	dont exonération sur le bénéficiaire « jeunes artistes »	CO				
				dont exonération « jeunes entreprises innovantes »	CU	dont déductions « médecins conventionnés de secteur I »	CQ			<b>32</b>	
				dont exonération médecins « zones déficitaires en offre de soins »	CI	dont aides Fonds de solidarité Covid	CJ				
	<b>44</b>	Déficit Société civile de moyens (18)				CM					
	<b>45</b>	TOTAL (lignes 39 à 44)				CN	<b>934</b>	1,02 %			
	<b>46</b>	Bénéfice (ligne 38 – ligne 45)				CP	<b>42 950</b>	46,88 %			
	<b>47</b>	Déficit (ligne 45 – ligne 38)				CR					
	<b>5</b>	Taxe sur la valeur ajoutée	Montant de la TVA afférente aux recettes brutes :				CX	<b>15 459</b>			
			Montant de la TVA afférente aux achats (biens et services autres qu'immobilisations) :				CY	<b>1 539</b>			
			dont montant de la TVA afférente aux honoraires rétrocedés :				CZ	<b>15</b>			
	<b>6</b>	Contribution économique territoriale (23)	Recettes provenant d'activités exonérées à titre permanent :				AU	<b>2 145</b>			
	<b>7</b>	Barèmes kilométriques (évaluation forfaitaire des frais de transport : autos et/ou motos) (B) et (12)									
		(1) Type : T (véhicule de tourisme ; M (Moto) ; V (Vélocycle, scooter) ; (2) mettre une croix dans la colonne ; (3) indiquer : thermique, à hydrogène, hybride, électrique ; (4) indiquer : diesel, super sans plomb, GPL.									
	Désignation des véhicules :		Puissance fiscale	Barème BNC (2)	Barème BIC (2)	Motorisation (3)	Type de carburant (4)	Kilométrage professionnel	Indemnités kilométriques déductibles	Amortissements pratiqués à réintégrer (si véhicules inscrits au registre des immobilisations)	
	Modèle(s)	Type (1)									
				X				<b>18 022</b>			
	Frais réels non couverts par les barèmes kilométriques ----->										
	Total A à reporter ligne 23 de l'annexe 2035 A ; total B à reporter au cadre B de la page 2 de la déclaration 2035								A		B

## CONSEIL DIVERS - ÉVOLUTION SUR 10 ANS

En eUR05

Année	2013	% Var.	2014	% Var.	2015	% Var.	2016	% Var.	2017	% Var.	2018	% Var.	2019	% Var.	2020	% Var.	2021	% Var.	2022
Nb Adhérents	68	13/14	73	14/15	88	15/16	112	16/17	119	17/18	101	18/19	86	19/20	90	20/21	75	21/22	76
<b>RECETTES NETTES</b>	<b>65 814</b>	<b>-4,40</b>	<b>62 919</b>	<b>1,21</b>	<b>63 682</b>	<b>5,92</b>	<b>67 453</b>	<b>6,66</b>	<b>71 943</b>	<b>1,15</b>	<b>72 773</b>	<b>2,30</b>	<b>74 445</b>	<b>-7,91</b>	<b>68 556</b>	<b>21,07</b>	<b>82 998</b>	<b>10,38</b>	<b>91 615</b>
Impôts et Taxes	2 208		2 584		2 501		2 720		2 867		3 596		4 190		2 386		3 784		4 718
Transport et Dépl.	10 106		9 783		9 683		9 498		10 389		9 787		9 492		6 441		9 239		10 876
Ch. Soc. Perso.	8 874		8 989		9 970		9 107		12 516		12 056		11 169		10 166		11 377		15 503
Autres Charges	17 192		18 176		15 946		15 108		15 183		16 406		22 109		19 295		19 216		19 658
<b>TOTAL DÉPENSES</b>	<b>38 380</b>	<b>3,00</b>	<b>39 532</b>	<b>-3,62</b>	<b>38 100</b>	<b>-4,38</b>	<b>36 433</b>	<b>12,41</b>	<b>40 955</b>	<b>2,17</b>	<b>41 845</b>	<b>12,22</b>	<b>46 960</b>	<b>-18,47</b>	<b>38 288</b>	<b>13,92</b>	<b>43 616</b>	<b>16,37</b>	<b>50 755</b>
<b>RÉSULTAT NET</b>	<b>31 310</b>	<b>-9,56</b>	<b>28 317</b>	<b>2,84</b>	<b>29 121</b>	<b>16,09</b>	<b>33 807</b>	<b>0,19</b>	<b>33 870</b>	<b>4,15</b>	<b>35 277</b>	<b>-8,05</b>	<b>32 437</b>	<b>8,42</b>	<b>35 167</b>	<b>17,37</b>	<b>41 276</b>	<b>4,06</b>	<b>42 950</b>



# STATISTIQUES PAR TRANCHES DE RECETTES - CONSEIL DIVERS



2022

		Tranche n° 1		Tranche n° 2		Tranche n° 3		Tranche n° 4		
		de 0 € à 43 565 €		de 43 566 € à 71 894 €		de 71 895 € à 135 600 €		de 135 601 € à 511 363 €		
		21 Adhérents		20 Adhérents		20 Adhérents		18 Adhérents		
RECETTES	Recettes encaissées	22 975	10	56 880	101,75 %	101 965	101,88 %	202 883	101,12 %	
	A déduire : Débours payés			976	1,75 %	1 878	1,88 %	2 245	1,12 %	
	Honoraires rétrocedés									
	<b>Montant net des Recettes</b>	22 975	10	55 904	10	100 087	10	200 639	10	
	Produits financiers	1		12	0,02 %	5		20	0,01 %	
Gains divers	240	1,04 %	792	1,42 %	496	0,50 %	483	0,24 %		
	<b>TOTAL RECETTES</b>	23 216	101,05 %	56 708	101,44 %	100 588	100,50 %	201 142	100,25 %	
DÉPENSES	Achats	401	1,75 %	530	0,95 %	693	0,69 %	7 288	3,63 %	
	Salaires nets			2 637	4,72 %	5 450	5,45 %	12 900	6,43 %	
	Charges sociales sur salaires			1		145	0,14 %	5 065	2,52 %	
	Taxe sur la Valeur Ajoutée									
	Contrib. Économique Territoriale	289	1,26 %	357	0,64 %	358	0,36 %	444	0,22 %	
	Autres impôts	128	0,56 %	316	0,57 %	1 045	1,04 %	2 844	1,42 %	
	CSG déductible	674	2,93 %	2 161	3,87 %	4 690	4,69 %	6 461	3,22 %	
	Loyers et charges locatives	1 841	8,01 %	2 643	4,73 %	2 284	2,28 %	2 728	1,36 %	
	Location de matériel et mobilier	57	0,25 %	459	0,82 %	404	0,40 %	732	0,36 %	
	- Entretien et réparations	119	0,52 %	74	0,13 %	158	0,16 %	286	0,14 %	
	- Personnel intérimaire									
	- Petit outillage	304	1,32 %	530	0,95 %	849	0,85 %	899	0,45 %	
	- Chauffage, eau, gaz, électricité	138	0,60 %	78	0,14 %	378	0,38 %	340	0,17 %	
	- Honoraires non rétrocedés	1 209	5,26 %	2 057	3,68 %	1 751	1,75 %	3 153	1,57 %	
	- Primes d'assurances	282	1,23 %	641	1,15 %	470	0,47 %	387	0,19 %	
		<b>TOTAL T.F.S.E.</b>	2 054	8,94 %	3 379	6,04 %	3 606	3,60 %	5 065	2,52 %
	- Frais de véhicules	4 182	18,20 %	6 833	12,22 %	7 394	7,39 %	9 637	4,80 %	
	- Autres frais de déplacements	2 150	9,36 %	1 661	2,97 %	3 359	3,36 %	8 284	4,13 %	
		<b>TOTAL TRANSPORTS ET DÉPLACEMENTS</b>	6 332	27,56 %	8 494	15,19 %	10 753	10,74 %	17 921	8,93 %
	- Charges sociales Obligatoires	2 768	12,05 %	7 538	13,48 %	16 283	16,27 %	27 683	13,80 %	
	- Charges sociales Facultatives Madelin	473	2,06 %	1 451	2,60 %	2 288	2,29 %	3 031	1,51 %	
	- Charges sociales Facultatives NPER	19	0,08 %	226	0,40 %	1 275	1,27 %	1 058	0,53 %	
		<b>CHARGES SOCIALES PERSONNELLES</b>	3 260	14,19 %	9 214	16,48 %	19 846	19,83 %	31 771	15,83 %
	- Frais de réception, représentation, congrès	761	3,31 %	803	1,44 %	841	0,84 %	3 578	1,78 %	
- Fournitures de bureau, documentation, ...	1 275	5,55 %	1 158	2,07 %	1 319	1,32 %	1 874	0,93 %		
- Frais d'actes et contentieux	9	0,04 %	33	0,06 %	3					
- Cotisations syndicales et professionnelles	226	0,98 %	506	0,91 %	509	0,51 %	418	0,21 %		
- Autres frais divers de gestion	349	1,52 %	1 698	3,04 %	992	0,99 %	2 476	1,23 %		
	<b>TOTAL FRAIS DIVERS DE GESTION</b>	2 620	11,40 %	4 198	7,51 %	3 664	3,66 %	8 347	4,16 %	
Frais financiers	95	0,41 %	278	0,50 %	165	0,16 %	273	0,14 %		
Pertes diverses	33	0,14 %	92	0,16 %	19	0,02 %	135	0,07 %		
	<b>TOTAL DÉPENSES</b>	17 784	77,41 %	34 759	62,18 %	53 123	53,08 %	101 976	50,83 %	
RÉSULTAT	Excédent	5 432	23,64 %	21 948	39,26 %	47 465	47,42 %	99 165	49,42 %	
	Plus-values à court terme							39	0,02 %	
	Divers à réintégrer	376	1,64 %	3 367	6,02 %	5 518	5,51 %	644	0,32 %	
	Bénéfice SCM									
	Frais d'établissement									
	Dotations aux amortissements	242	1,05 %	638	1,14 %	1 102	1,10 %	1 634	0,81 %	
	Moins-values à court terme			33	0,06 %					
Divers à déduire			71	0,13 %	129	0,13 %				
Déficit SCM										
	<b>RÉSULTAT</b>	5 566	24,23 %	24 573	43,96 %	51 751	51,71 %	98 214	48,95 %	
Kilométrage moyen		9 536 km		17 992 km		18 867 km		28 510 km		