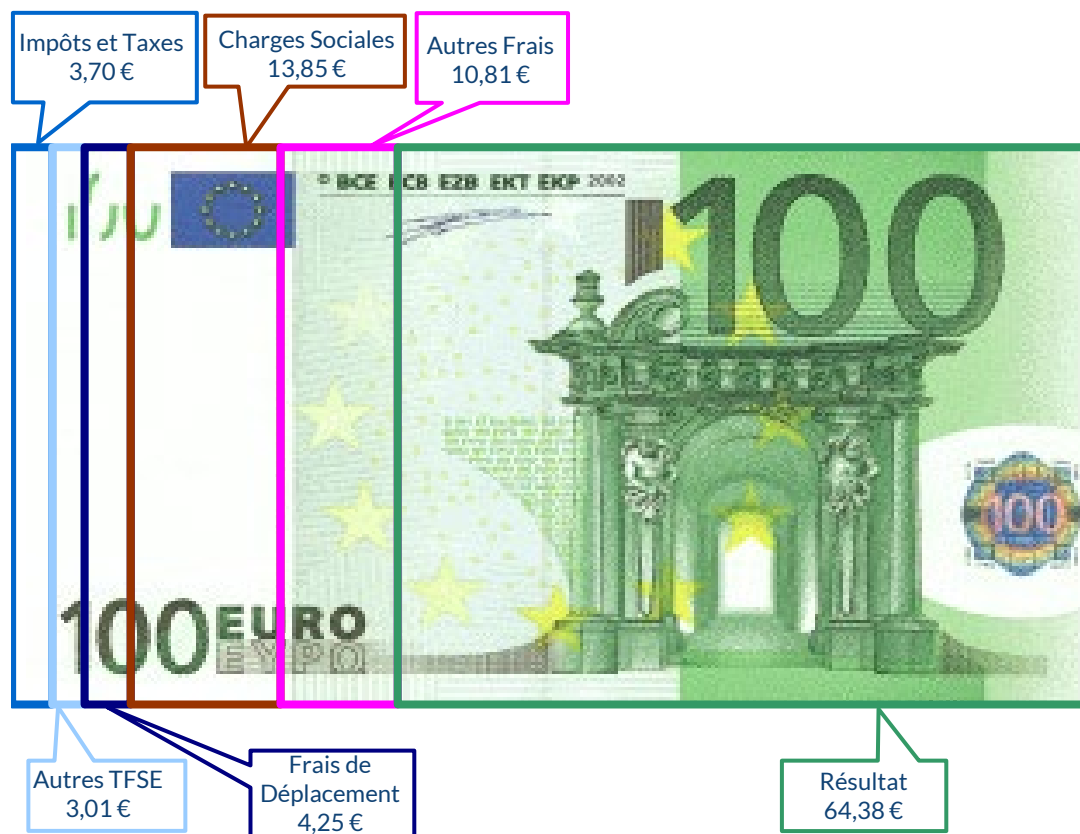
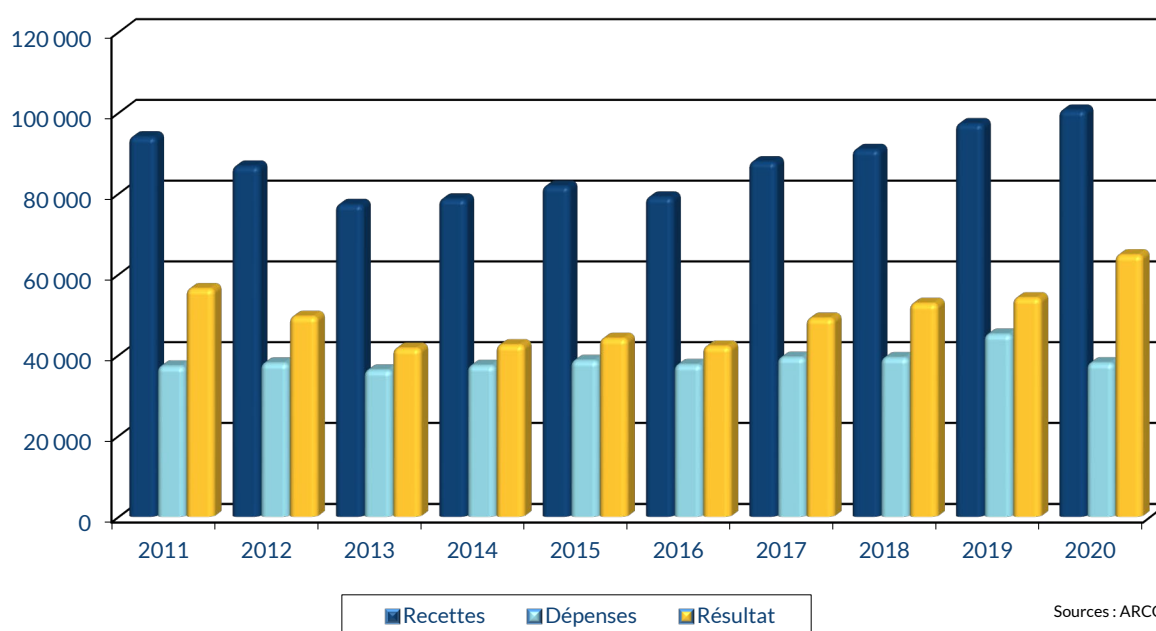


## UTILISATION DE 100 € DE RECETTES EN 2020



## ÉVOLUTION DE LA PROFESSION SUR 10 ANS



### RENNES

8 place du Colombier  
BP 40415  
35 004 RENNES Cedex

### VANNES

1 rue Anita Conti  
56 000 VANNES

### PARIS

15 avenue Trudaine  
75 009 PARIS

# CONSEIL EN COMMUNICATION

## MOYENNE DE L'ACTIVITÉ EN 2020

**ARCOLIB**  
ORGANISME DE GESTION AGRIÉE AU SERVICE  
DES PROFESSIONNELS LIBÉRAUX  
www.arcolib.fr

**REVENUS 2020**  
COMPTE DE RÉSULTAT FISCAL

N° 2035-A-SD 2021  
Si les formulaires ont été déposés  
sans information sur le chiffre  
cocher la case « néant » et  
comme  
Ne noter que la somme sur ligne  
(ne pas porter les décimales)

NOM ET PRÉNOMS OU DÉNOMINATION : **CONSEIL EN COMMUNICATION**

N° SIRET :  Adhérents : **31**

4	34	Excédent (ligne 7 - ligne 33)	CA	24 751	53,92 %
	35	Plus-values à court terme (16)	CB	29	0,06 %
	36	Divers à reintégrer (17)	CC	2 266	4,75 %
	37	Bénéfice Société civile de moyen (18)	CD		
	38		CE	27 045	57,72 %
TOTAL (ligne 34 à 37)					
5	39	Insuffisance (ligne 33 - ligne 7)	CF		
	40	Frais d'établissement (19)	CG		
	41	Dotations aux amortissements (20)	CH	811	1,72 %
	42	Moins-values à court terme	OK	29	0,06 %
	43	Divers à déduire (21)	CL	3 409	7,15 %
	44	Déficit Société civile de moyens (18)	CM	4 249	9,21 %
	45		CN	22 797	49,82 %
	46	Bénéfice (ligne 38 - ligne 45)	CR		
	47	Déficit (ligne 45 - ligne 38)	CX	8 225	17,82 %
	48	Taxe sur la valeur ajoutée	CY	1 602	3,47 %
	49	Contribution économique territoriale (23)	CZ	475	1,03 %
	50		AU		

Barèmes kilométriques (évaluation forfaitaire des frais de transport : autos et/ou motos) (B) et (12)

(1) Type : T (véhicule de tourisme - M (Moto) ; V (Véhicule scooter) ; (2) mettre une croix dans la colonne ; (3) indiquer : super, diesel, super sans plomb, GPL.

Modèle(s)	Puissance fiscale (1)		Barème BNC (2)		Barème BIC		Amortissements pratiqués à reintégrer (si véhicule affecté au professionnel) (3)
	Type	(1)	Type de carburant (3)	Kilomètre professionnel	Indemnités kilométriques déductibles		
	T		X	4 388			

Frais réels non couverts par les barèmes kilométriques :

Total A à reporter ligne 23 de l'annexe 2035-A ; total B à reporter au cadre B de la page 2 de la déclaration 2035

**ARCOLIB**  
ORGANISME DE GESTION AGRIÉE AU SERVICE  
DES PROFESSIONNELS LIBÉRAUX  
www.arcolib.fr

**REVENUS 2020**  
COMPTE DE RÉSULTAT FISCAL

N° 2035-A-SD 2021  
Si les formulaires ont été déposés  
sans information sur le chiffre  
cocher la case « néant » et  
comme  
Ne noter que la somme par ligne  
(ne pas porter les décimales)

NOM ET PRÉNOMS OU DÉNOMINATION : **CONSEIL EN COMMUNICATION**

N° SIRET :  Adhérents : **31**

1	AA	Recettes encaissées y compris les remboursements de frais (1)	AA	51 663	100,00 %
	AB	Déductions pour le compte des clients (2)	AB		
	AC	Honoraires rattachés (dont suppléments rattachés)	AC	3 995	8,30 %
	AD	Montant net des recettes	AD	47 668	100,00 %
	AE	Produits financiers (4)	AE	6	0,01 %
	AF	Gains divers (5)	AF	4 297	9,17 %
	AG	TOTAL (ligne 4 à 6)	AG	51 971	102,00 %
2	BA	Achats (6)	BA	2 720	5,77 %
	BB	Salaires nets et avantages en nature (7)	BB	2 182	4,98 %
	BC	Charges sociales sur salaires (parts patronale et ouvrière)	BC	168	0,36 %
	BD	Taxe sur la valeur ajoutée	BD		
	BS	Contribution économique territoriale	BS	341	0,72 %
	BT	Autres impôts	BT	493	1,01 %
	BV	(9) Contribution sociale généralisée déductible	BV	1 013	2,13 %
	BW	Loyer et charges locales	BW	1 108	2,32 %
	BX	Location de matériel et de mobilier - dont redevances de collaboration (10)	BX	206	0,43 %
	BY	Entretien et réparations	BY	420	0,89 %
	BZ	Personnel intermédiaire	BZ	860	1,80 %
	CA	Petit outillage (11)	CA	249	0,52 %
	CB	Chauffage, eau, gaz, électricité	CB	1 715	3,49 %
	CC	Honoraires ne constituant pas les rétrocessions (1)	CC	313	0,66 %
	CD	Primes d'assurances	CD	2 023	4,28 %
	CE	Frais de véhicules (12)	CE	1 685	3,53 %
	CF	Autres frais de déplacements (voyages, ...)	CF		
	CG	Charges sociales personnelles	CG	5 953	12,29 %
	CH	dont cotisations facultatives Madelin	CH	1 708	3,49 %
	CI	Frais de réception, de représentation et de congrès	CI	495	1,04 %
	CJ	Fournitures de bureau, frais de documentation, de correspondance et de téléphone	CJ	1 612	3,29 %
	CK	Frais d'actes et de contenu	CK	29	0,06 %
	CL	Cotisations syndicales et professionnelles	CL	187	0,39 %
	CM	Autres frais divers de gestion	CM	1 232	2,59 %
	CN	Frais financiers (14)	CN	364	0,74 %
	CO	Pertes diverses (15)	CO	37	0,08 %
	CP	TOTAL (lignes 8 à 32)	CP	27 220	57,43 %

2035 moyenne en Euros, issue des déclarations n° 2035 des revenus 2020 des Adhérents BNC d'ARCOLIB

2035 moyenne en Euros, issue des déclarations n° 2035 des revenus 2020 des Adhérents BNC d'ARCOLIB

pour AJ **1 2** mois

1		CONSEIL EN COMMUNICATION													
NOM ET PRENOMS OU DÉNOMINATION												Code activité pour les praticiens médicaux			
Nature de l'activité (1)		31 Adhérents													
N° SIRET											si exercice en société (2)	AV	Nombre d'associés	AS	
Résultat déterminé (2)		d'après les règles « recettes-dépenses »				AK	d'après les règles « créances-dettes »				AL				
Comptabilité tenue (2) :		Hors taxe	CV	<input checked="" type="checkbox"/>	Taxe incluse	CW	Non assujetti à la TVA				AT				
Si vous êtes adhérent d'un organisme agréé (association ou organisme mixte) ou client d'un viseur fiscal		AM	<input checked="" type="checkbox"/>	Année d'adhésion					Nombre de salariés	AP			Salaires nets perçus	AR	
Montant des immobilisations (report du total des bases amortissables hors TVA déductible de la col.4 du tableau I de la déclaration n° 2035)												DA			
R E C E T T E S	1	Recettes encaissées y compris les remboursements de frais (1)										AA	51 663	108,38 %	
	2	À déduire Débours payés pour le compte des clients (2)										AB			
	3	Honoraires rétrocedés (dont suppléments rétrocedés) (3)										AC	3 995	8,38 %	
	4	Montant net des recettes										AD	47 668	100,00 %	
	5	Produits financiers (4)										AE	6	0,01 %	
	6	Gains divers (5)										AF	4 297	9,01 %	
	7	TOTAL (ligne 4 à 6)										AG	51 971	109,03 %	
D É P E N S E S  P R O F E S S I O N N E L L E S	8	Achats (6)										BA	2 720	5,71 %	
	9	Frais de personnel Salaires nets et avantages en nature (7)										BB	2 182	4,58 %	
	10	Charges sociales sur salaires (parts patronale et ouvrière)										BC	168	0,35 %	
	11	Taxe sur la valeur ajoutée										BD			
	12	Impôts et taxes (8) Contribution économique territoriale										JY	341	0,72 %	
	13	Autres impôts										BS	493	1,03 %	
	14	(9) Contribution sociale généralisée déductible										BV	1 013	2,13 %	
	15	Loyer et charges locatives										BF	1 108	2,32 %	
	16	Location de matériel et de mobilier – dont redevances de collaboration (10)										BW	206	0,43 %	
	17	Entretien et réparations 420 0,88 %										Total : Travaux, Fournitures et Services Extérieurs	BH	3 558	7,46 %
	18	Personnel intérimaire													
	19	Petit outillage (11) 860 1,80 %													
	20	Chauffage, eau, gaz, électricité 249 0,52 %													
	21	Honoraires ne constituant pas les rétrocessions (11) 1 715 3,60 %										Total : Transport et déplacements	BJ	3 708	7,78 %
	22	Primes d'assurances 313 0,66 %													
	23	Frais de véhicules (12) 2 023 4,24 %													
		(cocher la case si évaluation forfaitaire) ...													
	24	Autres frais de déplacements (voyages...)... 1 685 3,53 %													
	25	Charges sociales personnelles (13)		dont obligatoires				BT	5 953				BK	7 766	16,29 %
				dont cotisations facultatives Madelin		BZ	1 708		dont facultatives aux nouveaux plans d'épargne retraite		BU	105			
26	Frais de réception, de représentation et de congrès 495 1,04 %										Total : Frais divers de gestion	BM	3 556	7,46 %	
27	Fournitures de bureau, frais de documentation, de correspondance et de téléphone 1 612 3,38 %														
28	Frais d'actes et de contentieux 29 0,06 %														
29	Cotisations syndicales et professionnelles BY 187 0,39 %														
30	Autres frais divers de gestion 1 232 2,58 %														
31	Frais financiers (14)										BN	364	0,76 %		
32	Pertes diverses (15)										BP	37	0,08 %		
33	TOTAL (lignes 8 à 32)										BR	27 220	57,10 %		

NOM ET PRENOMS OU DÉNOMINATION


**CONSEIL EN COMMUNICATION**

N° SIRET

31 Adhérents

<b>DÉTERMINATION DU RÉSULTAT</b>	<b>4</b>	<b>34</b>	<b>Excédent (ligne 7 – ligne 33)</b>				CA	<b>24 751</b>	51,92 %		
		<b>35</b>	Plus-values à court terme (16)				CB	<b>29</b>	0,06 %		
		<b>36</b>	Divers à réintégrer (17)				CC	<b>2 266</b>	4,75 %		
		<b>37</b>	Bénéfice Société civile de moyen (18)				CD				
		<b>38</b>	TOTAL (ligne 34 à 37)				CE	<b>27 045</b>	56,74 %		
		<b>39</b>	Insuffisance (ligne 33 – ligne 7)				CF				
		<b>40</b>	Frais d'établissement (19)				CG				
		<b>41</b>	Dotation aux amortissements (20)				CH	<b>811</b>	1,70 %		
		<b>42</b>	Moins-value à court terme				CK	<b>29</b>	0,06 %		
		<b>43</b>	Divers à déduire (21)	dont exonération sur le bénéfice « zone franche urbaine territoire entrepreneur »	CS			CL	<b>3 409</b>	7,15 %	
	dont exonération sur le bénéfice « entreprise nouvelle »			AW		dont l'abondement sur l'épargne salariale	CT				<b>340</b>
	dont exonération « jeunes entreprises innovantes »			CU		dont exonération sur le bénéfice « jeunes artistes »	CO				
	dont exonération médecins « zones déficitaires en offre de soins »			CI		dont déductions « médecins conventionnés de secteur I »	CQ				
		<b>44</b>	Déficit Société civile de moyens (18)				CM				
	<b>45</b>	TOTAL (lignes 39 à 44)				CN	<b>4 249</b>	8,91 %			
	<b>46</b>	Bénéfice (ligne 38 – ligne 45)				CP	<b>22 797</b>	47,82 %			
	<b>47</b>	Déficit (ligne 45 – ligne 38)				CR					
<b>5</b>	Taxe sur la valeur ajoutée	Montant de la TVA afférente aux recettes brutes :				CX	<b>8 225</b>				
		Montant de la TVA afférente aux achats (biens et services autres qu'immobilisations) :				CY	<b>1 602</b>				
		dont montant de la TVA afférente aux honoraires récédés :				CZ	<b>475</b>				
<b>6</b>	Contribution économique territoriale (23)	Recettes provenant d'activités exonérées à titre permanent :				AU					
<b>7</b>	Barèmes kilométriques (évaluation forfaitaire des frais de transport : autos et/ou motos) (B) et (12) (1) Type : T (véhicule de tourisme ; M (Moto) ; V (Vélocycle, scooter) ; (2) mettre une croix dans la colonne ; (3) indiquer : super, diesel, super sans plomb, GPL.										
Désignation des véhicules :		Puissance fiscale	Barème BNC (2)	Barème BIC		Kilométrage professionnel	Indemnités kilométriques déductibles	Amortissements pratiqués à réintégrer (si véhicules inscrits au registre des immobilisations)			
Modèle(s)	Type (1)			(2)	Type de carburant (3)						
	T		X			4 388					
Frais réels non couverts par les barèmes kilométriques ----->											
Total A à reporter ligne 23 de l'annexe 2035 A ; total B à reporter au cadre B de la page 2 de la déclaration 2035							A		B		

# STATISTIQUES PAR TRANCHES DE RECETTES – CONSEIL EN COMMUNICATION

 <b>2020</b>		Tranche n° 1		Tranche n° 2	
		de 0 € à 45 282 €		de 45 283 € à 144 000 €	
		18 Adhérents		14 Adhérents	
RECETTES	Recettes encaissées	24 720	105,46 %	86 138	109,53 %
	A déduire : Débours payés				
	Honoraires rétrocedés	1 279	5,46 %	7 491	9,52 %
	<b>Montant net des Recettes</b>	<b>23 441</b>	<b>100,00 %</b>	<b>78 646</b>	<b>100,00 %</b>
	Produits financiers	1		13	0,02 %
Gains divers	2 995	12,78 %	5 878	7,47 %	
<b>TOTAL RECETTES</b>		<b>26 437</b>	<b>112,78 %</b>	<b>84 537</b>	<b>107,49 %</b>
DÉPENSES	Achats	1 438	6,13 %	4 173	5,31 %
	Salaires nets			4 831	6,14 %
	Charges sociales sur salaires			372	0,47 %
	Taxe sur la Valeur Ajoutée				
	Contrib. Économique Territoriale	292	1,25 %	423	0,54 %
	Autres impôts	287	1,22 %	804	1,02 %
	CSG déductible	435	1,86 %	1 684	2,14 %
	Loyers et charges locatives	559	2,38 %	1 905	2,42 %
	Location de matériel et mobilier	180	0,77 %	225	0,29 %
	- Entretien et réparations	358	1,53 %	700	0,89 %
	- Personnel intérimaire				
	- Petit outillage	712	3,04 %	1 021	1,30 %
	- Chauffage, eau, gaz, électricité	270	1,15 %	245	0,31 %
	- Honoraires non rétrocedés	1 308	5,58 %	2 216	2,82 %
	- Primes d'assurances	254	1,08 %	423	0,54 %
	<b>TOTAL T.F.S.E.</b>	<b>2 902</b>	<b>12,38 %</b>	<b>4 605</b>	<b>5,86 %</b>
	- Frais de véhicules	1 074	4,58 %	3 098	3,94 %
	- Autres frais de déplacements	381	1,63 %	3 250	4,13 %
	<b>TOTAL TRANSPORTS ET DÉPLACEMENTS</b>	<b>1 455</b>	<b>6,21 %</b>	<b>6 348</b>	<b>8,07 %</b>
	- Charges sociales Obligatoires	3 380	14,42 %	9 536	12,13 %
	- Charges sociales Facultatives Madelin	1 603	6,84 %	1 935	2,46 %
	- Charges sociales Facultatives NPER			233	0,30 %
	<b>CHARGES SOCIALES PERSONNELLES</b>	<b>4 983</b>	<b>21,26 %</b>	<b>11 704</b>	<b>14,88 %</b>
- Frais de réception, représentation, congrès	285	1,22 %	730	0,93 %	
- Fournitures de bureau, documentation, ...	1 165	4,97 %	2 196	2,79 %	
- Frais d'actes et contentieux			65	0,08 %	
- Cotisations syndicales et professionnelles	216	0,92 %	136	0,17 %	
- Autres frais divers de gestion	555	2,37 %	2 183	2,78 %	
<b>TOTAL FRAIS DIVERS DE GESTION</b>	<b>2 221</b>	<b>9,47 %</b>	<b>5 311</b>	<b>6,75 %</b>	
Frais financiers	105	0,45 %	683	0,87 %	
Pertes diverses			82	0,10 %	
<b>TOTAL DÉPENSES</b>	<b>14 858</b>	<b>63,38 %</b>	<b>43 150</b>	<b>54,87 %</b>	
RÉSULTAT	Excédent	11 579	49,40 %	41 387	52,62 %
	Plus-values à court terme			65	0,08 %
	Divers à réintégrer	428	1,83 %	4 531	5,76 %
	Bénéfice SCM				
	Frais d'établissement				
	Dotation aux amortissements	461	1,97 %	1 272	1,62 %
	Moins-values à court terme			65	0,08 %
	Divers à déduire	2 338	9,97 %	4 755	6,05 %
	Déficit SCM				
	<b>RÉSULTAT</b>	<b>9 208</b>	<b>39,28 %</b>	<b>39 891</b>	<b>50,72 %</b>
<b>Kilométrage moyen</b>		<b>2 631 km</b>		<b>8 779 km</b>	

## CONSEIL EN COMMUNICATION - ÉVOLUTION SUR 10 ANS

En €UROS

Année	2011	% Var.	2012	% Var.	2013	% Var.	2014	% Var.	2015	% Var.	2016	% Var.	2017	% Var.	2018	% Var.	2019	% Var.	2020
Nb Adhérents	20	11/12	27	12/13	33	13/14	32	14/15	34	15/16	43	16/17	43	17/18	34	18/19	27	19/20	31
<b>RECETTES NETTES</b>	<b>59 978</b>	<b>12,55</b>	<b>67 505</b>	<b>-12,24</b>	<b>59 242</b>	<b>-6,40</b>	<b>55 452</b>	<b>-4,72</b>	<b>52 833</b>	<b>-0,01</b>	<b>52 827</b>	<b>-11,54</b>	<b>46 729</b>	<b>8,49</b>	<b>50 695</b>	<b>-4,06</b>	<b>48 639</b>	<b>-2,00</b>	<b>47 668</b>
Impôts et Taxes	2 837		2 317		2 035		2 082		2 225		2 280		2 170		2 573		3 440		1 847
Transport et Dépl.	6 122		6 804		5 920		6 260		5 632		6 425		5 737		5 315		4 994		3 708
Ch. Soc. Perso.	8 732		9 840		9 050		9 116		8 172		7 716		8 096		7 020		8 739		7 766
Autres Charges	18 696		22 617		19 060		13 789		13 598		14 380		11 883		14 600		13 768		13 899
<b>TOTAL DÉPENSES</b>	<b>36 387</b>	<b>14,27</b>	<b>41 578</b>	<b>-13,26</b>	<b>36 065</b>	<b>-13,36</b>	<b>31 247</b>	<b>-5,18</b>	<b>29 627</b>	<b>3,96</b>	<b>30 801</b>	<b>-9,46</b>	<b>27 886</b>	<b>5,82</b>	<b>29 508</b>	<b>4,86</b>	<b>30 941</b>	<b>-12,03</b>	<b>27 220</b>
<b>RÉSULTAT NET</b>	<b>22 993</b>	<b>22,32</b>	<b>28 126</b>	<b>-8,66</b>	<b>25 690</b>	<b>2,37</b>	<b>26 300</b>	<b>-8,64</b>	<b>24 027</b>	<b>-4,07</b>	<b>23 049</b>	<b>-11,65</b>	<b>20 364</b>	<b>18,27</b>	<b>24 084</b>	<b>-17,58</b>	<b>19 849</b>	<b>14,85</b>	<b>22 797</b>

