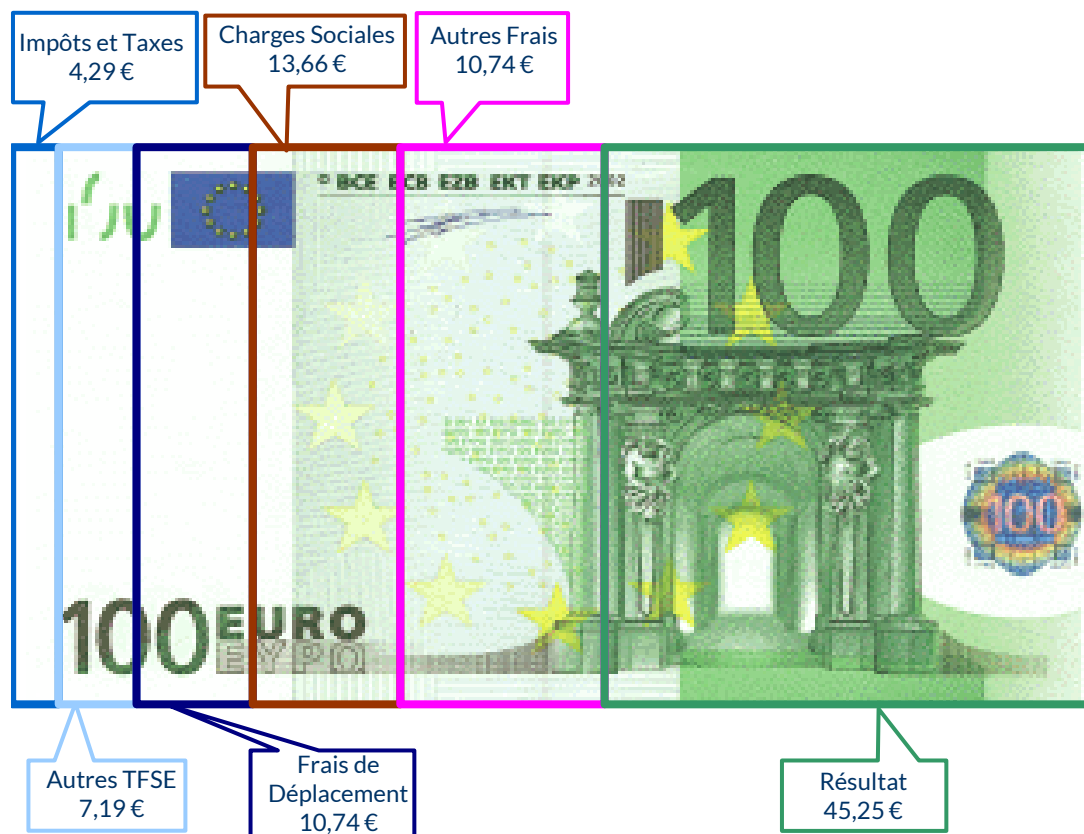
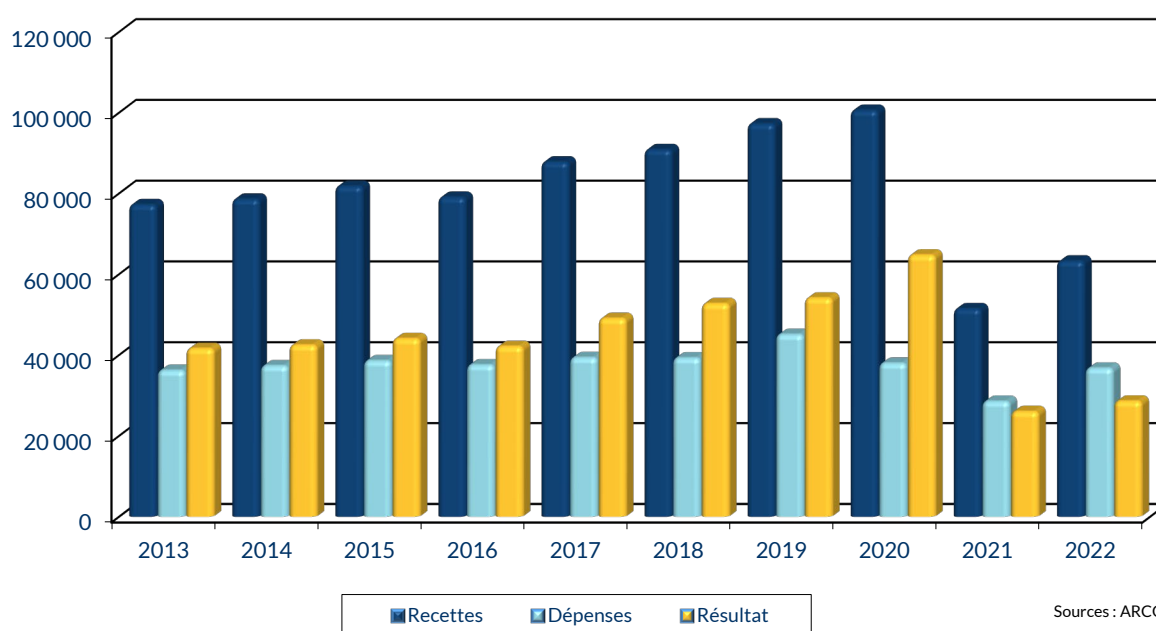


UTILISATION DE 100 € DE RECETTES EN 2022



ÉVOLUTION DE LA PROFESSION SUR 10 ANS



RENNES

8 place du Colombier
BP 40415
35 004 RENNES Cedex

VANNES

1 rue Anita Conti
56 000 VANNES

PARIS

15 avenue Trudaine
75 009 PARIS

pour AJ **1** | **2** | mois

1		NOM ET PRENOMS OU DÉNOMINATION		CONSEIL EN COMMUNICATION														
Nature de l'activité (1)		30 Adhérents										Code activité pour les praticiens médicaux						
N° SIRET												si exercice en société (2)		AV	Nombre d'associés		AS	
Résultat déterminé (2)		d'après les règles « recettes-dépenses »					AK	d'après les règles « créances-dettes »					AL					
Comptabilité tenue (2) :		Hors taxe	CV	<input checked="" type="checkbox"/>	Taxe incluse	CW	Non assujetti à la TVA					AT						
Si vous êtes adhérent d'un organisme agréé (association ou organisme mixte) ou client d'un viseur fiscal		AM	<input checked="" type="checkbox"/>	Année d'adhésion			Nombre de salariés	AP				Salaires nets perçus	AR					
Montant des immobilisations (report du total des bases amortissables hors TVA déductible de la col.4 du tableau I de la déclaration n° 2035)												DA						
R E C E T T E S	2	1 Recettes encaissées y compris les remboursements de frais (1)										AA	68 545		108,28 %			
		2 À déduire Débourx payés pour le compte des clients (2)										AB						
		3 Honoraires rétrocedés (dont suppléments rétrocedés) (3)										AC	5 243		8,28 %			
		4 Montant net des recettes										AD	63 302		100,00 %			
		5 Produits financiers (4)										AE	3					
		6 Gains divers (5)										AF	1 519		2,40 %			
		7 TOTAL (ligne 4 à 6)										AG	64 825		102,41 %			
D É P E N S E S P R O F E S S I O N N E L L E S	3	8 Achats (6)										BA	3 316		5,24 %			
		9 Frais de personnel		Salaires nets et avantages en nature (7)								BB	2 142		3,38 %			
			10 Charges sociales sur salaires (parts patronale et ouvrière)									BC	409		0,65 %			
			11 Taxe sur la valeur ajoutée										BD					
			12 Impôts et taxes (8)		Contribution économique territoriale								JY	407		0,64 %		
				13 Autres impôts									BS	731		1,15 %		
				(9) Contribution sociale généralisée déductible									BV	1 580		2,50 %		
			15 Loyer et charges locatives										BF	2 308		3,65 %		
			16 Location de matériel et de mobilier – dont redevances de collaboration (10)					BW						BG	520		0,82 %	
			17 Entretien et réparations		416			0,66 %		Total : Travaux, Fournitures et Services Extérieurs			BH		4 552		7,19 %	
			18 Personnel intérimaire		411			0,65 %										
			19 Petit outillage (11)		753			1,19 %										
			20 Chauffage, eau, gaz, électricité		353			0,56 %										
			21 Honoraires ne constituant pas les rétrocessions (11)		2 231			3,52 %										
			22 Primes d'assurances		388			0,61 %		Total : Transport et déplacements			BJ		6 798		10,74 %	
			23 Frais de véhicules (12) (cocher la case si évaluation forfaitaire) ...		3 665			5,79 %										
			24 Autres frais de déplacements (voyages...)...		3 133			4,95 %		Total : 6 828			BK		8 650		13,66 %	
			25 Charges sociales personnelles (13)		dont obligatoires			BT										
				dont cotisations facultatives Madelin		BZ	1 762		dont facultatives aux nouveaux plans d'épargne retraite		BU	60						
			26 Frais de réception, de représentation et de congrès		1 275			2,01 %		Total : Frais divers de gestion			BM		5 141		8,12 %	
		27 Fournitures de bureau, frais de documentation, de correspondance et de téléphone		1 557			2,46 %											
		28 Frais d'actes et de contentieux		24			0,04 %											
		29 Cotisations syndicales et professionnelles		BY	110		0,17 %											
		30 Autres frais divers de gestion		2 174			3,43 %											
		31 Frais financiers (14)							Total : 36 805			BR		58,14 %				
		32 Pertes diverses (15)		15			0,02 %											
		33 TOTAL (lignes 8 à 32)										36 805		58,14 %				

NOM ET PRENOMS OU DÉNOMINATION **CONSEIL EN COMMUNICATION**

N° SIRET

30 Adhérents

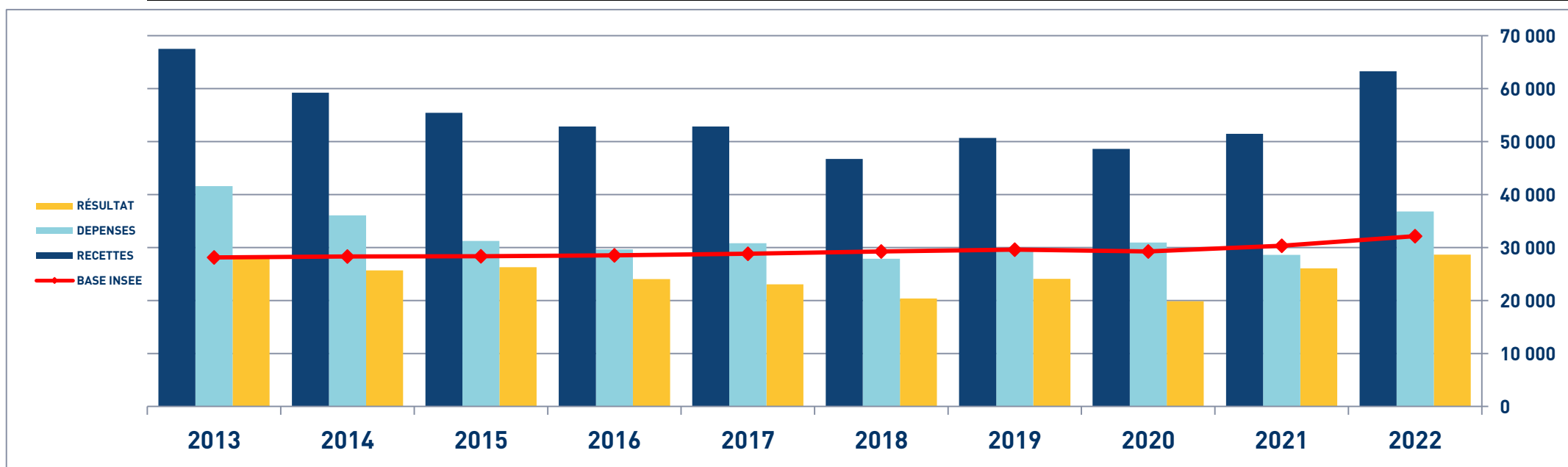
DÉTERMINATION DU RÉSULTAT	4	34	Excédent (ligne 7 – ligne 33)					CA	28 020 44,26 %			
		35	Plus-values à court terme (16)					CB				
		36	Divers à réintégrer (17)					CC	2 062 3,26 %			
		37	Bénéfice Société civile de moyen (18)					CD				
		38	TOTAL (ligne 34 à 37)					CE	30 082 47,52 %			
		39	Insuffisance (ligne 33 – ligne 7)					CF				
		40	Frais d'établissement (19)					CG	67 0,11 %			
		41	Dotation aux amortissements (20)					CH	1 118 1,77 %			
			dont amortissement des éléments incorporels du fonds qui sont indissociables (art. 39, 1 – 2°, al. 3)					BE				
		42	Moins-value à court terme					CK				
		43	Divers à déduire (21)	dont exonération sur le bénéficiaire « zone franche urbaine territoire entrepreneur »	CS		dont l'abondement sur l'épargne salariale	CT	250 0,39 %			
				dont exonération sur le bénéficiaire « entreprise nouvelle »	AW		dont exonération sur le bénéficiaire « jeunes artistes »	CO				
				dont exonération « jeunes entreprises innovantes »	CU		dont déductions « médecins conventionnés de secteur I »	CQ				
				dont exonération médecins « zones déficitaires en offre de soins »	CI		dont aides Fonds de solidarité Covid	CJ				
		44	Déficit Société civile de moyens (18)					CM				
		45	TOTAL (lignes 39 à 44)					CN	1 435 2,27 %			
		46	Bénéfice (ligne 38 – ligne 45)					CP	28 647 45,25 %			
	47	Déficit (ligne 45 – ligne 38)					CR					
	5	Taxe sur la valeur ajoutée	Montant de la TVA afférente aux recettes brutes :					CX	11 421			
			Montant de la TVA afférente aux achats (biens et services autres qu'immobilisations) :					CY	2 362			
			dont montant de la TVA afférente aux honoraires rétrocédés :					CZ	553			
	6	Contribution économique territoriale (23)	Recettes provenant d'activités exonérées à titre permanent :					AU				
	7	Barèmes kilométriques (évaluation forfaitaire des frais de transport : autos et/ou motos) (B) et (12) (1) Type : T (véhicule de tourisme ; M (Moto) ; V (Vélocycle, scooter) ; (2) mettre une croix dans la colonne ; (3) indiquer : thermique, à hydrogène, hybride, électrique ; (4) indiquer : diesel, super sans plomb, GPL.										
		Désignation des véhicules :		Puissance fiscale	Barème BNC (2)	Barème BIC (2)	Motorisation (3)	Type de carburant (4)	Kilométrage professionnel	Indemnités kilométriques déductibles	Amortissements pratiqués à réintégrer (si véhicules inscrits au registre des immobilisations)	
		Modèle(s)	Type (1)									
			T		X				10 240			
		Frais réels non couverts par les barèmes kilométriques ----->										
		Total A à reporter ligne 23 de l'annexe 2035 A ; total B à reporter au cadre B de la page 2 de la déclaration 2035									A	B

2035 moyenne, en Euros, issues des déclarations n° 2035 des revenus 2022 des Adhérents BNC d'ARCOLIB


CONSEIL EN COMMUNICATION - ÉVOLUTION SUR 10 ANS

En eUR05

Année	2013	% Var.	2014	% Var.	2015	% Var.	2016	% Var.	2017	% Var.	2018	% Var.	2019	% Var.	2020	% Var.	2021	% Var.	2022
Nb Adhérents	33	13/14	32	14/15	34	15/16	43	16/17	43	17/18	34	18/19	27	19/20	31	20/21	32	21/22	30
RECETTES NETTES	59 242	-6,40	55 452	-4,72	52 833	-0,01	52 827	-11,54	46 729	8,49	50 695	-4,06	48 639	-2,00	47 668	8,01	51 487	22,95	63 302
Impôts et Taxes	2 035		2 082		2 225		2 280		2 170		2 573		3 440		1 847		1 848		2 718
Transport et Dépl.	5 920		6 260		5 632		6 425		5 737		5 315		4 994		3 708		4 390		6 798
Ch. Soc. Perso.	9 050		9 116		8 172		7 716		8 096		7 020		8 739		7 766		7 494		8 650
Autres Charges	19 060		13 789		13 598		14 380		11 883		14 600		13 768		13 899		14 864		18 639
TOTAL DÉPENSES	36 065	-13,36	31 247	-5,18	29 627	3,96	30 801	-9,46	27 886	5,82	29 508	4,86	30 941	-12,03	27 220	5,06	28 596	28,71	36 805
RÉSULTAT NET	25 690	2,37	26 300	-8,64	24 027	-4,07	23 049	-11,65	20 364	18,27	24 084	-17,58	19 849	14,85	22 797	14,38	26 075	9,86	28 647



STATISTIQUES PAR TRANCHES DE RECETTES - CONSEIL EN COMMUNICATION

 2022 <small>ORGANISME DE GESTION AGRÉÉ AU SERVICE DES AGRICULTEURS, ARTISANS, COMMERCANTS ET PROFESSIONS LIBÉRALES www.arcolib.fr</small>		Tranche n° 1		Tranche n° 2	
		de 0 € à 56 479 €		de 56 480 € à 262 171 €	
		17 Adhérents		14 Adhérents	
RECETTES	Recettes encaissées	33 600	100,65 %	110 118	111,07 %
	A déduire : Débours payés				
	Honoraires rétrocedés	215	0,64 %	10 973	11,07 %
	Montant net des Recettes	33 384	100,00 %	99 144	100,00 %
	Produits financiers			6	0,01 %
Gains divers	1 669	5,00 %	1 764	1,78 %	
TOTAL RECETTES		35 054	105,00 %	100 915	101,79 %
DÉPENSES	Achats	1 838	5,51 %	5 186	5,23 %
	Salaires nets	173	0,52 %	4 380	4,42 %
	Charges sociales sur salaires	56	0,17 %	808	0,81 %
	Taxe sur la Valeur Ajoutée				
	Contrib. Économique Territoriale	421	1,26 %	450	0,45 %
	Autres impôts	284	0,85 %	1 245	1,26 %
	CSG déductible	1 180	3,53 %	2 121	2,14 %
	Loyers et charges locatives	1 255	3,76 %	3 594	3,63 %
	Location de matériel et mobilier	280	0,84 %	775	0,78 %
	- Entretien et réparations	187	0,56 %	707	0,71 %
	- Personnel intérimaire			880	0,89 %
	- Petit outillage	431	1,29 %	1 113	1,12 %
	- Chauffage, eau, gaz, électricité	385	1,15 %	288	0,29 %
	- Honoraires non rétrocedés	1 693	5,07 %	2 735	2,76 %
	- Primes d'assurances	436	1,31 %	379	0,38 %
	TOTAL T.F.S.E.	3 133	9,38 %	6 103	6,16 %
	- Frais de véhicules	3 336	9,99 %	3 803	3,84 %
	- Autres frais de déplacements	989	2,96 %	5 577	5,63 %
	TOTAL TRANSPORTS ET DÉPLACEMENTS	4 325	12,96 %	9 380	9,46 %
	- Charges sociales Obligatoires	4 114	12,32 %	10 237	10,33 %
	- Charges sociales Facultatives Madelin	1 689	5,06 %	1 915	1,93 %
	- Charges sociales Facultatives NPER			129	0,13 %
	CHARGES SOCIALES PERSONNELLES	5 803	17,38 %	12 280	12,39 %
- Frais de réception, représentation, congrès	764	2,29 %	1 829	1,84 %	
- Fournitures de bureau, documentation, ...	1 341	4,02 %	1 793	1,81 %	
- Frais d'actes et contentieux	26	0,08 %	20	0,02 %	
- Cotisations syndicales et professionnelles	100	0,30 %	114	0,11 %	
- Autres frais divers de gestion	2 220	6,65 %	2 046	2,06 %	
TOTAL FRAIS DIVERS DE GESTION	4 451	13,33 %	5 802	5,85 %	
Frais financiers	181	0,54 %	341	0,34 %	
Pertes diverses	26	0,08 %			
TOTAL DÉPENSES	23 408	70,12 %	52 466	52,92 %	
RÉSULTAT	Excédent	11 645	34,88 %	48 449	48,87 %
	Plus-values à court terme				
	Divers à réintégrer	453	1,36 %	3 912	3,95 %
	Bénéfice SCM				
	Frais d'établissement	118	0,35 %		
	Dotations aux amortissements	1 210	3,62 %	1 281	1,29 %
	Moins-values à court terme				
Divers à déduire	441	1,32 %	536	0,54 %	
Déficit SCM					
RÉSULTAT	10 329	30,94 %	50 544	50,98 %	
Kilométrage moyen		9 530 km		10 950 km	