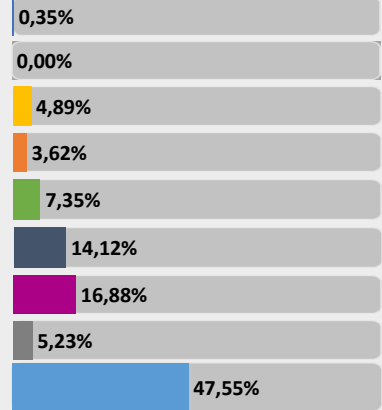
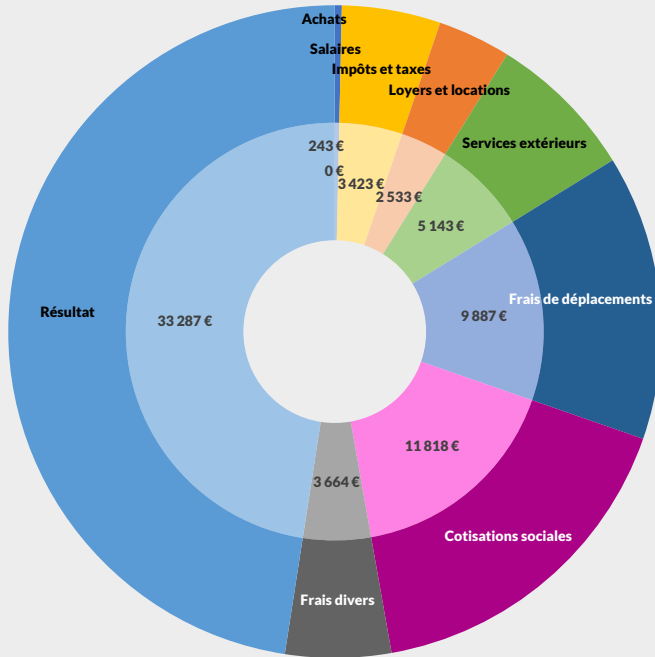




REVENUS 2022

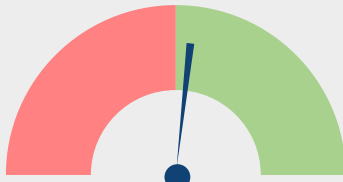
Nombre : 13 adhérents

Répartition des recettes nettes

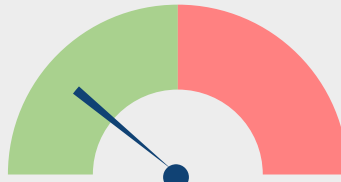


Evolutions des postes entre 2021 et 2022

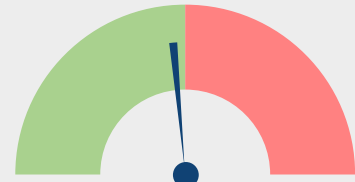
Recettes nettes



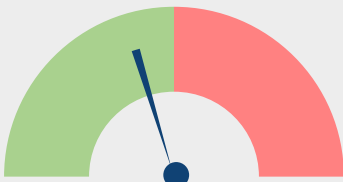
Achats



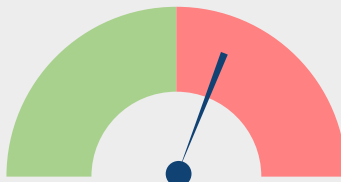
Impôts et taxes



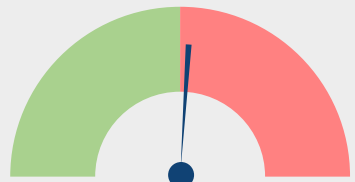
Loyers et Locations



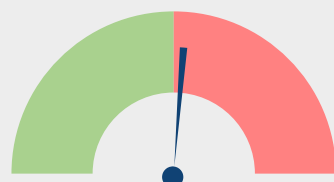
Travaux, Fournitures et Services ext.



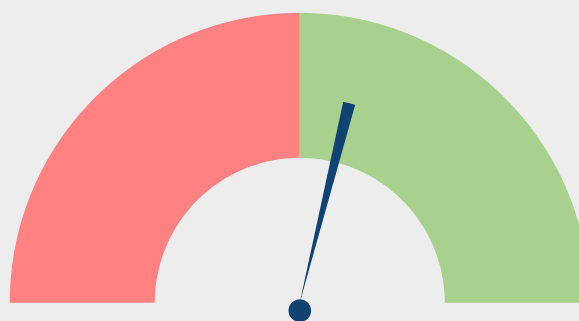
Frais de déplacements



Cotisations sociales exploitant



Résultat



pour AJ **1** | **2** | mois

1		NOM ET PRENOMS OU DÉNOMINATION		CONSEIL EN FORMATIONS														
Nature de l'activité (1)		13 Adhérents										Code activité pour les praticiens médicaux						
N° SIRET												si exercice en société (2)		AV	Nombre d'associés		AS	
Résultat déterminé (2)		d'après les règles « recettes-dépenses »					AK	d'après les règles « créances-dettes »					AL					
Comptabilité tenue (2) :		Hors taxe	CV	<input checked="" type="checkbox"/>	Taxe incluse	CW	Non assujetti à la TVA					AT						
Si vous êtes adhérent d'un organisme agréé (association ou organisme mixte) ou client d'un viseur fiscal		AM	<input checked="" type="checkbox"/>	Année d'adhésion			Nombre de salariés		AP			Salaires nets perçus		AR				
Montant des immobilisations (report du total des bases amortissables hors TVA déductible de la col.4 du tableau I de la déclaration n° 2035)												DA						
R E C E T T E S	2	1 Recettes encaissées y compris les remboursements de frais (1)										AA	71 605		102,30 %			
		2	À déduire Débourx payés pour le compte des clients (2)										AB					
		3	Honoraires rétrocedés (dont suppléments rétrocedés)										AC	1 607		2,30 %		
		4	Montant net des recettes										AD	69 998		100,00 %		
		5	Produits financiers (4)										AE	2				
		6	Gains divers (5)										AF	731		1,04 %		
		7	TOTAL (ligne 4 à 6)										AG	70 732		101,05 %		
D É P E N S E S P R O F E S S I O N N E L L E S	3	8 Achats (6)										BA	243		0,35 %			
		9	Frais de personnel Salaires nets et avantages en nature (7)										BB					
		10	Charges sociales sur salaires (parts patronale et ouvrière)										BC					
		11	Taxe sur la valeur ajoutée										BD					
		12	Impôts et taxes (8) Contribution économique territoriale										JY	255		0,36 %		
		13	Autres impôts										BS	1 218		1,74 %		
		14	(9) Contribution sociale généralisée déductible										BV	1 950		2,79 %		
		15	Loyer et charges locatives										BF	2 311		3,30 %		
		16	Location de matériel et de mobilier – dont redevances de collaboration (10)										BW	222		0,32 %		
		17	Entretien et réparations															
		18	Personnel intérimaire															
		19	Petit outillage (11)															
		20	Chauffage, eau, gaz, électricité															
		21	Honoraires ne constituant pas les rétrocessions (11)															
		22	Primes d'assurances															
		23	Frais de véhicules (12)															
		(cocher la case si évaluation forfaitaire) ...																
	24	Autres frais de déplacements (voyages...)...																
	25	Charges sociales personnelles (13)		dont obligatoires				BT	9 043									
				dont cotisations facultatives Madelin		BZ	2 775		dont facultatives aux nouveaux plans d'épargne retraite		BU			BK	11 818		16,88 %	
	26	Frais de réception, de représentation et de congrès																
	27	Fournitures de bureau, frais de documentation, de correspondance et de téléphone																
	28	Frais d'actes et de contentieux																
	29	Cotisations syndicales et professionnelles										BY	240		0,34 %			
	30	Autres frais divers de gestion																
	31	Frais financiers (14)										BN	124		0,18 %			
	32	Pertes diverses (15)										BP	137		0,20 %			
	33	TOTAL (lignes 8 à 32)										BR	37 124		53,04 %			

