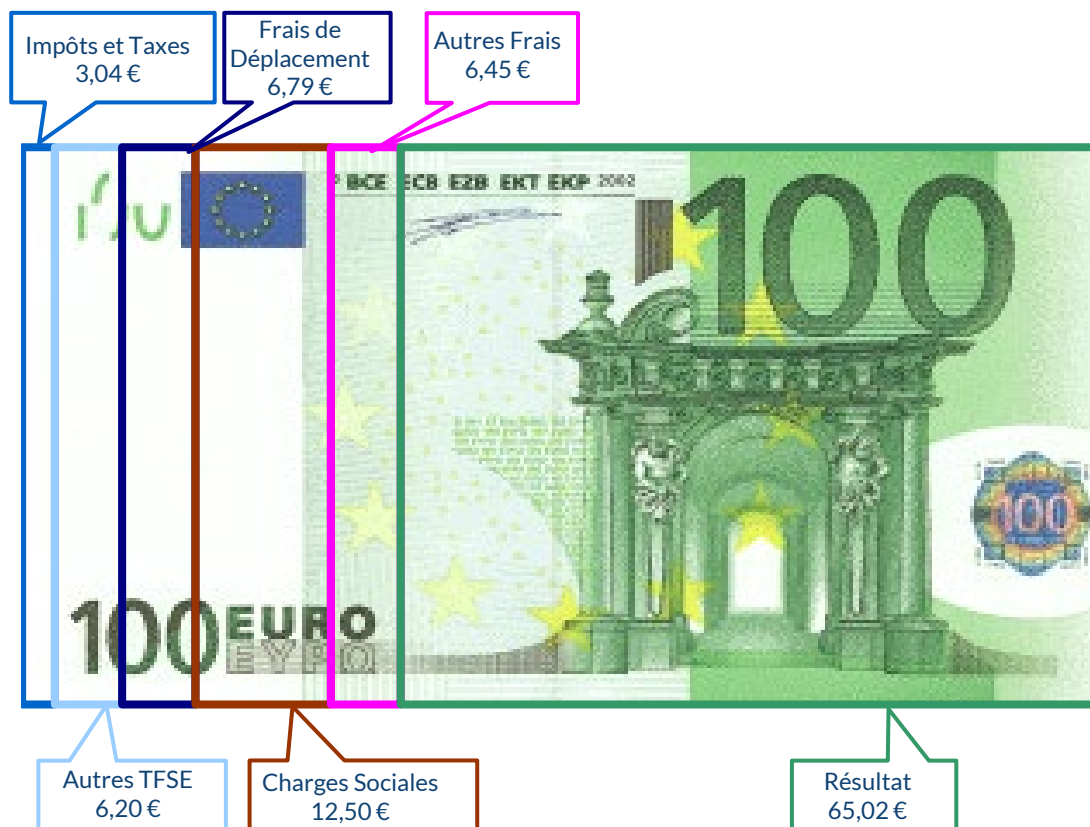
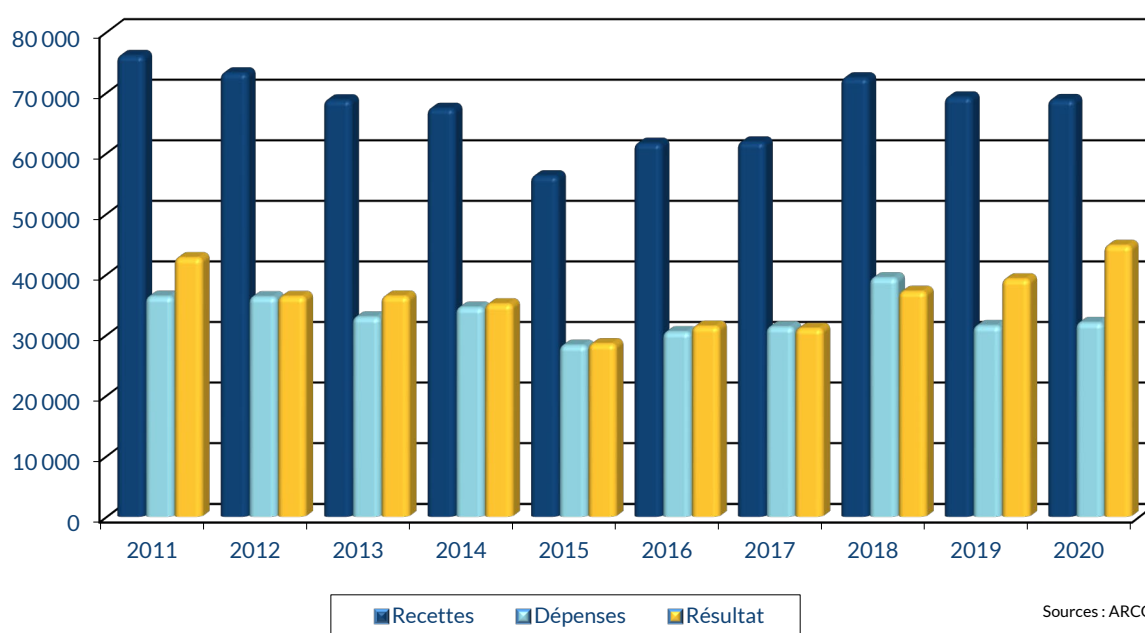


UTILISATION DE 100 € DE RECETTES EN 2020



ÉVOLUTION DE LA PROFESSION SUR 10 ANS



RENNES

8 place du Colombier
BP 40415
35 004 RENNES Cedex

VANNES

1 rue Anita Conti
56 000 VANNES

PARIS

15 avenue Trudaine
75 009 PARIS

NOM ET PRENOMS OU DÉNOMINATION		CONSEIL EN GESTION										
N° SIRET			62 Adhérents									
Nature de l'activité (1)			62 Adhérents									
Résultat déterminé (2)			62 Adhérents									
Compatibilité tenue (2):	Hors taxe	CV	Taxe incluse	CW	Non assujéti à la TVA	Nombre de salariés	AP	Salaires nets	AR	perçus		
Montant des immobilisations (report du total des bases amortissables hors TVA, déductible de la col.4 du tableau J de la déclaration n° 2035)												
2	1	Recettes encaissées y compris les remboursements de frais (1)	AA	71 743	106,24%							
R	2	A déduire	AB									
E	3	Déductions payées pour le compte des clients (2)	AC	2 918	4,24%	(3)						
E	4	Honoraires rattachés (dont suppléments rattachés)	AD	68 825	100,00%							
E	5	Produits financiers (4)	AE	9 927	14,42%							
E	6	Gains divers (5)	AF	78 753	114,42%							
E	7	TOTAL (ligne 4 à 6)	AG	78 753	114,42%							
3	8	Achats (6)	BA	5 569	8,09%							
9	9	Frais de personnel	BB	309	0,45%							
10	10	Charges sociales sur salaires (parts patronale et ouvrière)	BC	113	0,16%							
11	11	Taxe sur la valeur ajoutée	BD									
12	12	Impôts et taxes	JY	357	0,52%							
13	13	Autres impôts (8)	BS	339	0,49%							
14	14	(9) Contribution sociale généralisée déductible	BV	1 393	2,02%							
15	15	Loyer et charges locatives	BF	1 959	2,88%							
16	16	Location de matériel et de mobilier – dont redevances de collaboration (10)	BG	369	0,54%							
17	17	Entretien et réparations	BW									
18	18	Personnel intermédiaire	BX	446	0,65%							
19	19	Petit outillage (11)	BY	3	0,00%							
20	20	Chauffage, eau, gaz, électricité	BZ	900	1,3%							
21	21	Honoraires ne constituent pas les rétrocessions (1)	CA	233	0,34%							
22	22	Primes d'assurances	CB	2 410	3,50%							
23	23	Frais de véhicules (12)	CC	273	0,40%							
24	24	Autres frais de déplacements (voyages...)	CD	3 021	4,39%							
25	25	Autres frais de déplacements (voyages...)	CE	1 651	2,40%							
26	26	Charges sociales personnelles (13)	CF									
27	27	Frais de réception, de représentation et de congrès	CG									
28	28	Frais d'actes et de contenu	CH									
29	29	Cotisations syndicales et professionnelles	CI									
30	30	Autres frais divers de gestion	CJ									
31	31	Frais financiers (14)	CK									
32	32	Pertes diverses (15)	CL									
33	33	TOTAL (lignes 8 à 32)	CM	8 602	12,50%							

2035 moyenne, en Euros, issue des déclarations n° 2035 des revenus 2020 des Adhérents BNC/D'ARCOLIB

NOM ET PRENOMS OU DÉNOMINATION		CONSEIL EN GESTION										
N° SIRET			62 Adhérents									
Nature de l'activité (1)			62 Adhérents									
Résultat déterminé (2)			62 Adhérents									
Compatibilité tenue (2):	Hors taxe	CV	Taxe incluse	CW	Non assujéti à la TVA	Nombre de salariés	AP	Salaires nets	AR	perçus		
Montant des immobilisations (report du total des bases amortissables hors TVA, déductible de la col.4 du tableau J de la déclaration n° 2035)												
4	34	Excédent (ligne 7 – ligne 33)	CA	46 737	67,91%							
5	35	Plus-values à court terme (16)	CB	4	0,01%							
6	36	Divers à réintégrer (17)	CC	456	0,64%							
7	37	Bénéfice Société civile de moyen (18)	CD									
8	38	TOTAL (ligne 34 à 37)	CE	47 197	68,55%							
9	39	Insuffisance (ligne 33 – ligne 7)	CF									
10	40	Frais d'établissement (19)	CG									
11	41	Dotation aux amortissements (20)	CH	1 210	2,78%							
12	42	Mons-value à court terme	CI	9	0,01%							
13	43	Dont exonération sur le bénéfice « entreprise nouvelle »	CS									
14	43	Dont exonération sur le bénéfice « entreprises innovantes »	AW									
15	43	Dont exonération « jeunes entreprises innovantes »	CU									
16	43	Dont exonération « médecins conventionnés de secteur I »	CV									
17	43	Divers à déduire (21)	CO									
18	44	Déficit Société civile de moyens (18)	CM									
19	45	TOTAL (lignes 39 à 44)	CN	2 446	3,95%							
20	46	Bénéfice (ligne 38 – ligne 45)	CP	44 751	60,2%							
21	47	Déficit (ligne 45 – ligne 38)	CR									
22	48	Montant de la TVA afférente aux recettes brutes :	CX	10 522	15,2%							
23	49	Montant de la TVA afférente aux achats (biens et services autres qu'immobilisations) :	CY	1 423	2,0%							
24	50	Taxe sur la valeur ajoutée	CZ	90	0,1%							
25	51	Contribution économique territoriale (23)	AU									
26	52	Recettes provenant d'activités exonérées à titre permanent :										
27	53	Barèmes kilométriques (évaluation forfaitaire des frais de transport : auto et/ou motos) (B) et (12) super sans plomb, GPL										
28	54	Designation des véhicules :										
29	55	Modèle(s)	Type (1)	Type de carburant (3)	Barème BNC (2)	Barème BIC	Puissance fiscale (1)	Kilométrage professionnel	Indemnités kilométriques déductibles	Amortissements pratiqués à la date de la déclaration (au regard des véhicules inscrits au registre des immobilisations)		
30	56	Frais réels non couverts par les barèmes kilométriques	T	X				9 031				
31	57	TOTAL A à reporter ligne 23 de l'annexe 2035 A ; total B à reporter au cadre B de la page 2 de la déclaration 2035										

2035 moyenne, en Euros, issue des déclarations n° 2035 des revenus 2020 des Adhérents BNC/D'ARCOLIB

CONSEIL EN GESTION

UTILISATION DE 100 € DE RECETTES EN 2020

pour AJ **1 2** mois

1		NOM ET PRENOMS OU DÉNOMINATION		CONSEIL EN GESTION													
Nature de l'activité (1)		62 Adhérents										Code activité pour les praticiens médicaux					
N° SIRET												si exercice en société (2)	AV		Nombre d'associés	AS	
Résultat déterminé (2)		d'après les règles « recettes-dépenses »				AK	d'après les règles « créances-dettes »				AL						
Comptabilité tenue (2) :		Hors taxe	CV	<input checked="" type="checkbox"/>	Taxe incluse	CW	Non assujetti à la TVA				AT						
Si vous êtes adhérent d'un organisme agréé (association ou organisme mixte) ou client d'un viseur fiscal		AM	<input checked="" type="checkbox"/>	Année d'adhésion			Nombre de salariés	AP				Salaires nets perçus	AR				
Montant des immobilisations (report du total des bases amortissables hors TVA déductible de la col.4 du tableau I de la déclaration n° 2035)												DA					
R E C E T T E S	1	Recettes encaissées y compris les remboursements de frais (1)											AA	71 743	104,24 %		
	2	À déduire Débours payés pour le compte des clients (2)											AB				
	3	Honoraires rétrocedés (dont suppléments rétrocedés) (3)											AC	2 918	4,24 %		
	4	Montant net des recettes											AD	68 825	100,00%		
	5	Produits financiers (4)											AE	2			
	6	Gains divers (5)											AF	9 927	14,42 %		
	7	TOTAL (ligne 4 à 6)											AG	78 753	114,42 %		
D É P E N S E S P R O F E S S I O N N E L L E S	8	Achats (6)											BA	5 569	8,09 %		
	9	Frais de personnel Salaires nets et avantages en nature (7)											BB	309	0,45 %		
	10	Charges sociales sur salaires (parts patronale et ouvrière)											BC	113	0,16 %		
	11	Taxe sur la valeur ajoutée											BD				
	12	Impôts et taxes (8) Contribution économique territoriale											JY	357	0,52 %		
	13	Autres impôts											BS	339	0,49 %		
	14	(9) Contribution sociale généralisée déductible											BV	1 393	2,02 %		
	15	Loyer et charges locatives											BF	1 959	2,85 %		
	16	Location de matériel et de mobilier – dont redevances de collaboration (10)											BW				
	17	Entretien et réparations												446	0,65 %		
	18	Personnel intérimaire												3			
	19	Petit outillage (11)												900	1,31 %		
	20	Chauffage, eau, gaz, électricité												233	0,34 %		
	21	Honoraires ne constituant pas les rétrocessions (11)												2 410	3,50 %		
	22	Primes d'assurances												273	0,40 %		
	23	Frais de véhicules (12)												3 021	4,39 %		
		(cocher la case si évaluation forfaitaire) ...															
	24	Autres frais de déplacements (voyages...)...												1 651	2,40 %		
	25	Charges sociales personnelles (13)		dont obligatoires				BT	7 373				BK	8 602	12,50 %		
		dont cotisations facultatives Madelin		BZ	1 164		dont facultatives aux nouveaux plans d'épargne retraite	BU	64								
26	Frais de réception, de représentation et de congrès												1 147	1,67 %			
27	Fournitures de bureau, frais de documentation, de correspondance et de téléphone												1 323	1,92 %			
28	Frais d'actes et de contentieux												35	0,05 %			
29	Cotisations syndicales et professionnelles											BY	136	0,20 %			
30	Autres frais divers de gestion												1 202	1,75 %			
31	Frais financiers (14)											BN	158	0,23 %			
32	Pertes diverses (15)											BP	66	0,10 %			
33	TOTAL (lignes 8 à 32)											BR	32 015	46,52 %			




NOM ET PRENOMS OU DÉNOMINATION **CONSEIL EN GESTION**

N° SIRET

62 Adhérents

DÉTERMINATION DU RÉSULTAT	4	34	Excédent (ligne 7 – ligne 33)					CA	46 737 67,91 %	
		35	Plus-values à court terme (16)					CB	4 0,01 %	
		36	Divers à réintégrer (17)					CC	456 0,66 %	
		37	Bénéfice Société civile de moyen (18)					CD		
		38	TOTAL (ligne 34 à 37)					CE	47 197 68,58 %	
		39	Insuffisance (ligne 33 – ligne 7)					CF		
		40	Frais d'établissement (19)					CG		
		41	Dotation aux amortissements (20)					CH	1 210 1,76 %	
		42	Moins-value à court terme					CK	9 0,01 %	
		43	Divers à déduire (21)	dont exonération sur le bénéfice « zone franche urbaine territoire entrepreneur »	CS			CL	1 227 1,78 %	
	dont exonération sur le bénéfice « entreprise nouvelle »			AW		dont l'abondement sur l'épargne salariale	CT			173
	dont exonération « jeunes entreprises innovantes »			CU		dont exonération sur le bénéfice « jeunes artistes »	CO			
	dont exonération médecins « zones déficitaires en offre de soins »			CI		dont déductions « médecins conventionnés de secteur I »	CQ			
		44	Déficit Société civile de moyens (18)					CM		
	45	TOTAL (lignes 39 à 44)					CN	2 446 3,55 %		
	46	Bénéfice (ligne 38 – ligne 45)					CP	44 751 65,02 %		
	47	Déficit (ligne 45 – ligne 38)					CR			
5	Taxe sur la valeur ajoutée	Montant de la TVA afférente aux recettes brutes :					CX	10 522		
		Montant de la TVA afférente aux achats (biens et services autres qu'immobilisations) :					CY	1 423		
		dont montant de la TVA afférente aux honoraires récédés :					CZ	90		
6	Contribution économique territoriale (23)	Recettes provenant d'activités exonérées à titre permanent :					AU			
7	Barèmes kilométriques (évaluation forfaitaire des frais de transport : autos et/ou motos) (B) et (12) (1) Type : T (véhicule de tourisme ; M (Moto) ; V (Vélocycle, scooter) ; (2) mettre une croix dans la colonne ; (3) indiquer : super, diesel, super sans plomb, GPL.									
Désignation des véhicules :		Puissance fiscale	Barème BNC (2)	Barème BIC		Kilométrage professionnel	Indemnités kilométriques déductibles	Amortissements pratiqués à réintégrer (si véhicules inscrits au registre des immobilisations)		
Modèle(s)	Type (1)			(2)	Type de carburant (3)					
	T		X			9 031				
Frais réels non couverts par les barèmes kilométriques ----->										
Total A à reporter ligne 23 de l'annexe 2035 A ; total B à reporter au cadre B de la page 2 de la déclaration 2035							A	B		

STATISTIQUES PAR TRANCHES DE RECETTES – CONSEIL EN GESTION

 2020 <small>ORGANISME DE GESTION AGRÉÉ AU SERVICE DES AGRICULTEURS, ARTISANS, COMMERÇANTS ET PROFESSIONS LIBÉRALES www.arcolib.fr</small>		Tranche n° 1		Tranche n° 2		
		de 0 € à 54 881 €		de 54 882 € à 453 390 €		
		35 Adhérents		28 Adhérents		
RECETTES	Recettes encaissées	30 691	105,11 %	122 455	103,90 %	
	A déduire : Débours payés					
	Honoraires rétrocedés	1 492	5,11 %	4 597	3,90 %	
	Montant net des Recettes	29 198	100,00 %	117 858	100,00 %	
	Produits financiers	1		2		
Gains divers	1 730	5,93 %	19 836	16,83 %		
TOTAL RECETTES		30 929	105,93 %	137 697	116,83 %	
DÉPENSES	Achats	100	0,34 %	12 207	10,36 %	
	Salaires nets			685	0,58 %	
	Charges sociales sur salaires	21	0,07 %	224	0,19 %	
	Taxe sur la Valeur Ajoutée					
	Contrib. Économique Territoriale	335	1,15 %	390	0,33 %	
	Autres impôts	337	1,15 %	334	0,28 %	
	CSG déductible	370	1,27 %	2 659	2,26 %	
	Loyers et charges locatives	942	3,23 %	3 225	2,74 %	
	Location de matériel et mobilier	468	1,60 %	237	0,20 %	
	- Entretien et réparations	190	0,65 %	750	0,64 %	
	- Personnel intérimaire	5	0,02 %			
	- Petit outillage	609	2,09 %	1 256	1,07 %	
	- Chauffage, eau, gaz, électricité	89	0,30 %	406	0,34 %	
	- Honoraires non rétrocedés	1 024	3,51 %	4 141	3,51 %	
	- Primes d'assurances	299	1,02 %	231	0,20 %	
	TOTAL T.F.S.E.		2 216	7,59 %	6 785	5,76 %
	- Frais de véhicules	2 983	10,22 %	3 267	2,77 %	
	- Autres frais de déplacements	465	1,59 %	3 128	2,65 %	
	TOTAL TRANSPORTS ET DÉPLACEMENTS		3 448	11,81 %	6 394	5,43 %
	- Charges sociales Obligatoires	3 813	13,06 %	11 607	9,85 %	
	- Charges sociales Facultatives Madelin	1 055	3,61 %	1 259	1,07 %	
	- Charges sociales Facultatives NPER			143	0,12 %	
	CHARGES SOCIALES PERSONNELLES		4 868	16,67 %	13 009	11,04 %
- Frais de réception, représentation, congrès	714	2,45 %	1 779	1,51 %		
- Fournitures de bureau, documentation, ...	1 191	4,08 %	1 474	1,25 %		
- Frais d'actes et contentieux	61	0,21 %	1			
- Cotisations syndicales et professionnelles	178	0,61 %	85	0,07 %		
- Autres frais divers de gestion	1 394	4,77 %	1 194	1,01 %		
TOTAL FRAIS DIVERS DE GESTION		3 538	12,12 %	4 532	3,85 %	
Frais financiers	87	0,30 %	241	0,20 %		
Pertes diverses	93	0,32 %	29	0,02 %		
TOTAL DÉPENSES		16 824	57,62 %	50 951	43,23 %	
RÉSULTAT	Excédent	14 105	48,31 %	86 746	73,60 %	
	Plus-values à court terme	6	0,02 %			
	Divers à réintégrer	570	1,95 %	297	0,25 %	
	Bénéfice SCM					
	Frais d'établissement					
	Dotations aux amortissements	413	1,41 %	2 162	1,83 %	
	Moins-values à court terme	12	0,04 %	5		
	Divers à déduire	1 558	5,34 %	785	0,67 %	
	Déficit SCM					
	RÉSULTAT		12 699	43,49 %	84 091	71,35 %
Kilométrage moyen		7 888 km		11 793 km		

CONSEIL EN GESTION - ÉVOLUTION SUR 10 ANS

En eUROS

Année	2011	% Var.	2012	% Var.	2013	% Var.	2014	% Var.	2015	% Var.	2016	% Var.	2017	% Var.	2018	% Var.	2019	% Var.	2020
Nb Adhérents	37	11/12	48	12/13	56	13/14	54	14/15	54	15/16	70	16/17	62	17/18	53	18/19	58	19/20	62
RECETTES NETTES	73 235	-6,09	68 772	-2,03	67 374	-16,54	56 231	9,57	61 610	0,35	61 825	17,12	72 408	-4,35	69 255	22,95	85 149	-19,17	68 825
Impôts et Taxes	2 933		2 771		2 854		2 192		2 665		2 477		3 749		3 763		3 980		2 089
Transport et Dépl.	9 330		8 260		7 066		6 471		6 544		6 856		7 191		7 186		7 229		4 672
Ch. Soc. Perso.	10 220		9 170		10 599		8 585		8 387		9 533		9 795		9 838		12 705		8 602
Autres Charges	13 789		12 736		14 013		11 019		12 890		12 447		18 663		10 715		24 659		16 652
TOTAL DÉPENSES	36 272	-9,19	32 937	4,84	34 532	-18,14	28 267	7,85	30 486	2,71	31 313	25,82	39 398	-20,04	31 502	54,19	48 573	-34,09	32 015
RÉSULTAT NET	36 325	0,12	36 368	-3,52	35 089	-18,74	28 515	10,16	31 413	-1,14	31 055	19,66	37 159	5,54	39 219	-5,02	37 250	20,14	44 751

