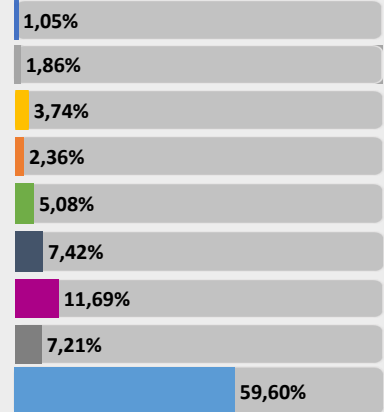
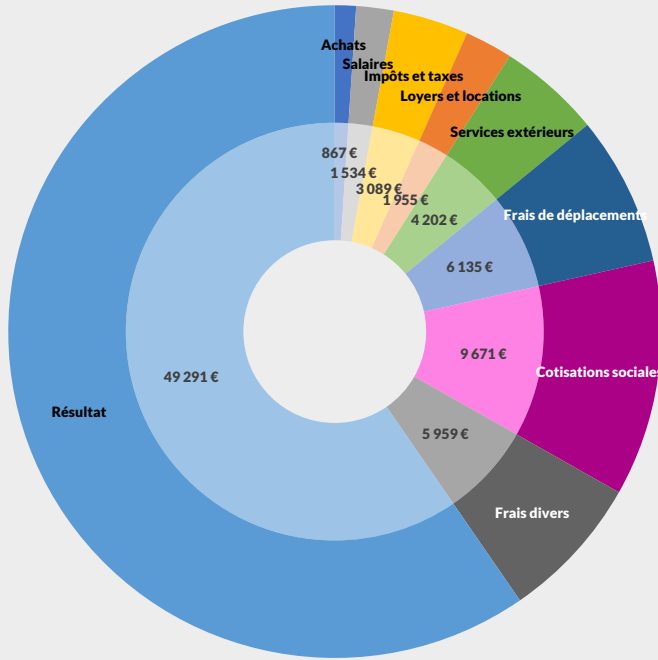




REVENUS 2022

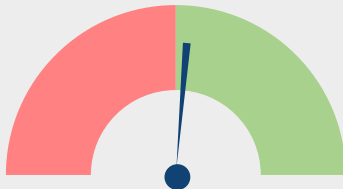
Nombre : 68 adhérents

Répartition des recettes nettes

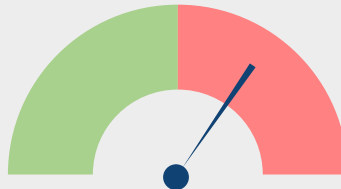


Evolutions des postes entre 2021 et 2022

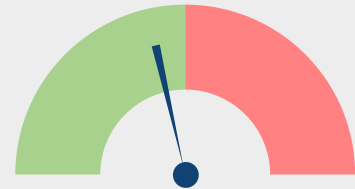
Recettes nettes



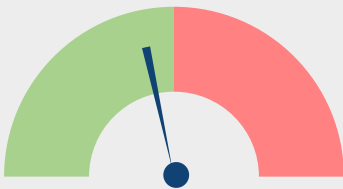
Achats



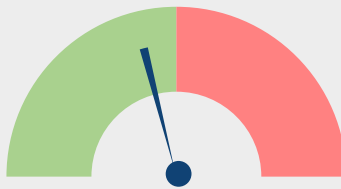
Impôts et taxes



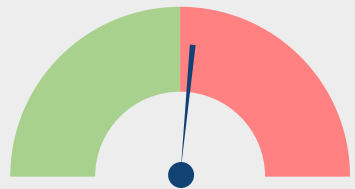
Loyers et Locations



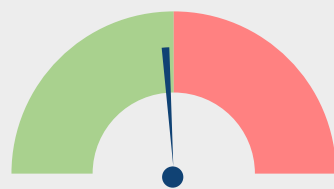
Travaux, Fournitures et Services ext.



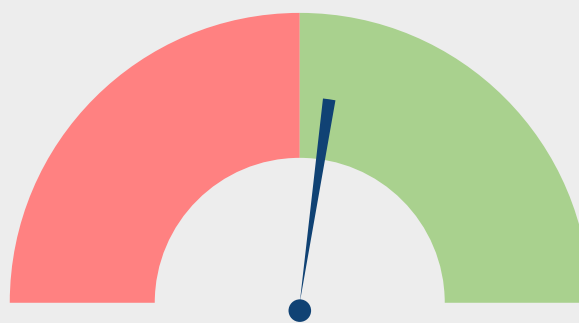
Frais de déplacements



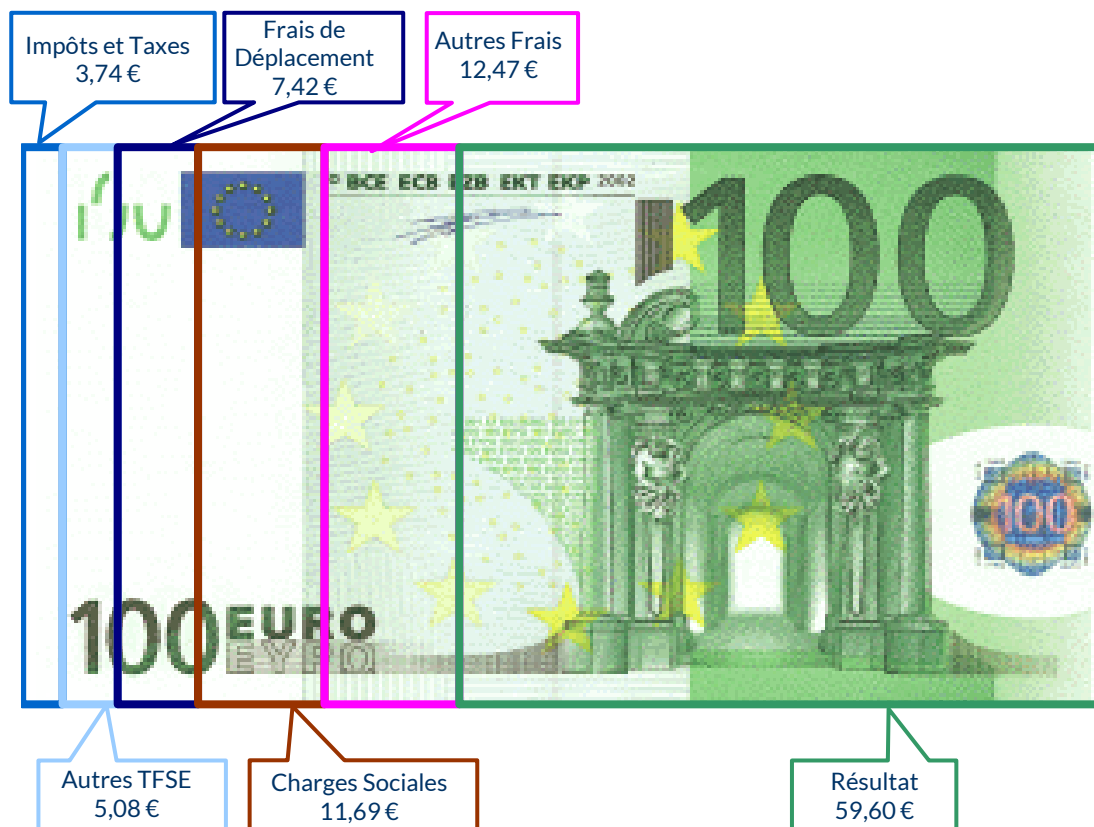
Cotisations sociales exploitant



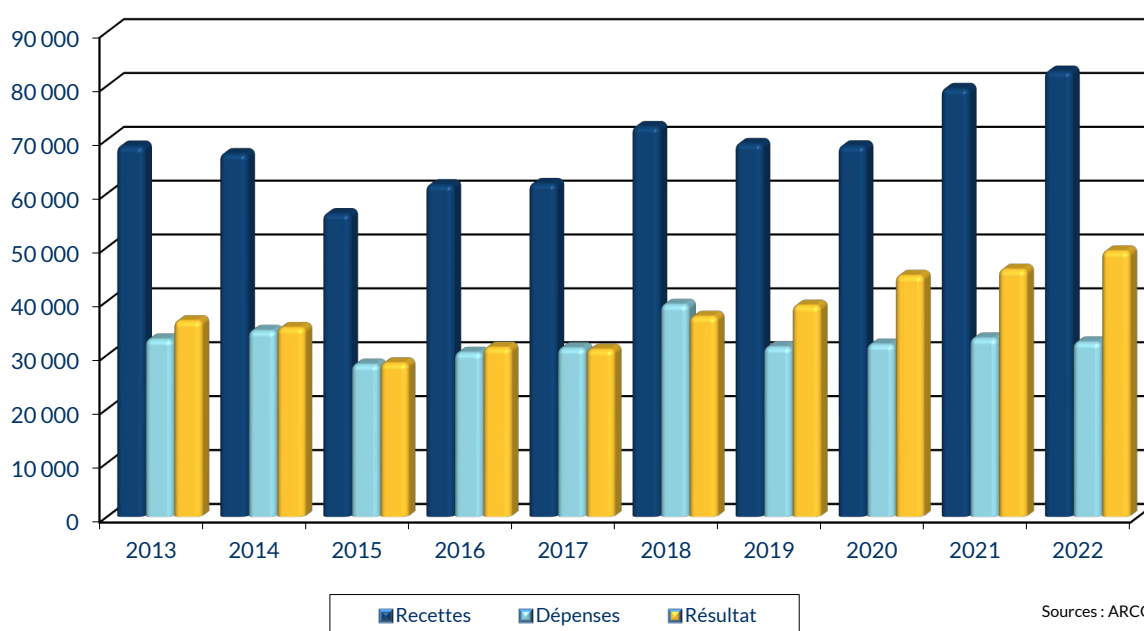
Résultat



UTILISATION DE 100 € DE RECETTES EN 2022



ÉVOLUTION DE LA PROFESSION SUR 10 ANS



RENNES

8 place du Colombier
BP 40415
35 004 RENNES Cedex

VANNES

1 rue Anita Conti
56 000 VANNES

PARIS

15 avenue Trudaine
75 009 PARIS

pour AJ **1** | **2** | mois

1		NOM ET PRENOMS OU DÉNOMINATION		CONSEIL EN GESTION														
Nature de l'activité (1)		68 Adhérents										Code activité pour les praticiens médicaux						
N° SIRET												si exercice en société (2)		AV	Nombre d'associés		AS	
Résultat déterminé (2)		d'après les règles « recettes-dépenses »					AK	d'après les règles « créances-dettes »					AL					
Comptabilité tenue (2) :		Hors taxe	CV	<input checked="" type="checkbox"/>	Taxe incluse	CW	Non assujetti à la TVA					AT						
Si vous êtes adhérent d'un organisme agréé (association ou organisme mixte) ou client d'un viseur fiscal		AM	<input checked="" type="checkbox"/>	Année d'adhésion			Nombre de salariés		AP			Salaires nets perçus		AR				
Montant des immobilisations (report du total des bases amortissables hors TVA déductible de la col.4 du tableau I de la déclaration n° 2035)												DA						
R E C E T T E S	1	Recettes encaissées y compris les remboursements de frais (1)										AA	85 558	103,45 %				
	2	À déduire Débourss payés pour le compte des clients (2)										AB						
	3	Honoraires rétrocedés (dont suppléments rétrocedés) (3)										AC	2 855	3,45 %				
	4	Montant net des recettes										AD	82 703	100,00 %				
	5	Produits financiers (4)										AE	30	0,04 %				
	6	Gains divers (5)										AF	1 195	1,44 %				
	7	TOTAL (ligne 4 à 6)										AG	83 928	101,48 %				
D É P E N S E S P R O F E S S I O N N E L L E S	8	Achats (6)										BA	867	1,05 %				
	9	Frais de personnel		Salaires nets et avantages en nature (7)								BB	1 284	1,55 %				
	10			Charges sociales sur salaires (parts patronale et ouvrière)								BC	250	0,30 %				
	11			Taxe sur la valeur ajoutée								BD						
	12	Impôts et taxes (8)		Contribution économique territoriale								JY	316	0,38 %				
	13			Autres impôts								BS	1 054	1,27 %				
	14			(9) Contribution sociale généralisée déductible								BV	1 719	2,08 %				
	15	Loyer et charges locatives										BF	1 686	2,04 %				
	16	Location de matériel et de mobilier – dont redevances de collaboration (10)										BW	269	0,33 %				
	17	Entretien et réparations											457	0,55 %				
	18	Personnel intérimaire																
	19	Petit outillage (11)											844	1,02 %				
	20	Chauffage, eau, gaz, électricité											117	0,14 %				
	21	Honoraires ne constituant pas les rétrocessions (11)											2 521	3,05 %				
	22	Primes d'assurances											263	0,32 %				
	23	Frais de véhicules (12)											3 117	3,77 %				
		(cocher la case si évaluation forfaitaire) ...																
	24	Autres frais de déplacements (voyages...)...											3 018	3,65 %				
	25	Charges sociales personnelles (13)		dont obligatoires					BT	8 327					BK	9 671	11,69 %	
				dont cotisations facultatives Madelin		BZ	1 224	dont facultatives aux nouveaux plans d'épargne retraite			BU	120						
26	Frais de réception, de représentation et de congrès											1 625	1,96 %					
27	Fournitures de bureau, frais de documentation, de correspondance et de téléphone											1 157	1,40 %					
28	Frais d'actes et de contentieux											10	0,01 %					
29	Cotisations syndicales et professionnelles										BY	125	0,15 %					
30	Autres frais divers de gestion											1 866	2,26 %					
31	Frais financiers (14)										BN	137	0,17 %					
32	Pertes diverses (15)										BP	32	0,04 %					
33	TOTAL (lignes 8 à 32)										BR	32 406	39,18 %					

NOM ET PRENOMS OU DÉNOMINATION **CONSEIL EN GESTION**

N° SIRET

68 Adhérents

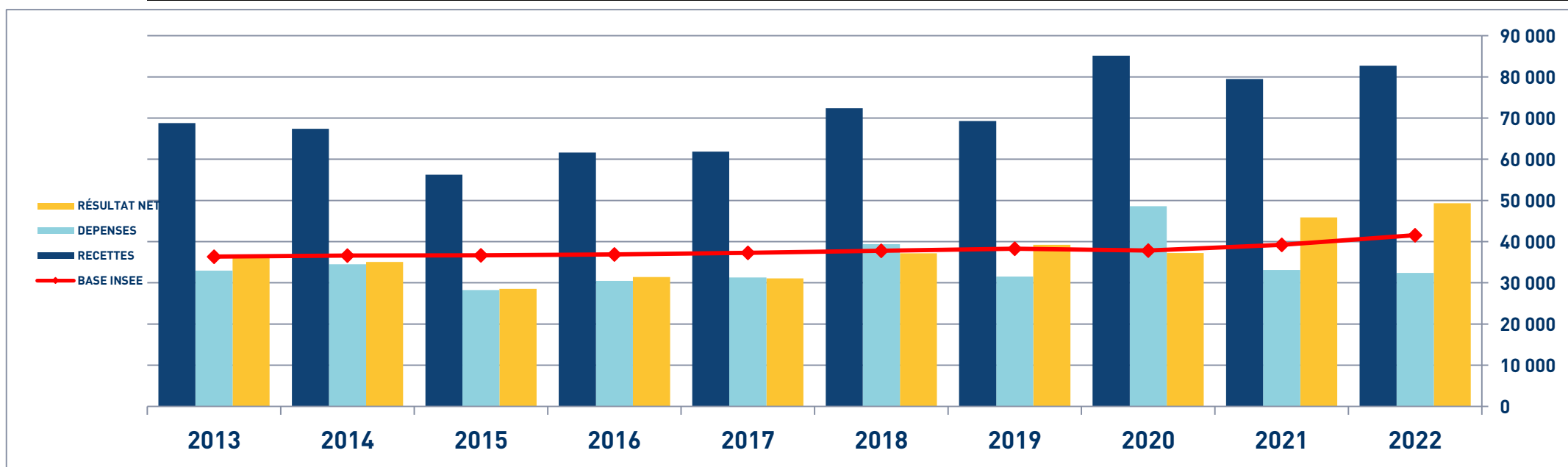
DÉTERMINATION DU RÉSULTAT	4	34	Excédent (ligne 7 – ligne 33)					CA	51 522 62,30 %			
		35	Plus-values à court terme (16)					CB				
		36	Divers à réintégrer (17)					CC	886 1,07 %			
		37	Bénéfice Société civile de moyen (18)					CD	13 0,02 %			
		38	TOTAL (ligne 34 à 37)					CE	52 421 63,38 %			
		39	Insuffisance (ligne 33 – ligne 7)					CF				
		40	Frais d'établissement (19)					CG				
		41	Dotation aux amortissements (20)					CH	1 460 1,77 %			
			dont amortissement des éléments incorporels du fonds qui sont indissociables (art. 39, 1 – 2°, al. 3)					BE				
		42	Moins-value à court terme					CK	82 0,10 %			
		43	Divers à déduire (21)	dont exonération sur le bénéficiaire « zone franche urbaine territoire entrepreneur »	CS		dont l'abondement sur l'épargne salariale	CT	1 588 1,92 %			
				dont exonération sur le bénéficiaire « entreprise nouvelle »	AW		dont exonération sur le bénéficiaire « jeunes artistes »	CO				
				dont exonération « jeunes entreprises innovantes »	CU		dont déductions « médecins conventionnés de secteur I »	CQ				
				dont exonération médecins « zones déficitaires en offre de soins »	CI		dont aides Fonds de solidarité Covid	CJ				
	44	Déficit Société civile de moyens (18)					CM					
	45	TOTAL (lignes 39 à 44)					CN	3 130 3,78 %				
	46	Bénéfice (ligne 38 – ligne 45)					CP	49 291 59,60 %				
	47	Déficit (ligne 45 – ligne 38)					CR					
	5	Taxe sur la valeur ajoutée	Montant de la TVA afférente aux recettes brutes :					CX	12 174			
			Montant de la TVA afférente aux achats (biens et services autres qu'immobilisations) :					CY	1 874			
			dont montant de la TVA afférente aux honoraires rétrocédés :					CZ	213			
	6	Contribution économique territoriale (23)	Recettes provenant d'activités exonérées à titre permanent :					AU				
	7	Barèmes kilométriques (évaluation forfaitaire des frais de transport : autos et/ou motos) (B) et (12) (1) Type : T (véhicule de tourisme ; M (Moto) ; V (Vélocycle, scooter) ; (2) mettre une croix dans la colonne ; (3) indiquer : thermique, à hydrogène, hybride, électrique ; (4) indiquer : diesel, super sans plomb, GPL.										
		Désignation des véhicules :		Puissance fiscale	Barème BNC (2)	Barème BIC (2)	Motorisation (3)	Type de carburant (4)	Kilométrage professionnel	Indemnités kilométriques déductibles	Amortissements pratiqués à réintégrer (si véhicules inscrits au registre des immobilisations)	
		Modèle(s)	Type (1)									
			T		X				9 880			
		Frais réels non couverts par les barèmes kilométriques ----->										
		Total A à reporter ligne 23 de l'annexe 2035 A ; total B à reporter au cadre B de la page 2 de la déclaration 2035									A	B

2035 moyenne, en Euros, issues des déclarations n° 2035 des revenus 2022 des Adhérents BNC d'ARCOLIB


CONSEIL EN GESTION - ÉVOLUTION SUR 10 ANS

En eUR0S

Année	2013	% Var.	2014	% Var.	2015	% Var.	2016	% Var.	2017	% Var.	2018	% Var.	2019	% Var.	2020	% Var.	2021	% Var.	2022
Nb Adhérents	56	13/14	54	14/15	54	15/16	70	16/17	62	17/18	53	18/19	58	19/20	62	20/21	65	21/22	68
RECETTES NETTES	67 374	-16,54	56 231	9,57	61 610	0,35	61 825	17,12	72 408	-4,35	69 255	22,95	85 149	-19,17	68 825	15,49	79 489	4,04	82 703
Impôts et Taxes	2 854		2 192		2 665		2 477		3 749		3 763		3 980		2 089		3 758		3 089
Transport et Dépl.	7 066		6 471		6 544		6 856		7 191		7 186		7 229		4 672		5 853		6 135
Ch. Soc. Perso.	10 599		8 585		8 387		9 533		9 795		9 838		12 705		8 602		10 113		9 671
Autres Charges	14 013		11 019		12 890		12 447		18 663		10 715		24 659		16 652		13 408		13 511
TOTAL DÉPENSES	34 532	-18,14	28 267	7,85	30 486	2,71	31 313	25,82	39 398	-20,04	31 502	54,19	48 573	-34,09	32 015	3,49	33 132	-2,19	32 406
RÉSULTAT NET	35 089	-18,74	28 515	10,16	31 413	-1,14	31 055	19,66	37 159	5,54	39 219	-5,02	37 250	20,14	44 751	2,55	45 894	7,40	49 291



STATISTIQUES PAR TRANCHES DE RECETTES - CONSEIL EN GESTION

 2022 <small>ORGANISME DE GESTION AGRÉÉ AU SERVICE DES AGRICULTEURS, ARTISANS, COMMERÇANTS ET PROFESSIONS LIBÉRALES www.arcolib.fr</small>		Tranche n° 1		Tranche n° 2	
		de 0 € à 69 159 €		de 69 160 € à 395 664 €	
		36 Adhérents		33 Adhérents	
RECETTES	Recettes encaissées	33 127	101,39 %	142 260	103,94 %
	A déduire : Débours payés				
	Honoraires rétrocedés	454	1,39 %	5 388	3,94 %
	Montant net des Recettes	32 673	100,00 %	136 872	100,00 %
	Produits financiers	5	0,02 %	56	0,04 %
Gains divers	232	0,71 %	2 209	1,61 %	
TOTAL RECETTES		32 910	100,73 %	139 137	101,65 %
DÉPENSES	Achats	1 007	3,08 %	793	0,58 %
	Salaires nets	771	2,36 %	1 805	1,32 %
	Charges sociales sur salaires	271	0,83 %	220	0,16 %
	Taxe sur la Valeur Ajoutée				
	Contrib. Économique Territoriale	239	0,73 %	401	0,29 %
	Autres impôts	527	1,61 %	1 675	1,22 %
	CSG déductible	950	2,91 %	2 506	1,83 %
	Loyers et charges locatives	989	3,03 %	2 491	1,82 %
	Location de matériel et mobilier	133	0,41 %	490	0,36 %
	- Entretien et réparations	82	0,25 %	856	0,63 %
	- Personnel intérimaire				
	- Petit outillage	399	1,22 %	1 355	0,99 %
	- Chauffage, eau, gaz, électricité	44	0,13 %	194	0,14 %
	- Honoraires non rétrocedés	1 041	3,19 %	4 111	3,00 %
	- Primes d'assurances	156	0,48 %	396	0,29 %
	TOTAL T.F.S.E.	1 721	5,27 %	6 912	5,05 %
	- Frais de véhicules	2 520	7,71 %	3 955	2,89 %
	- Autres frais de déplacements	1 792	5,48 %	4 270	3,12 %
	TOTAL TRANSPORTS ET DÉPLACEMENTS	4 312	13,20 %	8 225	6,01 %
	- Charges sociales Obligatoires	3 356	10,27 %	13 757	10,05 %
	- Charges sociales Facultatives Madelin	550	1,68 %	1 923	1,40 %
	- Charges sociales Facultatives NPER	204	0,62 %	24	0,02 %
	CHARGES SOCIALES PERSONNELLES	4 110	12,58 %	15 704	11,47 %
- Frais de réception, représentation, congrès	1 076	3,29 %	2 176	1,59 %	
- Fournitures de bureau, documentation, ...	725	2,22 %	1 636	1,20 %	
- Frais d'actes et contentieux	8	0,02 %	11	0,01 %	
- Cotisations syndicales et professionnelles	117	0,36 %	151	0,11 %	
- Autres frais divers de gestion	780	2,39 %	3 010	2,20 %	
TOTAL FRAIS DIVERS DE GESTION	2 706	8,28 %	6 985	5,10 %	
Frais financiers	89	0,27 %	199	0,15 %	
Pertes diverses	19	0,06 %	45	0,03 %	
TOTAL DÉPENSES	17 846	54,62 %	48 452	35,40 %	
RÉSULTAT	Excédent	15 064	46,11 %	90 685	66,26 %
	Plus-values à court terme				
	Divers à réintégrer	932	2,85 %	836	0,61 %
	Bénéfice SCM	25	0,08 %		
	Frais d'établissement				
	Dotation aux amortissements	524	1,60 %	2 576	1,88 %
	Moins-values à court terme	14	0,04 %	155	0,11 %
	Divers à déduire			3 273	2,39 %
	Déficit SCM				
	RÉSULTAT	15 484	47,39 %	85 518	62,48 %
Kilométrage moyen	6 788 km		13 744 km		