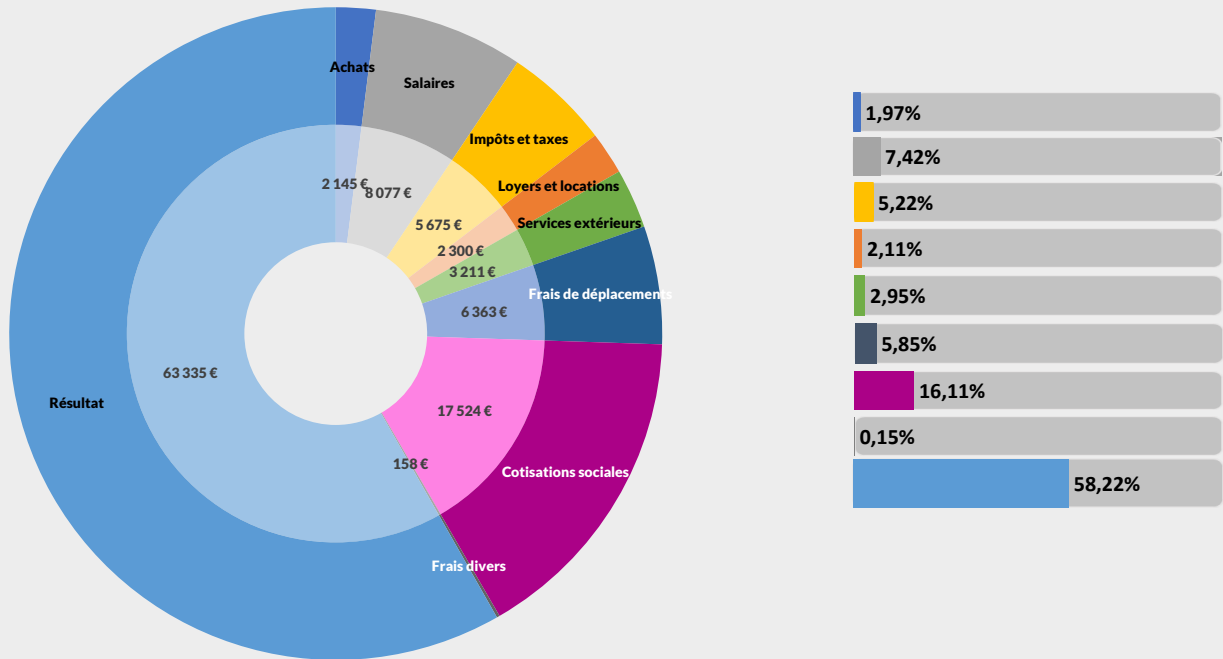




REVENUS 2022

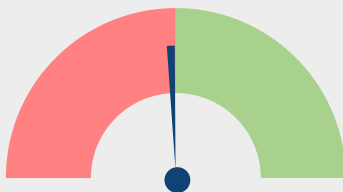
Nombre : 130 adhérents

Répartition des recettes nettes

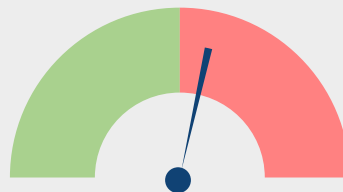


Evolutions des postes entre 2021 et 2022

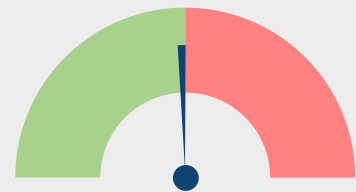
Recettes nettes



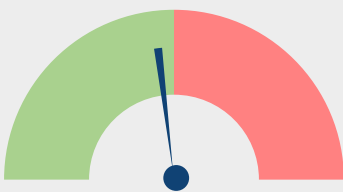
Achats



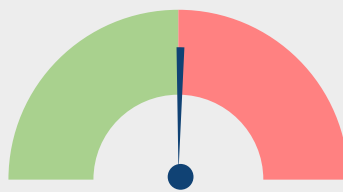
Impôts et taxes



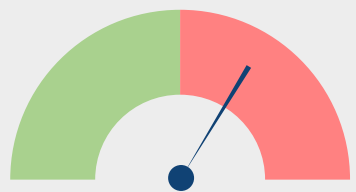
Loyers et Locations



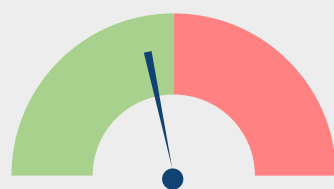
Travaux, Fournitures et Services ext.



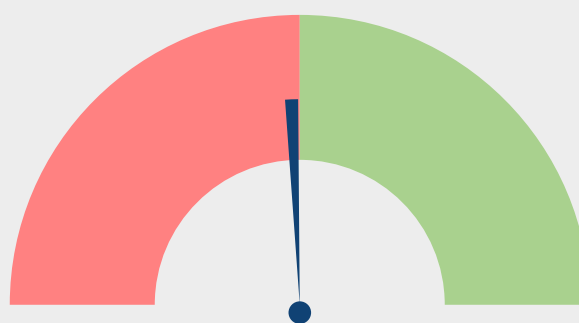
Frais de déplacements



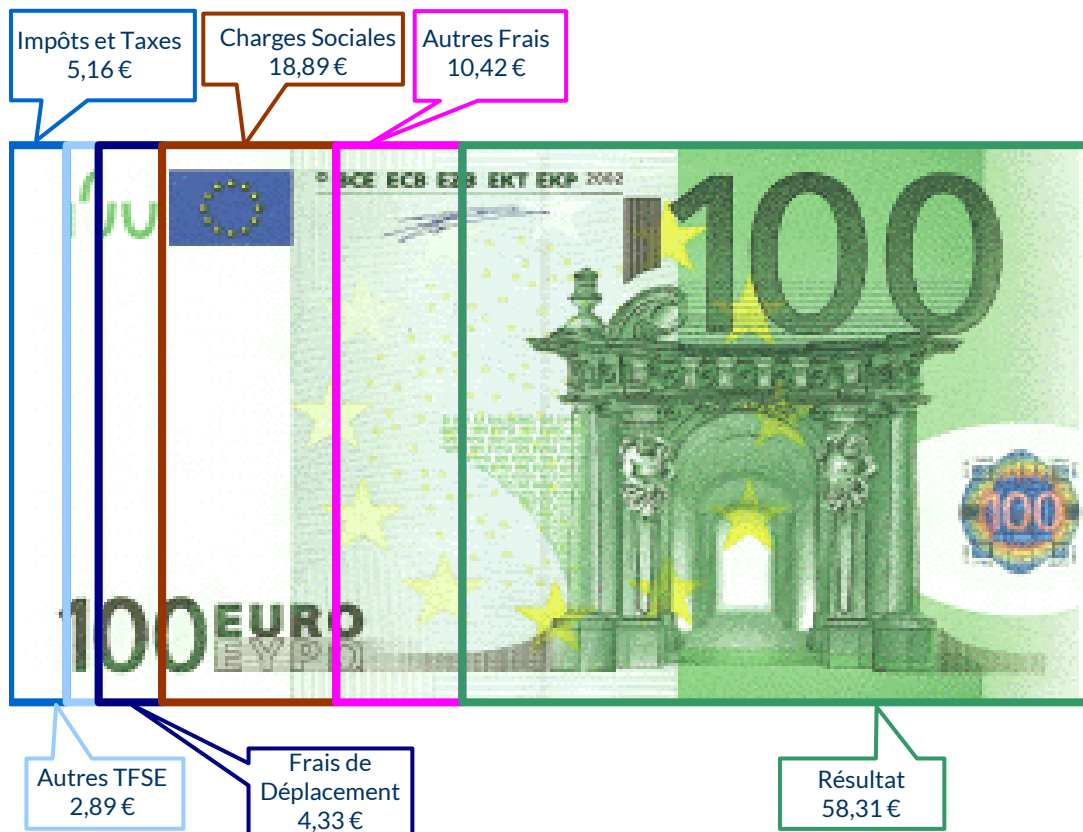
Cotisations sociales exploitant



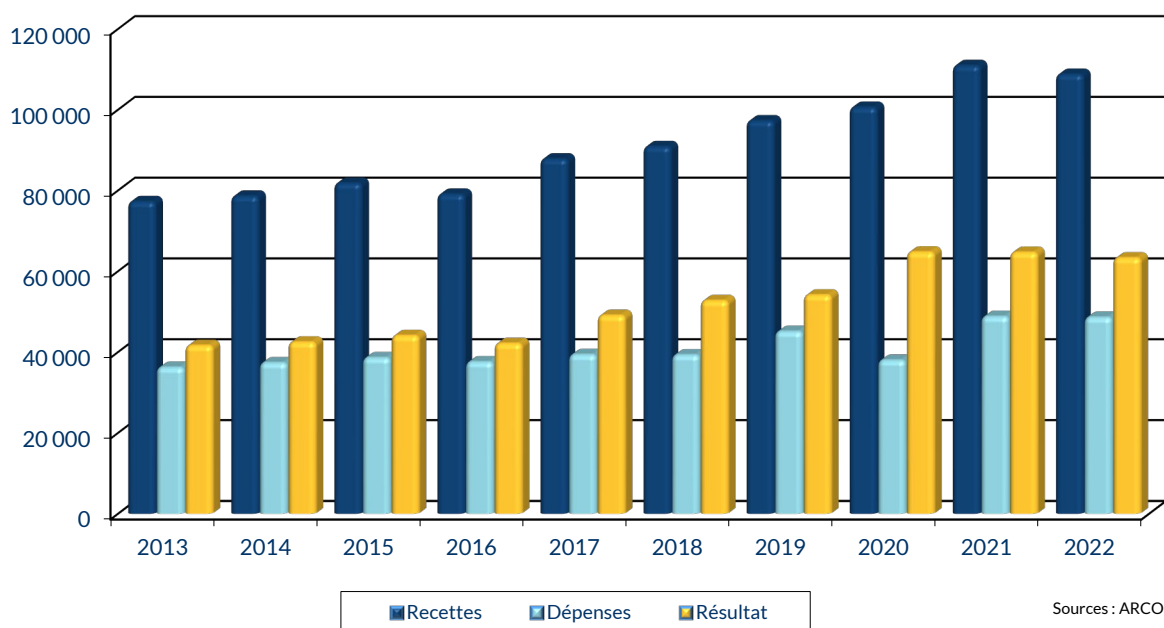
Résultat



UTILISATION DE 100 € DE RECETTES EN 2022



ÉVOLUTION DE LA PROFESSION SUR 10 ANS



RENNES

8 place du Colombier
BP 40415
35 004 RENNES Cedex

VANNES

1 rue Anita Conti
56 000 VANNES

PARIS

15 avenue Trudaine
75 009 PARIS

pour AJ **1** | **2** | mois

1		NOM ET PRENOMS OU DÉNOMINATION		CONSEIL EN INFORMATIQUE														
Nature de l'activité (1)		130 Adhérents										Code activité pour les praticiens médicaux						
N° SIRET												si exercice en société (2)		AV	Nombre d'associés		AS	
Résultat déterminé (2)		d'après les règles « recettes-dépenses »				AK	d'après les règles « créances-dettes »				AL							
Comptabilité tenue (2) :		Hors taxe	CV	<input checked="" type="checkbox"/>	Taxe incluse	CW	Non assujetti à la TVA				AT							
Si vous êtes adhérent d'un organisme agréé (association ou organisme mixte) ou client d'un viseur fiscal		AM	<input checked="" type="checkbox"/>	Année d'adhésion			Nombre de salariés	AP				Salaires nets perçus	AR					
Montant des immobilisations (report du total des bases amortissables hors TVA déductible de la col.4 du tableau I de la déclaration n° 2035)												DA						
R E C E T T E S	1	Recettes encaissées y compris les remboursements de frais (1)										AA	112 221		103,16 %			
	2	À déduire Débourx payés pour le compte des clients (2)										AB						
	3	Honoraires rétrocedés (dont suppléments rétrocedés)										(3)	AC	3 435		3,16 %		
	4	Montant net des recettes										AD	108 786		100,00 %			
	5	Produits financiers (4)										AE	7		0,01 %			
	6	Gains divers (5)										AF	260		0,24 %			
	7	TOTAL (ligne 4 à 6)										AG	109 053		100,25 %			
	D É P E N S E S P R O F E S S I O N N E L L E S	3	8 Achats (6)										BA	2 145		1,97 %		
9		Frais de personnel		Salaires nets et avantages en nature (7)								BB	6 032		5,54 %			
10				Charges sociales sur salaires (parts patronale et ouvrière)								BC	2 045		1,88 %			
11				Taxe sur la valeur ajoutée								BD						
12		Impôts et taxes (8)		Contribution économique territoriale								JY	511		0,47 %			
13				Autres impôts								BS	1 133		1,04 %			
14				(9) Contribution sociale généralisée déductible								BV	4 031		3,71 %			
15		Loyer et charges locatives										BF	1 965		1,81 %			
16		Location de matériel et de mobilier – dont redevances de collaboration (10)										BW	335		0,31 %			
17		Entretien et réparations																
18		Personnel intérimaire																
19		Petit outillage (11)																
20		Chauffage, eau, gaz, électricité																
21		Honoraires ne constituant pas les rétrocessions (11)																
22		Primes d'assurances																
23		Frais de véhicules (12)																
		(cocher la case si évaluation forfaitaire) ...																
24		Autres frais de déplacements (voyages...)...																
25		Charges sociales personnelles (13)		dont obligatoires				BT	15 978									
				dont cotisations facultatives Madelin		BZ	1 385		dont facultatives aux nouveaux plans d'épargne retraite		BU	161				17 524 16,11 %		
26	Frais de réception, de représentation et de congrès																	
27	Fournitures de bureau, frais de documentation, de correspondance et de téléphone																	
28	Frais d'actes et de contentieux																	
29	Cotisations syndicales et professionnelles										BY	104		0,10 %				
30	Autres frais divers de gestion																	
31	Frais financiers (14)										BN	97		0,09 %				
32	Pertes diverses (15)										BP	422		0,39 %				
33	TOTAL (lignes 8 à 32)										BR	48 647		44,72 %				

NOM ET PRENOMS OU DÉNOMINATION **CONSEIL EN INFORMATIQUE**

N° SIRET

130 Adhérents

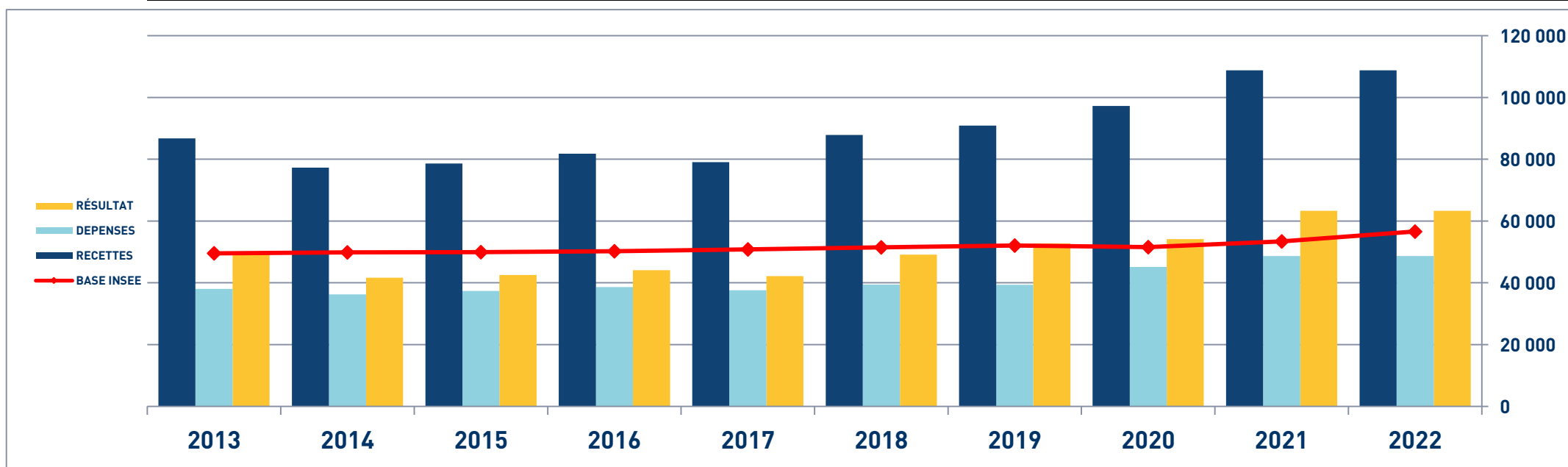
DÉTERMINATION DU RÉSULTAT	4	34	Excédent (ligne 7 – ligne 33)					CA	60 406	55,53 %			
		35	Plus-values à court terme (16)					CB	20	0,02 %			
		36	Divers à réintégrer (17)					CC	4 003	3,68 %			
		37	Bénéfice Société civile de moyen (18)					CD	604	0,56 %			
		38	TOTAL (ligne 34 à 37)					CE	65 032	59,78 %			
		39	Insuffisance (ligne 33 – ligne 7)					CF					
		40	Frais d'établissement (19)					CG					
		41	Dotation aux amortissements (20)					CH	1 229	1,13 %			
			dont amortissement des éléments incorporels du fonds qui sont indissociables (art. 39, 1 – 2°, al. 3)					BE					
		42	Moins-value à court terme					CK	53	0,05 %			
		43	Divers à déduire (21)	dont exonération sur le bénéficiaire « zone franche urbaine territoire entrepreneur »	CS	339	dont l'abondement sur l'épargne salariale	CT		415	0,38 %		
				dont exonération sur le bénéficiaire « entreprise nouvelle »	AW		dont exonération sur le bénéficiaire « jeunes artistes »	CO					
				dont exonération « jeunes entreprises innovantes »	CU		dont déductions « médecins conventionnés de secteur I »	CQ					
				dont exonération médecins « zones déficitaires en offre de soins »	CI		dont aides Fonds de solidarité Covid	CJ					
	44	Déficit Société civile de moyens (18)					CM						
	45	TOTAL (lignes 39 à 44)					CN	1 697	1,56 %				
	46	Bénéfice (ligne 38 – ligne 45)					CP	63 335	58,22 %				
	47	Déficit (ligne 45 – ligne 38)					CR						
	5	Taxe sur la valeur ajoutée	Montant de la TVA afférente aux recettes brutes :					CX	18 433				
			Montant de la TVA afférente aux achats (biens et services autres qu'immobilisations) :					CY	1 850				
			dont montant de la TVA afférente aux honoraires rétrocédés :					CZ					
	6	Contribution économique territoriale (23)	Recettes provenant d'activités exonérées à titre permanent :					AU					
	7	Barèmes kilométriques (évaluation forfaitaire des frais de transport : autos et/ou motos) (B) et (12) (1) Type : T (véhicule de tourisme ; M (Moto) ; V (Vélocycle, scooter) ; (2) mettre une croix dans la colonne ; (3) indiquer : thermique, à hydrogène, hybride, électrique ; (4) indiquer : diesel, super sans plomb, GPL.											
		Désignation des véhicules :		Puissance fiscale	Barème BNC (2)	Barème BIC (2)	Motorisation (3)	Type de carburant (4)	Kilométrage professionnel	Indemnités kilométriques déductibles	Amortissements pratiqués à réintégrer (si véhicules inscrits au registre des immobilisations)		
		Modèle(s)	Type (1)										
			T		X				13 250				
		Frais réels non couverts par les barèmes kilométriques ----->											
		Total A à reporter ligne 23 de l'annexe 2035 A ; total B à reporter au cadre B de la page 2 de la déclaration 2035								A		B	

2035 moyenne, en Euros, issues des déclarations n° 2035 des revenus 2022 des Adhérents BNC d'ARCOLIB

CONSEIL EN INFORMATIQUE - ÉVOLUTION SUR 10 ANS

En eUR05

Année	2013	% Var.	2014	% Var.	2015	% Var.	2016	% Var.	2017	% Var.	2018	% Var.	2019	% Var.	2020	% Var.	2021	% Var.	2022
Nb Adhérents	78	13/14	80	14/15	86	15/16	95	16/17	93	17/18	88	18/19	96	19/20	105	20/21	113	21/22	130
RECETTES NETTES	77 272	1,77	78 641	4,05	81 829	-3,34	79 099	11,05	87 841	3,47	90 892	7,03	97 281	3,44	100 624	10,28	110 970	-1,97	108 786
Impôts et Taxes	3 660		3 841		3 681		3 603		4 644		5 535		5 583		3 728		5 731		5 675
Transport et Dépl.	7 993		7 900		8 097		7 332		7 724		7 451		7 233		4 272		4 810		6 363
Ch. Soc. Perso.	13 776		14 963		13 259		15 203		15 290		15 372		16 925		13 933		20 964		17 524
Autres Charges	10 830		10 698		13 606		11 479		11 752		10 974		15 398		16 103		17 332		19 085
TOTAL DÉPENSES	36 259	3,15	37 402	3,32	38 643	-2,66	37 617	4,77	39 410	-0,20	39 332	14,76	45 139	-15,74	38 036	28,40	48 837	-0,39	48 647
RÉSULTAT NET	41 652	2,05	42 507	3,75	44 102	-4,38	42 170	16,45	49 109	7,44	52 763	2,62	54 148	19,64	64 783	-0,12	64 704	-2,12	63 335



STATISTIQUES PAR TRANCHES DE RECETTES - CONSEIL EN INFORMATIQUE

2022		Tranche n° 1		Tranche n° 2		Tranche n° 3		Tranche n° 4		Tranche n° 5	
		de 0 € à 66 658 €		de 66 659 € à 97 150 €		de 97 151 € à 124 302 €		de 124 303 € à 150 326 €		de 150 327 € à 367 178 €	
		28 Adhérents		27 Adhérents		27 Adhérents		27 Adhérents		25 Adhérents	
RECETTES	Recettes encaissées	39 420	106,69 %	85 551	102,94 %	112 547	100,06 %	138 555	10	193 351	106,84 %
	A déduire : Débours payés										
	Honoraires rétrocedés	2 473	6,69 %	2 444	2,94 %	66	0,06 %	3		12 376	6,84 %
	Montant net des Recettes	36 947	10	83 106	10	112 481	10	138 552	10	180 975	10
	Produits financiers	13	0,04 %	9	0,01 %	9	0,01 %			1	
Gains divers	188	0,51 %	189	0,23 %	142	0,13 %	19	0,01 %	771	0,43 %	
	TOTAL RECETTES	37 149	100,55 %	83 305	100,24 %	112 632	100,13 %	138 571	100,01 %	181 747	100,43 %
DÉPENSES	Achats	1 640	4,44 %	31	0,04 %	2 349	2,09 %	38	0,03 %	6 706	3,71 %
	Salaires nets	1 823	4,93 %	4 250	5,11 %	8 617	7,66 %	4 881	3,52 %	12 537	6,93 %
	Charges sociales sur salaires	341	0,92 %	1 123	1,35 %	653	0,58 %	1 211	0,87 %	7 281	4,02 %
	Taxe sur la Valeur Ajoutée										
	Contrib. Économique Territoriale	317	0,86 %	399	0,48 %	556	0,49 %	726	0,52 %	639	0,35 %
	Autres impôts	267	0,72 %	1 002	1,21 %	1 833	1,63 %	769	0,56 %	1 702	0,94 %
	CSG déductible	1 515	4,10 %	3 260	3,92 %	4 831	4,29 %	5 635	4,07 %	5 812	3,21 %
	Loyers et charges locatives	1 106	2,99 %	1 767	2,13 %	2 392	2,13 %	1 917	1,38 %	2 754	1,52 %
	Location de matériel et mobilier	422	1,14 %	252	0,30 %	166	0,15 %	370	0,27 %	419	0,23 %
	- Entretien et réparations	252	0,68 %	43	0,05 %	398	0,35 %	115	0,08 %	559	0,31 %
	- Personnel intérimaire					11	0,01 %			459	0,25 %
	- Petit outillage	401	1,09 %	370	0,45 %	768	0,68 %	631	0,46 %	2 241	1,24 %
	- Chauffage, eau, gaz, électricité	171	0,46 %	126	0,15 %	314	0,28 %	157	0,11 %	223	0,12 %
	- Honoraires non rétrocedés	1 034	2,80 %	1 267	1,52 %	1 326	1,18 %	1 449	1,05 %	1 846	1,02 %
	- Primes d'assurances	279	0,76 %	391	0,47 %	486	0,43 %	336	0,24 %	474	0,26 %
	TOTAL TRAVAUX, FOURNITURES & SERVICES EXTÉRIEURS	2 137	5,78 %	2 198	2,64 %	3 302	2,94 %	2 688	1,94 %	5 802	3,21 %
	- Frais de véhicules	2 164	5,86 %	3 043	3,66 %	3 419	3,04 %	5 648	4,08 %	5 107	2,82 %
	- Autres frais de déplacements	1 433	3,88 %	1 197	1,44 %	3 814	3,39 %	2 549	1,84 %	3 321	1,84 %
	TOTAL TRANSPORTS ET DÉPLACEMENTS	3 597	9,74 %	4 240	5,10 %	7 233	6,43 %	8 197	5,92 %	8 428	4,66 %
	- Charges sociales Obligatoires	6 083	16,46 %	12 801	15,40 %	17 036	15,15 %	23 248	16,78 %	22 867	12,64 %
	- Charges sociales Facultatives Madelin	1 167	3,16 %	1 910	2,30 %	1 079	0,96 %	829	0,60 %	1 970	1,09 %
	- Charges sociales Facultatives NPER			91	0,11 %	257	0,23 %	427	0,31 %	99	0,05 %
	CHARGES SOCIALES PERSONNELLES	7 250	19,62 %	14 802	17,81 %	18 372	16,33 %	24 504	17,69 %	24 936	13,78 %
- Frais de réception, représentation, congrès	565	1,53 %	334	0,40 %	982	0,87 %	1 794	1,29 %	1 219	0,67 %	
- Fournitures de bureau, documentation, ...	744	2,01 %	838	1,01 %	935	0,83 %	625	0,45 %	1 660	0,92 %	
- Frais d'actes et contentieux	10	0,03 %			23	0,02 %	11	0,01 %	28	0,02 %	
- Cotisations syndicales et professionnelles	104	0,28 %	60	0,07 %	59	0,05 %	208	0,15 %	79	0,04 %	
- Autres frais divers de gestion	652	1,76 %	316	0,38 %	926	0,82 %	1 043	0,75 %	761	0,42 %	
TOTAL FRAIS DIVERS DE GESTION	2 076	5,62 %	1 548	1,86 %	2 925	2,60 %	3 683	2,66 %	3 748	2,07 %	
Frais financiers	93	0,25 %	101	0,12 %	128	0,11 %	61	0,04 %	88	0,05 %	
Pertes diverses	25	0,07 %	75	0,09 %	148	0,13 %	1 756	1,27 %	30	0,02 %	
	TOTAL DÉPENSES	22 609	61,19 %	35 050	42,18 %	53 508	47,57 %	56 438	40,73 %	80 884	44,69 %
RÉSULTAT	Excédent	14 539	39,35 %	48 254	58,06 %	59 123	52,56 %	82 132	59,28 %	100 864	55,73 %
	Plus-values à court terme			21	0,03 %	74	0,07 %				
	Divers à réintégrer	2 098	5,68 %	2 549	3,07 %	9 747	8,67 %	3 356	2,42 %	4 457	2,46 %
	Bénéfice SCM							2 907	2,10 %		
	Frais d'établissement										
	Dotations aux amortissements	742	2,01 %	1 092	1,31 %	832	0,74 %	796	0,57 %	2 695	1,49 %
	Moins-values à court terme	36	0,10 %	16	0,02 %			69	0,05 %	145	0,08 %
	Divers à déduire	1 591	4,31 %	15	0,02 %	11	0,01 %	337	0,24 %		
	Déficit SCM										
		RÉSULTAT	14 268	38,62 %	49 700	59,80 %	68 102	60,55 %	87 193	62,93 %	102 481
Kilométrage moyen		8 772 km		9 910 km		11 565 km		19 129 km		13 593 km	