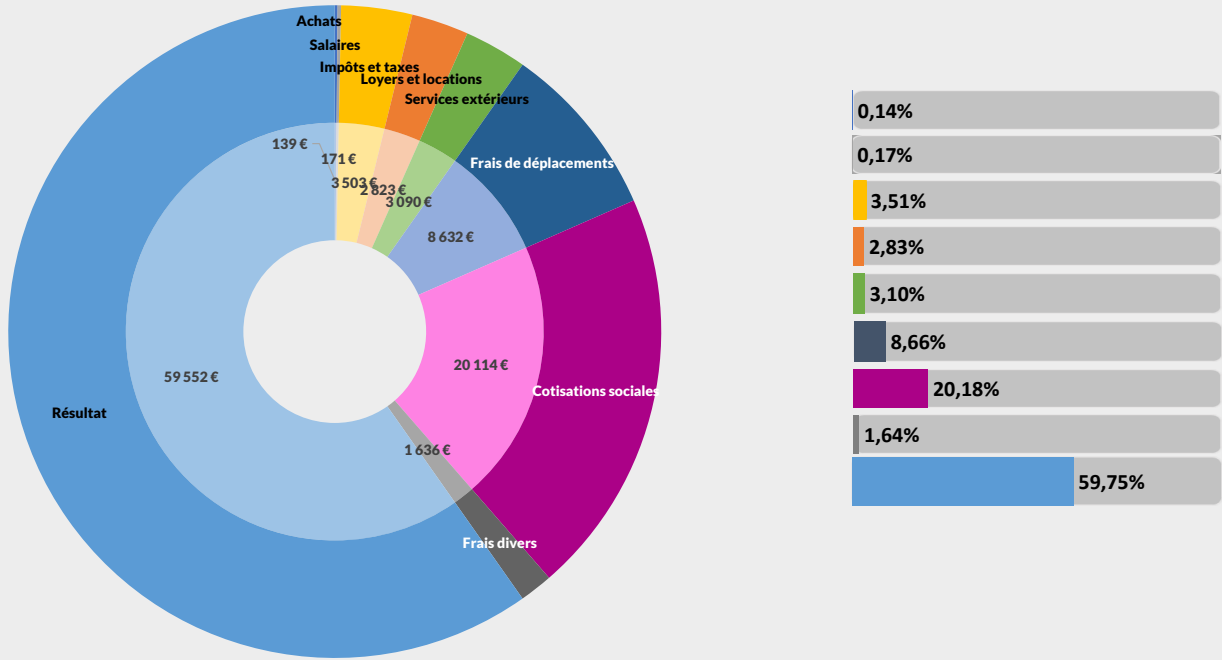




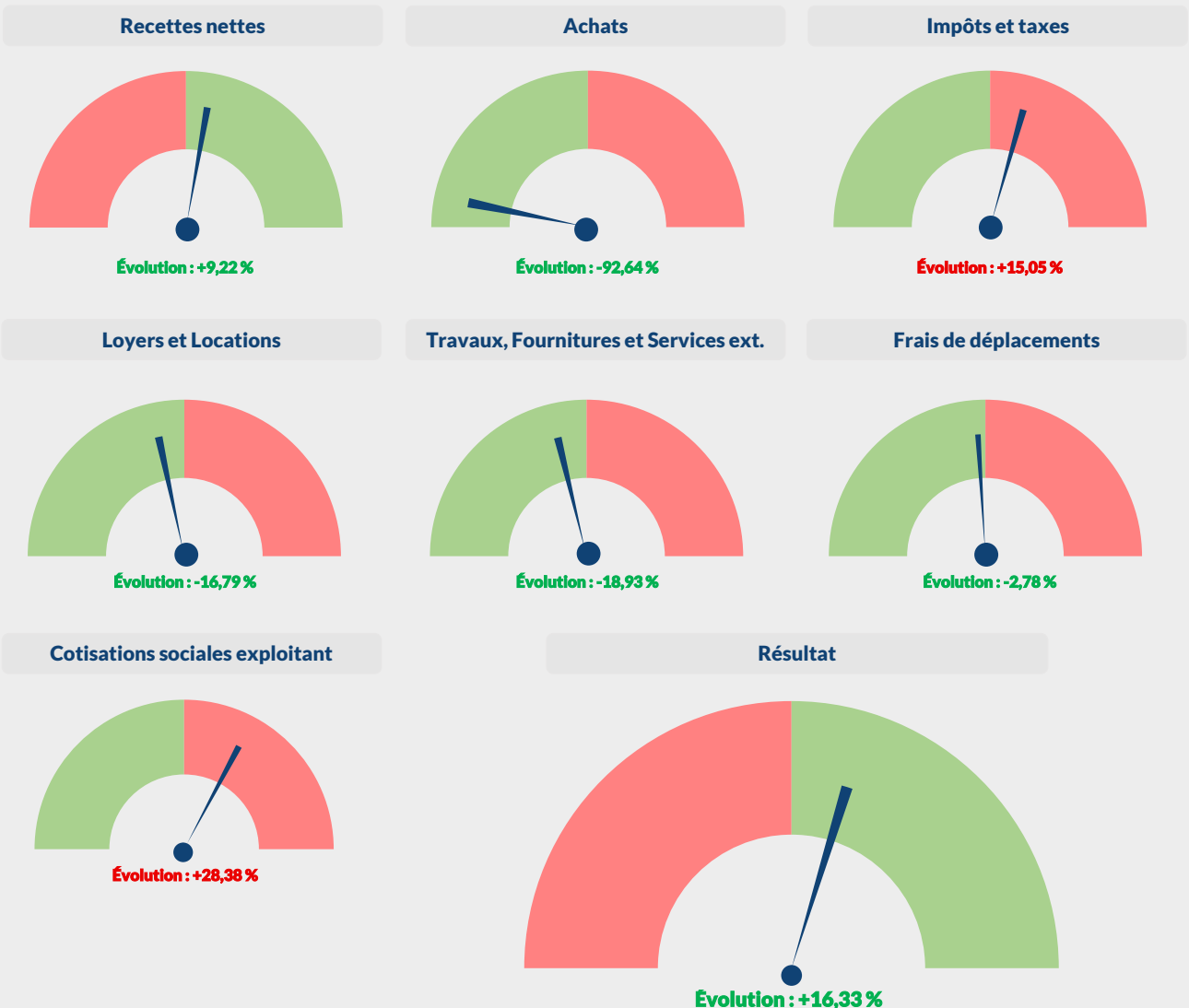
REVENUS 2022

Nombre : 14 adhérents

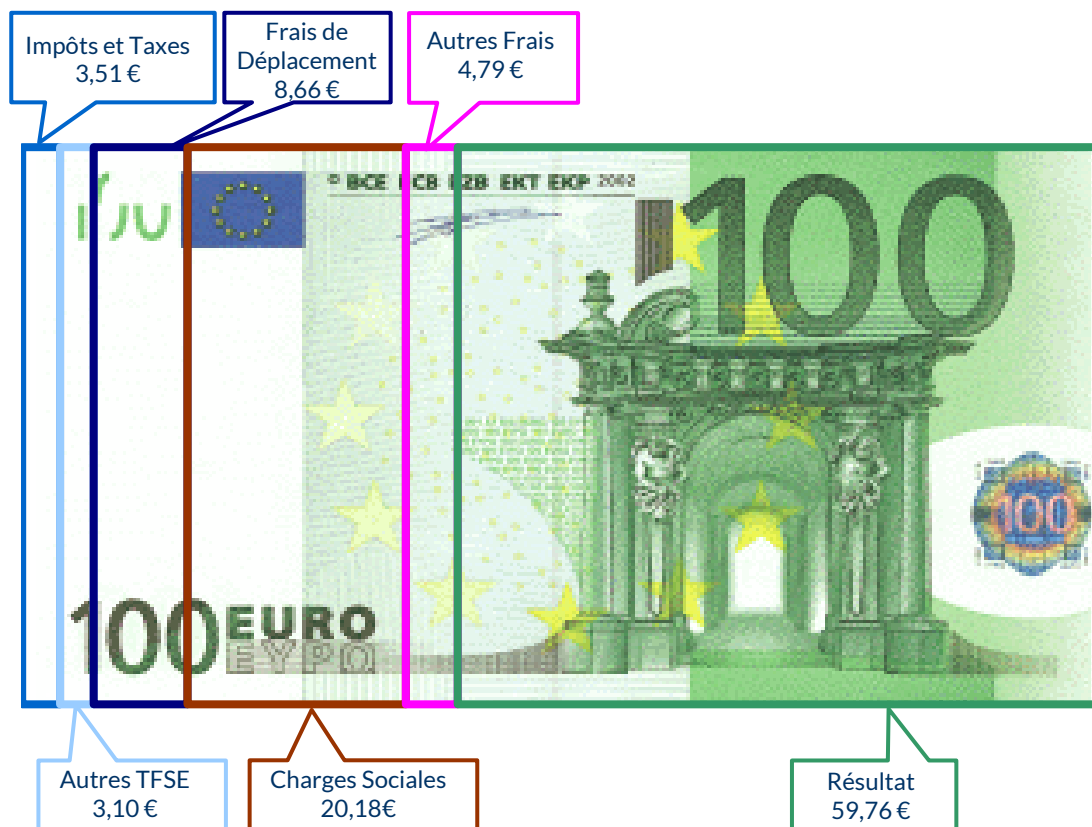
Répartition des recettes nettes



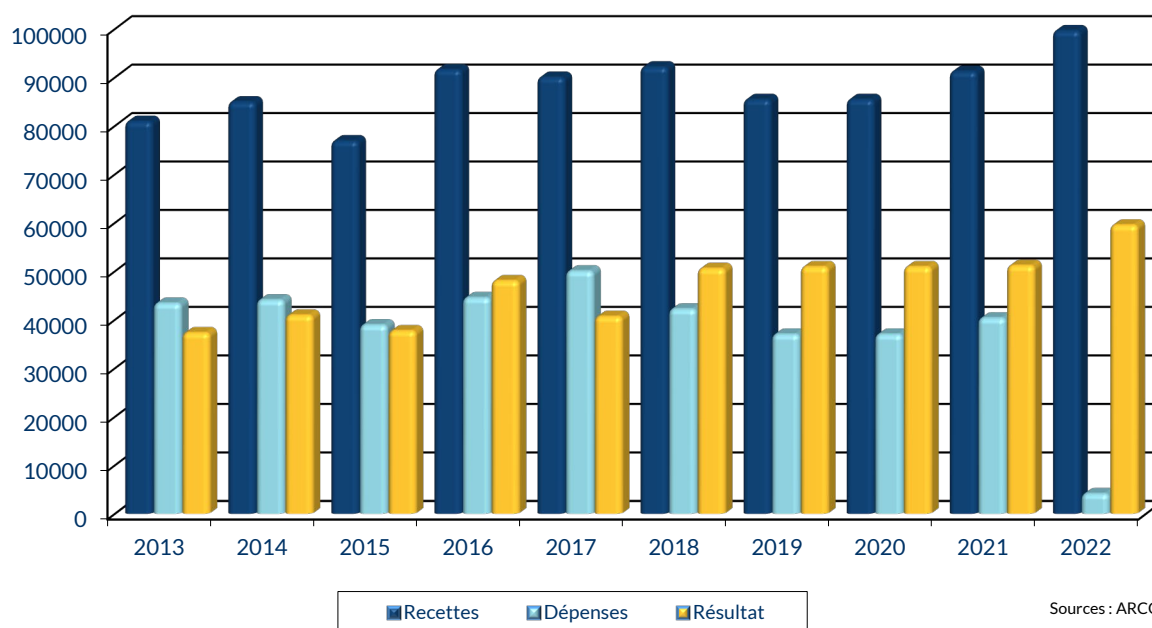
Evolutions des postes entre 2021 et 2022



UTILISATION DE 100 € DE RECETTES EN 2022



ÉVOLUTION DE LA PROFESSION SUR 10 ANS



RENNES
8 place du Colombier
BP 40415
35 004 RENNES Cedex

VANNES
1 rue Anita Conti
56 000 VANNES

PARIS
15 avenue Trudaine
75 009 PARIS

pour AJ **1** | **2** | mois

1		NOM ET PRENOMS OU DÉNOMINATION		CONSEIL EN MANAGEMENT															
Nature de l'activité (1)		14 Adhérents										Code activité pour les praticiens médicaux							
N° SIRET												si exercice en société (2)		AV	Nombre d'associés		AS		
Résultat déterminé (2)		d'après les règles « recettes-dépenses »						AK	d'après les règles « créances-dettes »						AL				
Comptabilité tenue (2) :		Hors taxe	CV	<input checked="" type="checkbox"/>	Taxe incluse	CW	Non assujetti à la TVA						AT						
Si vous êtes adhérent d'un organisme agréé (association ou organisme mixte) ou client d'un viseur fiscal		AM	<input checked="" type="checkbox"/>	Année d'adhésion			Nombre de salariés		AP			Salaires nets perçus		AR					
Montant des immobilisations (report du total des bases amortissables hors TVA déductible de la col.4 du tableau I de la déclaration n° 2035)												DA							
R E C E T T E S	1	Recettes encaissées y compris les remboursements de frais (1)										AA	99 660		100,00 %				
	2	À déduire Débours payés pour le compte des clients (2)										AB							
	3	Honoraires rétrocedés (dont suppléments rétrocedés)										(3)	AC						
	4	Montant net des recettes										AD	99 660		100,00 %				
	5	Produits financiers (4)										AE	1						
	6	Gains divers (5)										AF	1 922		1,93 %				
	7	TOTAL (ligne 4 à 6)										AG	101 583		101,93 %				
D É P E N S E S P R O F E S S I O N N E L L E S	3	8	Achats (6)										BA	139		0,14 %			
	9	Frais de personnel		Salaires nets et avantages en nature (7)										BB					
	10			Charges sociales sur salaires (parts patronale et ouvrière)										BC	171		0,17 %		
	11			Taxe sur la valeur ajoutée										BD					
	12	Impôts et taxes (8)		Contribution économique territoriale										JY	355		0,36 %		
	13			Autres impôts										BS	171		0,17 %		
	14			(9) Contribution sociale généralisée déductible										BV	2 977		2,99 %		
	15	Loyer et charges locatives										BF	2 606		2,61 %				
	16	Location de matériel et de mobilier – dont redevances de collaboration (10)										BW	216		0,22 %				
	17	Entretien et réparations		321										0,32 %		Total : Travaux, Fournitures et Services Extérieurs			
	18	Personnel intérimaire																	
	19	Petit outillage (11)		819										0,82 %					
	20	Chauffage, eau, gaz, électricité		218										0,22 %					
	21	Honoraires ne constituant pas les rétrocessions (11)		1 384										1,39 %					
	22	Primes d'assurances		349										0,35 %		Total : Transport et déplacements			
	23	Frais de véhicules (12)		4 482										4,50 %					
		(cocher la case si évaluation forfaitaire)		...															
	24	Autres frais de déplacements (voyages...)...		4 150										4,16 %					
	25	Charges sociales personnelles (13)		dont obligatoires						BT	17 792						BK	20 114	20,18 %
				dont cotisations facultatives Madelin		BZ	2 323		dont facultatives aux nouveaux plans d'épargne retraite				BU						
26	Frais de réception, de représentation et de congrès		1 450										1,45 %		Total : Frais divers de gestion				
27	Fournitures de bureau, frais de documentation, de correspondance et de téléphone		799										0,80 %						
28	Frais d'actes et de contentieux		97										0,10 %						
29	Cotisations syndicales et professionnelles		BY	102										0,10 %					
30	Autres frais divers de gestion		656										0,66 %						
31	Frais financiers (14)												BN	94		0,09 %			
32	Pertes diverses (15)												BP	5		0,01 %			
33	TOTAL (lignes 8 à 32)										BR	41 676		41,82 %					

NOM ET PRENOMS OU DÉNOMINATION **CONSEIL EN MANAGEMENT**

N° SIRET

14 Adhérents

DÉTERMINATION DU RÉSULTAT	4	34	Excédent (ligne 7 – ligne 33)				CA	59 907 60.11 %				
		35	Plus-values à court terme (16)				CB					
		36	Divers à réintégrer (17)				CC	523 0.52 %				
		37	Bénéfice Société civile de moyen (18)				CD	166 0.17 %				
		38	TOTAL (ligne 34 à 37)				CE	60 597 60.80 %				
		39	Insuffisance (ligne 33 – ligne 7)				CF					
		40	Frais d'établissement (19)				CG					
		41	Dotation aux amortissements (20) dont amortissement des éléments incorporels du fonds qui sont indissociables (art. 39, 1 – 2°, al. 3)				CH	1 008 1.01 %				
		42	Moins-value à court terme				CK					
		43	Divers à déduire (21)	dont exonération sur le bénéfice « zone franche urbaine territoire entrepreneur »	CS	dont l'abondement sur l'épargne salariale	CT	37 0.04 %				
	dont exonération sur le bénéfice « entreprise nouvelle »			AW	dont exonération sur le bénéfice « jeunes artistes »	CO						
	dont exonération « jeunes entreprises innovantes »			CU	dont déductions « médecins conventionnés de secteur I »	CQ						
	dont exonération médecins « zones déficitaires en offre de soins »			CI	dont aides Fonds de solidarité Covid	CJ						
		44	Déficit Société civile de moyens (18)				CM					
		45	TOTAL (lignes 39 à 44)				CN	1 045 1.05 %				
		46	Bénéfice (ligne 38 – ligne 45)				CP	59 552 59.76 %				
		47	Déficit (ligne 45 – ligne 38)				CR					
	5	Taxe sur la valeur ajoutée	Montant de la TVA afférente aux recettes brutes :				CX	16 083				
			Montant de la TVA afférente aux achats (biens et services autres qu'immobilisations) :				CY	916				
			dont montant de la TVA afférente aux honoraires rétrocédés :				CZ					
	6	Contribution économique territoriale (23)	Recettes provenant d'activités exonérées à titre permanent :				AU					
	7	Barèmes kilométriques (évaluation forfaitaire des frais de transport : autos et/ou motos) (B) et (12) (1) Type : T (véhicule de tourisme ; M (Moto) ; V (Vélocycle, scooter) ; (2) mettre une croix dans la colonne ; (3) indiquer : thermique, à hydrogène, hybride, électrique ; (4) indiquer : diesel, super sans plomb, GPL.										
		Désignation des véhicules :		Puissance fiscale	Barème BNC (2)	Barème BIC (2)	Motorisation (3)	Type de carburant (4)	Kilométrage professionnel	Indemnités kilométriques déductibles	Amortissements pratiqués à réintégrer (si véhicules inscrits au registre des immobilisations)	
		Modèle(s)	Type (1)						17 310			
		Frais réels non couverts par les barèmes kilométriques ----->										
		Total A à reporter ligne 23 de l'annexe 2035 A ; total B à reporter au cadre B de la page 2 de la déclaration 2035								A		B

2035 moyenne, en Euros, issues des déclarations n° 2035 des revenus 2022 des Adhérents BNC d'ARCOLIB

CONSEIL EN MANAGEMENT - ÉVOLUTION SUR 10 ANS

En eUR05

Année	2013	% Var.	2014	% Var.	2015	% Var.	2016	% Var.	2017	% Var.	2018	% Var.	2019	% Var.	2020	% Var.	2021	% Var.	2022
Nb Adhérents	14	13/14	16	14/15	14	15/16	18	16/17	19	17/18	15	18/19	15	19/20	12	20/21	12	21/22	14
RECETTES NETTES	81 458	-0,64	80 937	4,97	84 960	-9,45	76 933	19,09	91 621	-1,71	90 056	2,36	92 182	-7,29	85 462	6,77	91 250	9,22	99 660
Impôts et Taxes	3 429		3 257		4 389		3 216		3 748		5 369		3 611		2 423		3 045		3 503
Transport et Dépl.	17 988		16 605		15 766		12 016		14 877		11 932		12 340		6 800		8 879		8 632
Ch. Soc. Perso.	13 051		12 235		12 847		12 517		13 847		20 625		12 337		12 786		15 668		20 114
Autres Charges	11 559		11 330		11 119		11 214		12 102		12 150		13 956		15 025		12 795		9 427
TOTAL DÉPENSES	46 027	-5,65	43 427	1,60	44 121	-11,69	38 963	14,40	44 574	12,34	50 076	-15,64	42 244	-12,33	37 034	9,05	40 387	3,19	41 676
RÉSULTAT NET	35 157	6,21	37 339	9,69	40 958	-7,85	37 744	27,36	48 069	-15,34	40 693	24,32	50 588	0,70	50 942	0,49	51 192	16,33	59 552

