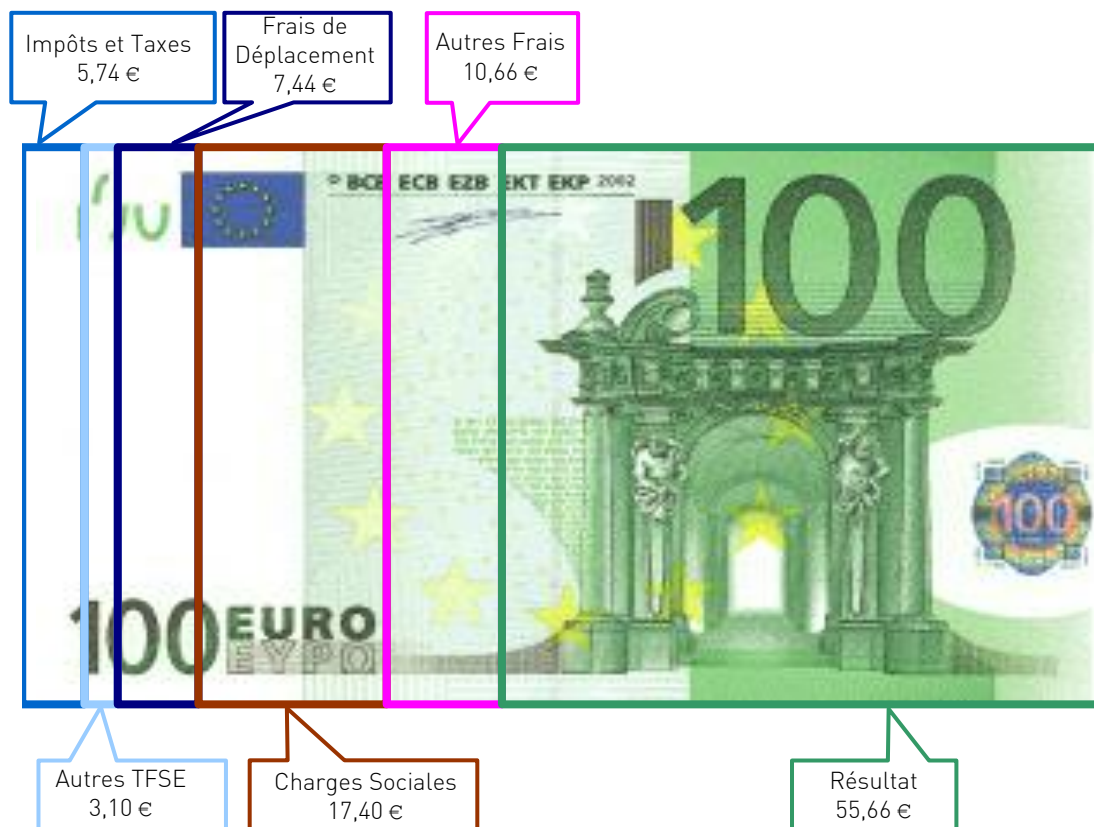
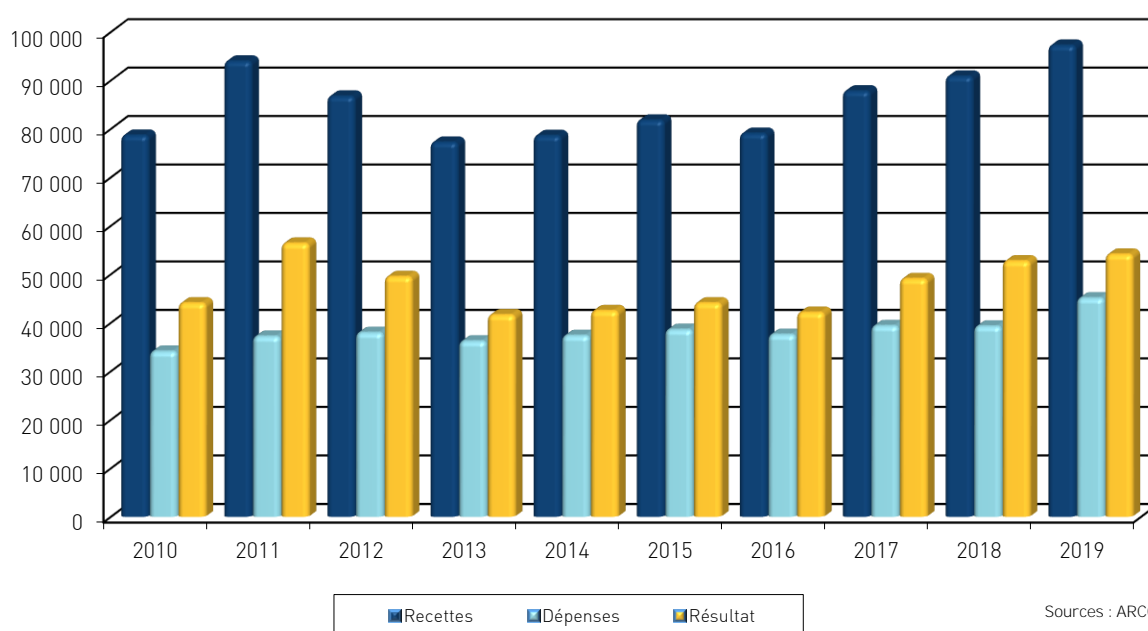


UTILISATION DE 100 € DE RECETTES EN 2019



ÉVOLUTION DE LA PROFESSION SUR 10 ANS



Siège de RENNES :
8 Place du Colombier
BP 40415
35004 RENNES Cedex

Bureau de VANNES :
1 Rue Anita Conti
56000 VANNES

Bureau de NANTES :
4 rue du Wattman
44700 ORVAULT

Bureau de PARIS :
15 avenue Trudaine
75009 PARIS

Tél : 02 23 300 600 - Fax 02 23 300 101 - Mail : contact@arcolib.fr

pour AJ **1 | 2** mois

1	NOM ET PRENOMS OU DÉNOMINATION	CONSEIL EN INFORMATIQUE															
Nature de l'activité (1)		96 Adhérents										Code activité pour les praticiens médicaux					
N° SIRET												si exercice en société (2)	AV	Nombre d'associés	AS		
Résultat déterminé (2)		d'après les règles « recettes-dépenses »					AK	d'après les règles « créances-dettes »					AL				
Comptabilité tenue (2) :		Hors taxe	CV	<input checked="" type="checkbox"/>	Taxe incluse	CW	Non assujetti à la TVA					AT					
Si vous êtes adhérent d'un organisme agréé (association ou organisme mixte) ou client d'un viseur fiscal		AM	<input checked="" type="checkbox"/>	Année d'adhésion			Nombre de salariés	AP				Salaires nets perçus	AR				
Montant des immobilisations (report du total des bases amortissables hors TVA déductible de la col.4 du tableau I de la déclaration n° 2035)		DA															
2	1	Recettes encaissées y compris les remboursements de frais (1)										AA	97 374	100,10 %			
R E C E T T E S	2	Débours payés pour le compte des clients (2)										AB					
	3	À déduire	Honoraires rétrocedés (dont suppléments rétrocedés)										AC	93	0,10 %		
	4	Montant net des recettes										AD	97 281	100,00 %			
	5	Produits financiers (4)										AE	11	0,01 %			
	6	Gains divers (5)										AF	310	0,32 %			
	7	TOTAL (ligne 4 à 6)										AG	97 603	100,33 %			
	3	8	Achats (6)										BA	1 494	1,54 %		
D É P E N S E S P R O F E S S I O N N E L L E S	9	Frais de personnel	Salaires nets et avantages en nature (7)										BB	3 300	3,39 %		
	10	Charges sociales sur salaires (parts patronale et ouvrière)										BC	776	0,80 %			
	11	Taxe sur la valeur ajoutée										BD					
	12	Impôts et taxes (8)	Contribution économique territoriale										JY	403	0,41 %		
	13		Autres impôts										BS	1 109	1,14 %		
	14		(9) Contribution sociale généralisée déductible										BV	4 071	4,18 %		
	15	Loyer et charges locatives										BF	2 082	2,14 %			
	16	Location de matériel et de mobilier – dont redevances de collaboration (10)										BW	419	0,43 %			
	17	Entretien et réparations											346	0,36 %			
	18	Personnel intérimaire											50	0,05 %			
	19	Petit outillage (11)											729	0,75 %			
	20	Chauffage, eau, gaz, électricité											277	0,28 %			
	21	Honoraires ne constituant pas les rétrocessions (11)											1 181	1,21 %			
	22	Primes d'assurances											436	0,45 %			
	23	Frais de véhicules (12)											4 281	4,40 %			
	24	Autres frais de déplacements (voyages...)											2 952	3,03 %			
	25	Charges sociales personnelles (13)	dont obligatoires					BT	15 095					BK	16 925	17,40 %	
			dont cotisations facultatives Madelin		BZ	1 691	dont facultatives aux nouveaux plans d'épargne retraite		BU	139							
	26	Frais de réception, de représentation et de congrès											1 094	1,12 %			
27	Fournitures de bureau, frais de documentation, de correspondance et de téléphone											1 114	1,15 %				
28	Frais d'actes et de contentieux											17	0,02 %				
29	Cotisations syndicales et professionnelles										BY	115	0,12 %				
30	Autres frais divers de gestion											1 044	1,07 %				
31	Frais financiers (14)										BN	102	0,10 %				
32	Pertes diverses (15)										BP	817	0,84 %				
33	TOTAL (lignes 8 à 32)										BR	45 139	46,40 %				

NOM ET PRENOMS OU DÉNOMINATION **CONSEIL EN INFORMATIQUE**

N° SIRET


96 Adhérents

DÉTERMINATION DU RÉSULTAT	4	34	Excédent (ligne 7 – ligne 33)				CA	52 464	53,93 %	
		35	Plus-values à court terme (16)				CB	45	0,05 %	
		36	Divers à réintégrer (17)				CC	2 666	2,74 %	
		37	Bénéfice Société civile de moyen (18)				CD			
		38	TOTAL (ligne 34 à 37)				CE	55 175	56,72 %	
		39	Insuffisance (ligne 33 – ligne 7)				CF			
		40	Frais d'établissement (19)				CG			
		41	Dotations aux amortissements (20)				CH	775	0,80 %	
		42	Moins-value à court terme				CK	26	0,03 %	
		43	Divers à déduire (21)	dont exonération sur le bénéfice « zone franche urbaine territoire entrepreneur »	CS	dont exonération sur le bénéfice « pôle de compétitivité » hors CICE	AX		226	0,23 %
				dont exonération sur le bénéfice « entreprise nouvelle »	AW	dont l'abondement sur l'épargne salariale	CT			
				dont exonération « jeunes entreprises innovantes »	CU	dont exonération sur le bénéfice « jeunes artistes »	CO			
				dont exonération médecins « zones déficitaires en offre de soins »	CI	dont déductions « médecins conventionnés de secteur I »	CQ			
		44	Déficit Société civile de moyens (18)				CM			
	45	TOTAL (lignes 39 à 44)				CN	1 027	1,06 %		
	46	Bénéfice (ligne 38 – ligne 45)				CP	54 148	55,66 %		
	47	Déficit (ligne 45 – ligne 38)				CR				
5	Taxe sur la valeur ajoutée		Montant de la TVA afférente aux recettes brutes :				CX	15 948		
			Montant de la TVA afférente aux achats (biens et services autres qu'immobilisations) :				CY	1 239		
			dont montant de la TVA afférente aux honoraires rétrocedés :				CZ			
6	Contribution économique territoriale (23)		Recettes provenant d'activités exonérées à titre permanent :				AU			

7 Barèmes kilométriques (évaluation forfaitaire des frais de transport : autos et/ou motos) (B) et (12)
(1) Type : T (véhicule de tourisme ; M (Moto) ; V (Vélocycle, scooter) ; (2) mettre une croix dans la colonne ; (3) indiquer : super, diesel, super sans plomb, GPL.

Désignation des véhicules :		Puissance fiscale	Barème BNC (2)	Barème BIC		Kilométrage professionnel	Indemnités kilométriques déductibles	Amortissements pratiqués à réintégrer (si véhicules inscrits au registre des immobilisations)	
Modèle(s)	Type (1)			(2)	Type de carburant (3)				
	T		X			14 728			
Frais réels non couverts par les barèmes kilométriques ----->									
Total A à reporter ligne 23 de l'annexe 2035 A ; total B à reporter au cadre B de la page 2 de la déclaration 2035							A	B	

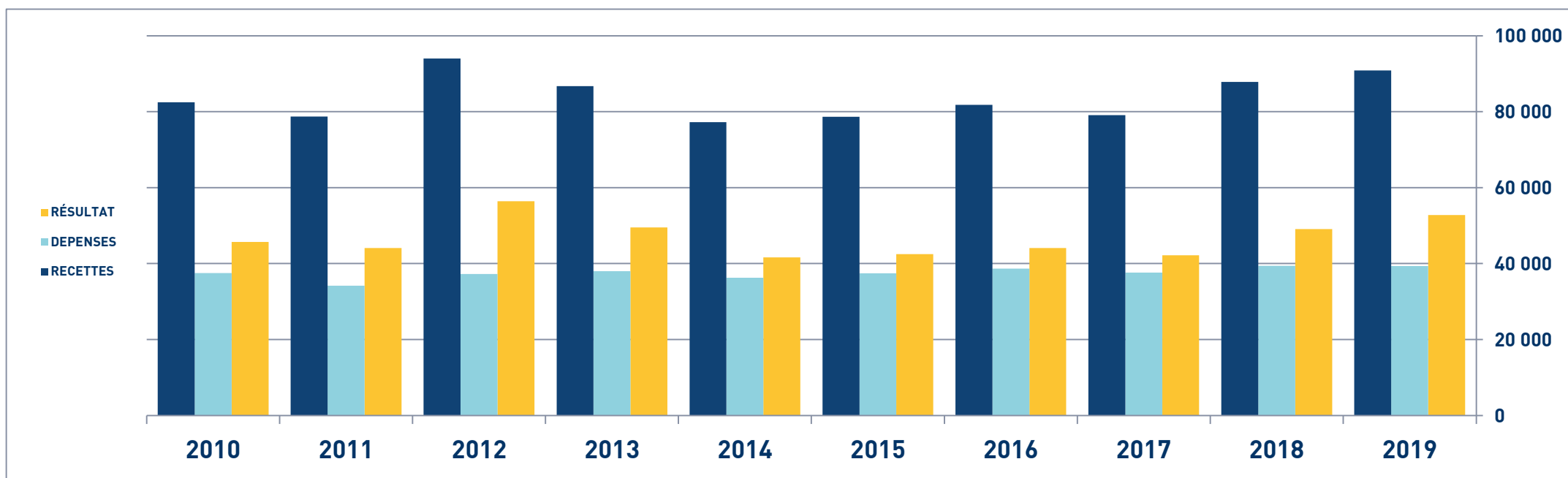
STATISTIQUES PAR TRANCHES DE RECETTES – CONSEIL EN INFORMATIQUE

 2019		Tranche n° 1		Tranche n° 2		Tranche n° 3		Tranche n° 4		Tranche n° 5	
		de 0 € à 61 272 €		de 61 273 € à 88 314 €		de 88 315 € à 115 244 €		de 115 245 € à 145 725 €		de 145 726 € à 283 740 €	
		21 Adhérents		20 Adhérents		20 Adhérents		20 Adhérents		15 Adhérents	
RECETTES	Recettes encaissées	32 677	100,28 %	73 007	100,00 %	101 312	100,33 %	130 847	100,00 %	175 408	100,00 %
	A déduire : Débours payés										
	Honoraires rétrocédés	90	0,28 %			329	0,33 %				
	Montant net des Recettes	32 587	100,00 %	73 007	100,00 %	100 983	100,00 %	130 847	100,00 %	175 408	100,00 %
	Produits financiers	2	0,01 %	10	0,01 %	4		13	0,01 %	27	0,02 %
Gains divers	152	0,47 %	195	0,27 %	304	0,30 %	643	0,49 %	577	0,33 %	
TOTAL RECETTES		32 742	100,48 %	73 212	100,28 %	101 291	100,31 %	131 503	100,50 %	176 012	100,34 %
DÉPENSES	Achats	1 329	4,08 %	791	1,08 %	128	0,13 %	1 922	1,47 %	3 635	2,07 %
	Salaires nets	1 955	6,00 %	3 384	4,64 %	1 516	1,50 %	3 820	2,92 %	6 046	3,45 %
	Charges sociales sur salaires			74	0,10 %	583	0,58 %	301	0,23 %	3 627	2,07 %
	Taxe sur la Valeur Ajoutée										
	Contrib. Économique Territoriale	311	0,95 %	290	0,40 %	418	0,41 %	528	0,40 %	463	0,26 %
	Autres impôts	320	0,98 %	1 023	1,40 %	1 008	1,00 %	1 137	0,87 %	2 645	1,51 %
	CSG déductible	1 582	4,85 %	2 051	2,81 %	5 008	4,96 %	6 987	5,34 %	5 397	3,08 %
	Loyers et charges locatives	792	2,43 %	2 019	2,77 %	3 055	3,03 %	1 912	1,46 %	2 466	1,41 %
	Location de matériel et mobilier	255	0,78 %	92	0,13 %	565	0,56 %	1 313	1,00 %	266	0,15 %
	- Entretien et réparations	250	0,77 %	145	0,20 %	148	0,15 %	969	0,74 %	198	0,11 %
	- Personnel intérimaire							227	0,17 %		
	- Petit outillage	476	1,46 %	611	0,84 %	578	0,57 %	814	0,62 %	1 273	0,73 %
	- Chauffage, eau, gaz, électricité	96	0,29 %	166	0,23 %	407	0,40 %	618	0,47 %	179	0,10 %
	- Honoraires non rétrocédés	877	2,69 %	884	1,21 %	1 338	1,32 %	1 631	1,25 %	1 164	0,66 %
	- Primes d'assurances	283	0,87 %	403	0,55 %	476	0,47 %	491	0,38 %	694	0,40 %
	TOTAL TRAVAUX, FOURNITURES & SERVICES EXTÉRIEURS	1 983	6,09 %	2 209	3,03 %	2 947	2,92 %	4 751	3,63 %	3 509	2,00 %
	- Frais de véhicules	2 349	7,21 %	4 124	5,65 %	4 738	4,69 %	3 697	2,83 %	6 721	3,83 %
	- Autres frais de déplacements	649	1,99 %	1 618	2,22 %	3 056	3,03 %	4 780	3,65 %	5 108	2,91 %
	TOTAL TRANSPORTS ET DÉPLACEMENTS	2 998	9,20 %	5 742	7,86 %	7 794	7,72 %	8 477	6,48 %	11 829	6,74 %
	- Charges sociales Obligatoires	5 890	18,07 %	11 062	15,15 %	20 815	20,61 %	22 868	17,48 %	27 813	15,86 %
	- Charges sociales Facultatives			32	0,04 %			603	0,46 %		
	CHARGES SOCIALES PERSONNELLES	5 890	18,07 %	11 093	15,19 %	20 815	20,61 %	23 471	17,94 %	27 813	15,86 %
	- Frais de réception, représentation, congrès	637	1,95 %	1 295	1,77 %	960	0,95 %	654	0,50 %	2 177	1,24 %
	- Fournitures de bureau, documentation, ...	814	2,50 %	631	0,86 %	1 198	1,19 %	1 626	1,24 %	1 203	0,69 %
	- Frais d'actes et contentieux	12	0,04 %	49	0,07 %	36	0,04 %	9	0,01 %	3	
- Cotisations syndicales et professionnelles	159	0,49 %	105	0,14 %	64	0,06 %	152	0,12 %	111	0,06 %	
- Autres frais divers de gestion	892	2,74 %	438	0,60 %	627	0,62 %	1 001	0,77 %	2 911	1,66 %	
TOTAL FRAIS DIVERS DE GESTION	2 515	7,72 %	2 519	3,45 %	2 886	2,86 %	3 443	2,63 %	6 406	3,65 %	
Frais financiers	78	0,24 %	78	0,11 %	65	0,06 %	123	0,09 %	194	0,11 %	
Pertes diverses	362	1,11 %	76	0,10 %	18	0,02 %			4 589	2,62 %	
TOTAL DÉPENSES	20 368	62,50 %	31 443	43,07 %	46 806	46,35 %	58 186	44,47 %	78 886	44,97 %	
RÉSULTAT	Excédent	12 373	37,97 %	41 768	57,21 %	54 485	53,95 %	73 317	56,03 %	97 126	55,37 %
	Plus-values à court terme					206	0,20 %				
	Divers à réintégrer	2 873	8,82 %	3 626	4,97 %	698	0,69 %	3 563	2,72 %	2 383	1,36 %
	Bénéfice SCM										
	Frais d'établissement										
	Dotations aux amortissements	632	1,94 %	475	0,65 %	810	0,80 %	1 049	0,80 %	911	0,52 %
	Moins-values à court terme	1		8	0,01 %	8	0,01 %	61	0,05 %	65	0,04 %
	Divers à déduire					32	0,03 %	1 003	0,77 %		
	Déficit SCM										
	RÉSULTAT	14 613	44,84 %	44 912	61,52 %	54 540	54,01 %	74 767	57,14 %	98 533	56,17 %
Kilométrage moyen		7936 km		15002 km		16117 km		13260 km		20096 km	

CONSEIL EN INFORMATIQUE - ÉVOLUTION SUR 10 ANS

En eUR05

Année	2010	% Var.	2011	% Var.	2012	% Var.	2013	% Var.	2014	% Var.	2015	% Var.	2016	% Var.	2017	% Var.	2018	% Var.	2019
Nb Adhérents	72	10/11	76	11/12	91	12/13	78	13/14	80	14/15	86	15/16	95	16/17	93	17/18	88	18/19	96
RECETTES NETTES	78 708	19,44	94 012	-7,70	86 771	-10,95	77 272	1,77	78 641	4,05	81 829	-3,34	79 099	11,05	87 841	3,47	90 892	7,03	97 281
Impôts et Taxes	3 189		3 341		3 516		3 660		3 841		3 681		3 603		4 644		5 535		5 583
Transport et Dépl.	10 166		10 615		9 924		7 993		7 900		8 097		7 332		7 724		7 451		7 233
Ch. Soc. Perso.	10 787		13 454		13 737		13 776		14 963		13 259		15 203		15 290		15 372		16 925
Autres Charges	9 998		9 835		10 825		10 830		10 698		13 606		11 479		11 752		10 974		15 398
TOTAL DÉPENSES	34 140	9,09	37 245	2,03	38 002	-4,59	36 259	3,15	37 402	3,32	38 643	-2,66	37 617	4,77	39 410	-0,20	39 332	14,76	45 139
RÉSULTAT NET	44 102	27,94	56 426	-12,21	49 536	-15,92	41 652	2,05	42 507	3,75	44 102	-4,38	42 170	16,45	49 109	7,44	52 763	2,62	54 148



CONSEIL EN INFORMATIQUE - ÉVOLUTION SUR 10 ANS

En €URO\$

Année	2010	% Var.	2011	% Var.	2012	% Var.	2013	% Var.	2014	% Var.	2015	% Var.	2016	% Var.	2017	% Var.	2018	% Var.	2019
Nb Adhérents	72	10/11	76	11/12	91	12/13	78	13/14	80	14/15	86	15/16	95	16/17	93	17/18	88	18/19	96
RECETTES NETTES	78 708	19,44	94 012	-7,70	86 771	-10,95	77 272	1,77	78 641	4,05	81 829	-3,34	79 099	11,05	87 841	3,47	90 892	7,03	97 281
Impôts et Taxes	3 189		3 341		3 516		3 660		3 841		3 681		3 603		4 644		5 535		5 583
Transport et Dépl.	10 166		10 615		9 924		7 993		7 900		8 097		7 332		7 724		7 451		7 233
Ch. Soc. Perso.	10 787		13 454		13 737		13 776		14 963		13 259		15 203		15 290		15 372		16 925
Autres Charges	9 998		9 835		10 825		10 830		10 698		13 606		11 479		11 752		10 974		15 398
TOTAL DÉPENSES	34 140	9,09	37 245	2,03	38 002	-4,59	36 259	3,15	37 402	3,32	38 643	-2,66	37 617	4,77	39 410	-0,20	39 332	14,76	45 139
RÉSULTAT NET	44 102	27,94	56 426	-12,21	49 536	-15,92	41 652	2,05	42 507	3,75	44 102	-4,38	42 170	16,45	49 109	7,44	52 763	2,62	54 148

